

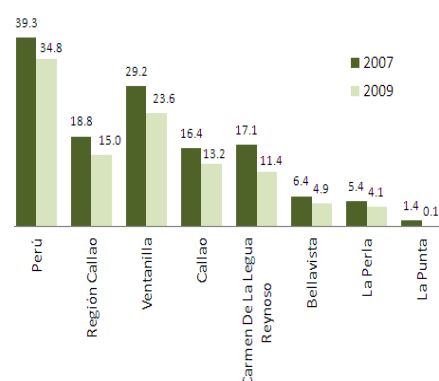
Pobreza en la región Callao 2007 y 2009.

En el presente documento se hace el análisis de la evolución de la pobreza monetaria en la región Callao, teniendo en cuenta el enfoque del INEI, al denominar como “pobre” a todas las personas residentes en hogares particulares, cuyo gasto per cápita valorizado monetariamente, no supera el umbral de la línea de pobreza.

En tal sentido, de acuerdo a los resultados del INEI, durante el periodo 2007-2009, en el Perú la población en situación de pobreza disminuyó en 4,5 puntos porcentuales (paso de 39.3 % a 34.8 %); mientras que en la región Callao la disminución fue de 3,8 puntos porcentuales (paso de 18.8 % a 15.0 %); sin embargo a pesar de estos resultados que son positivos, se debe tener en cuenta que aún persiste una fuerte diferencia del ingreso y gasto per cápita por hogar a nivel nacional y regional, que se refleja al realizar la desagregación de los resultados de la tasa de pobreza por zonas geográficas.

A nivel distrital en la región Callao se observa que en los seis distritos se ha experimentado una disminución de la tasa de pobreza; lo cual refleja una mejora en la calidad de vida de la población. Sin embargo, tal como se mencionó líneas arriba, aún persiste una fuerte y marcada diferencia,

Evolución de la pobreza a nivel nacional, regional y distrital, 2007 y 2009. (Distribución porcentual)

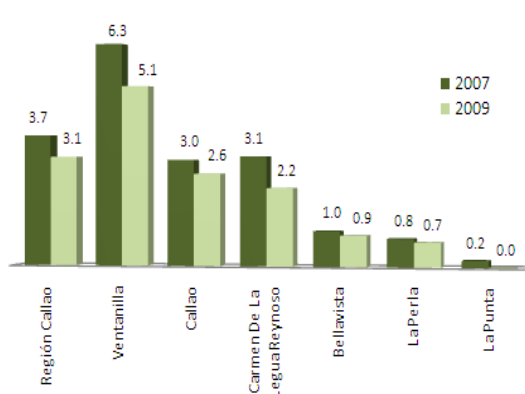


Ventanilla, Callao y Carmen de la Legua - Reynoso en comparación con los distritos de Bellavista, La Perla y La Punta.

Por otro lado, Carmen de la Legua - Reynoso, es el distrito que obtuvo la mayor evolución en los niveles de pobreza, se redujo en 5.7 puntos; es decir, paso de 17.1% a 11.4%; seguido de Ventanilla (5.6 puntos porcentuales), paso de 29.2% a 23.6%.

Evolución de la Brecha de pobreza

Evolución de la Brecha de pobreza a nivel regional y distrital (distribución porcentual)



La brecha de pobreza muestra la diferencia promedio (en términos porcentuales) que existe entre el gasto total per cápita de cada una de las personas en situación de pobreza, respecto al valor de la línea de pobreza.

La brecha de pobreza en la región Callao en el periodo 2007 y 2009, se redujo en 0.6 punto porcentual (paso de 3.7% a 3.1%).

A nivel distrital la brecha de la pobreza disminuye en Ventanilla en 1,2 puntos porcentuales; en Carmen de la Legua Reynoso bajó en 0,9 punto porcentual; en Callao, 0,4 puntos porcentuales; y en La Punta, La Perla y Bellavista la variación positiva oscilan entre 0.2 y 0.1 puntos porcentuales.

Presidente del
Gobierno Regional
del Callao
Lic. Ever Cueva
Cáceres

Gerente General
Regional
Arq. Fernando
Gordillo Tordoya

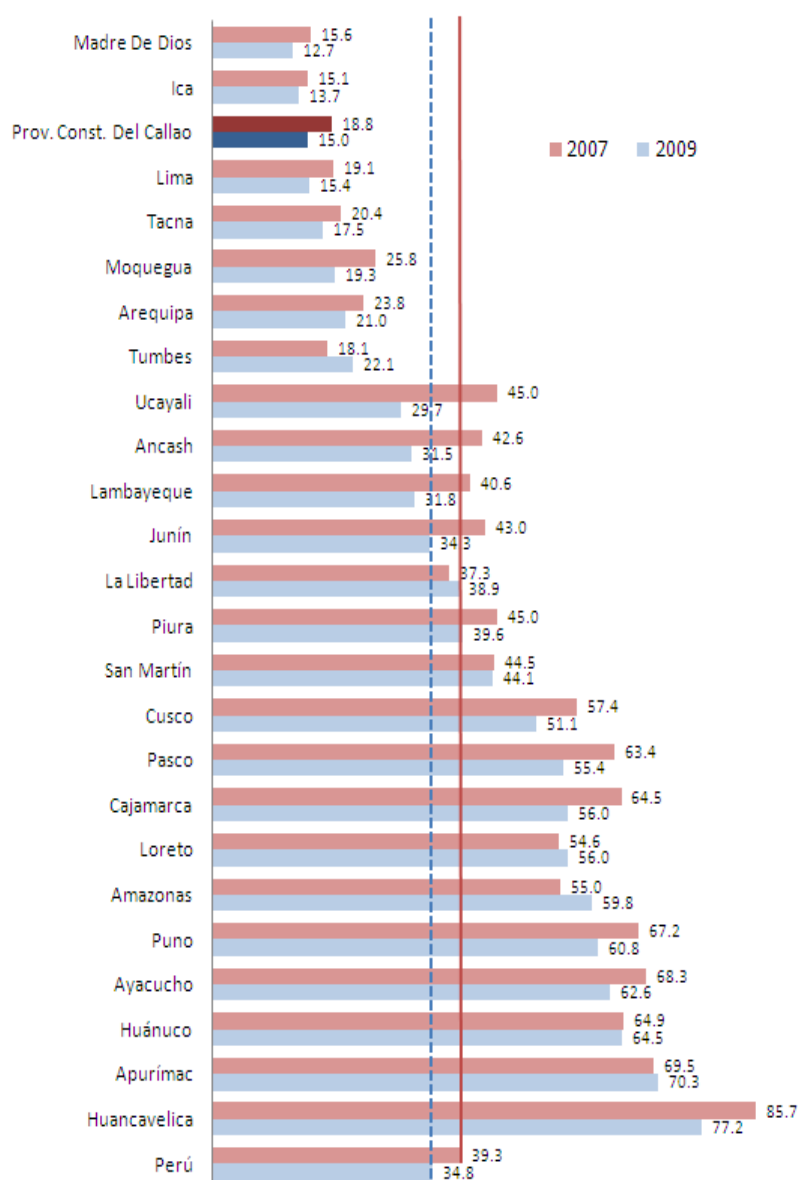
Gerente Regional
de Planeamiento,
Presupuesto y
Acondicionamiento
Territorial
Dr. Daniel Casella
D'alascio

Jefe (e) de la
Oficina de
Racionalización y
Estadística
Lic. Fernando
Sarmiento Rodríguez

Procesamiento y
análisis de la
información
Estrella Reyes
Taboada

Evolución de la pobreza a nivel nacional

Perú: Evolución de la pobreza a nivel departamental, 2007 y 2009
(Distribución porcentual)



En esta sección se ha tomado como fuente de información las estimaciones de los niveles de pobreza que el INEI ha elaborado en los años 2007 y 2009, a través de los documentos "Mapas de pobreza"; asimismo, se considera el enfoque de la medición de la pobreza monetaria, que se basa en la generación del gasto de la población.

De acuerdo a estos datos, el porcentaje de la población afectada por la pobreza a nivel nacional disminuyó en 4.5 puntos porcentuales, paso de 39.3%, (año 2007) a 34.8% (año 2009). Asimismo, se percibe que en la mayoría de los departamentos (19) ha disminuido esta incidencia, incluyendo la región Callao; y ha aumentado en 5 departamentos.

La mayor reducción (15.3 puntos porcentuales) se realizó en el departamento de Ucayali (paso de 45% a 29.7%), en este caso se debe tener en cuenta que, en términos relativos su población representa sólo el 1.6% de la población total; caso contrario sucedió en Amazonas, que en vez de disminuir, aumentó la pobreza (4.8 puntos porcentuales) paso de 55% a 59.8%.

Por otro lado, considerando a los cuatro departamentos que en el año 2007 eran más pobres (Huancavelica, Apurímac, Ayacucho y Puno), en Huancavelica se registró la mayor reducción de pobreza (8.5 puntos porcentuales).

Finalmente, si bien es cierto que en el año 2009 la incidencia de pobreza en la región Callao fue 15% y que se encuentra a 19.8 puntos porcentuales del promedio nacional; hay que tener en cuenta que en términos absolutos, esta población afectada es aproximadamente la mitad de la población pobre de Apurímac, considerado como el segundo departamento con mayor incidencia de pobreza del Perú.

Conclusiones Finales

De acuerdo con los resultados presentados, se evidencia que en la región Callao, en el año 2009 aún existe un alto porcentaje (15.0%) de población que es afectada por la pobreza.

A nivel distrital, persisten los

contrastes de pobreza, tal es el caso del distrito de La Punta que presenta la menor incidencia de pobreza en comparación con el distrito de Ventanilla.

Las brechas de pobreza durante el periodo 2007 y 2009, se redujeron en 0.6

puntos porcentuales (paso de 3.7% a 3.1%).

Finalmente, a nivel nacional, la región Callao se encuentra en el grupo de los menos pobres, pero al profundizar el análisis de este indicador se debe tener en cuenta que en

términos absolutos es mayor, pues esta población pobre en la región Callao, es aproximadamente la mitad de la población pobre del departamento de Apurímac, considerado como el segundo departamento más pobres del país con 70.3%.