

# **INTRANET**

## **MANUAL DE USUARIO**

### **SISTEMA DE GESTIÓN DE CONTENIDO**

#### **MÓDULO**

#### **MENSAJE DE CONDOLENCIAS**

**Oficina de Tecnologías de la Información y  
Comunicaciones - OTIC**

## ÍNDICE

1. INTRODUCCION.....	3
2. VISUALIZACIÓN DE LA SECCIÓN .....	4
3. INGRESO AL PANEL DE ADMINISTRACIÓN.....	7
4. INGRESO AL MODULO .....	8
5. PANTALLA DE ADMINISTRACION.....	9
6. AGREGAR UN NUEVO ARCHIVO MENSAJE DE CONDOLENCIAS .....	10
7. ACTUALIZAR ARCHIVO MENSAJE DE CONDOLENCIAS.....	11
8. ELIMINAR ARCHIVO MENSAJE DE CONDOLENCIAS.....	12

## 1. INTRODUCCION

El objetivo de este Manual es explicar en forma genérica el funcionamiento de las opciones del Módulo de Mensaje de Condolencias el cual pertenece al Sistema de Gestión de Contenido de la Intranet del Gobierno Regional del Callao.

Los procesos básicos considerados para este manual son las que el usuario usará para administrar la información en el sistema.

Este manual está dirigido a los usuarios responsables de la administración de este módulo, los cuales podrán administrar la información de manera rápida y eficaz visualizándose la publicación en la Intranet.

## 2. VISUALIZACIÓN DE LA SECCIÓN

Desde la Intranet se puede acceder a la sección de Mensaje de Condolencias, desde la pantalla principal. Ver la siguiente pantalla:



Se puede ver el detalle de todos los documentos de Mensaje de Condolencias, a través del botón naranja “+ Información”, como se muestra en la siguiente pantalla:



El cual muestra un paginado de hoja en la parte inferior

Y un buscador en la parte superior

Se puede ampliar el mensaje de condolencia dando click sobre el documento.

INTRANET | GOBIERNO REGIONAL DEL CALLAO | Mapa Web | Avisos Telefónicos | Soporte Técnico

BECAS  
CAPRITACION CARIBOT  
COMUNICADOS  
COMUNIDAD DE APRENDIZAJE  
ECOFICIENCIA  
ENLACES DE INTERÉS  
GALERÍA DE VIDEOS  
GALERÍA FOTOGRÁFICA  
HERRAMIENTA MOJING  
INFORMACIÓN COVID  
MAPA WEB  
NORMAS ARCHIVÍSTICAS  
OFICINA DE PROGRAMACIÓN MULTIMEDIA DE INVERSIONES  
ONOMÁSTICO SEMANAL  
SEGURITIPS  
SOFTWARE Y HARDWARE  
SOPORTE TÉCNICO  
TODOS Y LACTARIO

### Mensaje de Condolencias




Buscador: Haga clic para mostrar/ocultar buscador

Puede realizar la búsqueda en forma individual o en conjunto.

Mes:  y Fecha entre:  y

ENCONTRAR VER TODOS

A continuación se muestra información de los Mensajes de condolencias ordenados fecha de publicación. Para ver el detalle de la información de clic sobre el Título o la Imagen.

 <b>Familia del GORE Callao,</b> Expresamos nuestras más sentidas condolencias a nuestro compañero Juan Carlos Gomez Castillo por el sensible fallecimiento de su madre Sofia Irene Castillo Flores. Callao, 30 de setiembre de 2024.	 <b>Familia del GORE Callao,</b> Expresamos nuestras más sentidas condolencias a nuestro compañero Cecilia Victoria Huayta Mena por el sensible fallecimiento de su hermano Luis Angel Huayta Mena. Callao, 29 de setiembre de 2024.	 <b>Familia del GORE Callao,</b> Expresamos nuestras más sentidas condolencias a nuestro compañero Jonathan Mendocino Paredes por el sensible fallecimiento de su padre Francisco Mendocino Garcia. Callao, 28 de agosto de 2024.
---------------------------------------------------------------------------------------------------------------------------------------------------------------------------------------------------------------------------------------------------------------------------------------------------------------------------------	--------------------------------------------------------------------------------------------------------------------------------------------------------------------------------------------------------------------------------------------------------------------------------------------------------------------------------	-----------------------------------------------------------------------------------------------------------------------------------------------------------------------------------------------------------------------------------------------------------------------------------------------------------------------------

Mensaje de Condolencias del 30 de Setiembre 2024 | Mensaje de Condolencias del 25 de Setiembre 2024 | Mensaje de Condolencias del 28 de Agosto 2024

Página 2 de 8 | Páginas: 1 2 3 4 5 6 | [Anterior] [Siguiente]



Familia del GORE Callao,

Expresamos nuestras más sentidas condolencias a nuestro compañero Juan Carlos Gomez Castillo por el sensible fallecimiento de su madre Sofia Irene Castillo Flores.

Callao, 30 de setiembre de 2024.

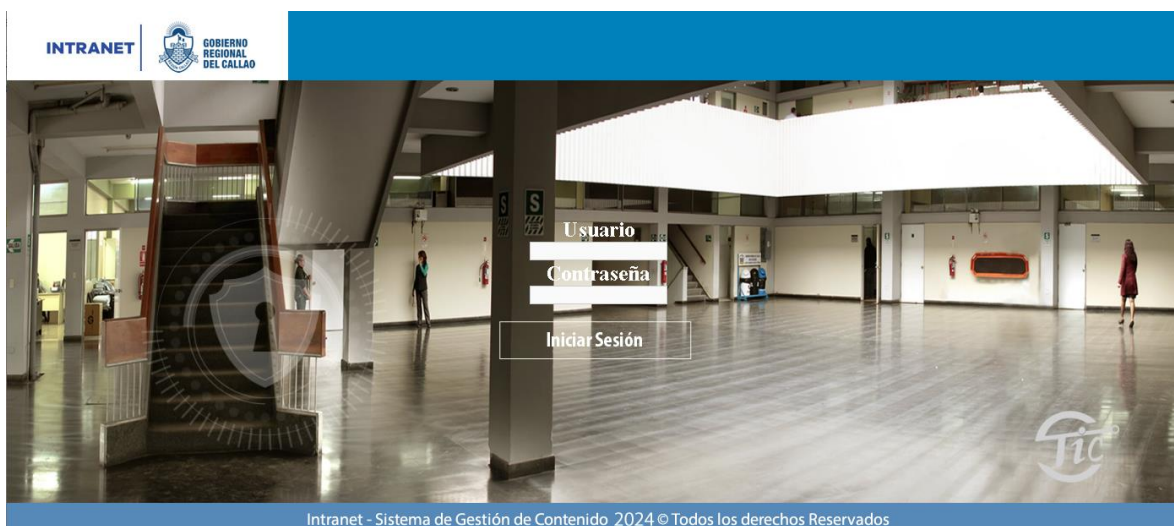


### 3. INGRESO AL PANEL DE ADMINISTRACIÓN

Para poder ingresar al Sistema de Gestión de Contenidos de la Intranet, debemos ingresar a la siguiente dirección web:

<http://intranet.regioncallao.gob.pe/cmsPanel/>

Al ingresar, veremos la siguiente pantalla de acceso, en la cual colocaremos nuestro **usuario** y **password** asignado.



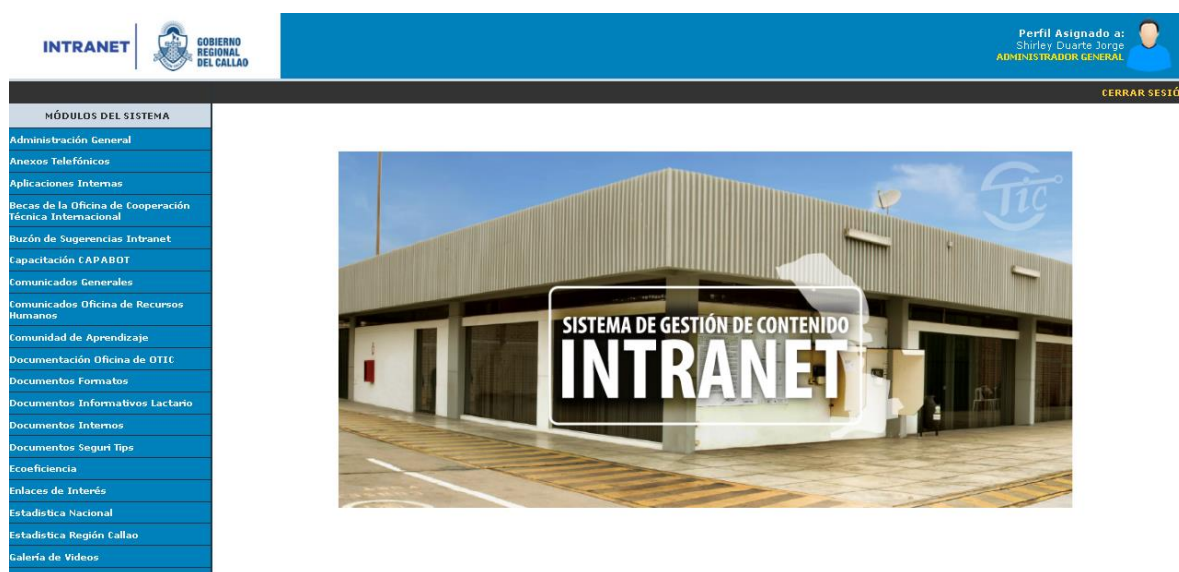
Si usted intenta ingresar y no coloca los datos le saldrá un mensaje de error como se muestra en la pantalla.



Si usted no ingreso los datos correctamente le saldrá un mensaje de error explicando el error, como se muestra en la pantalla



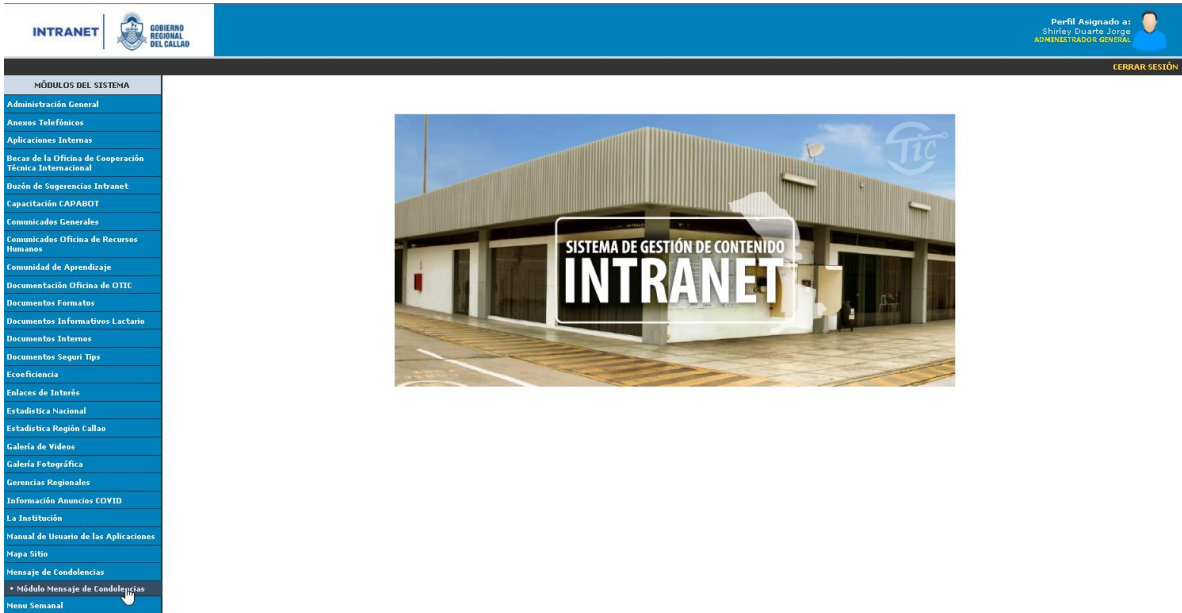
Al ingresar correctamente el usuario y password verá la pantalla principal del sistema con un mensaje de bienvenida.



#### 4. INGRESO AL MODULO

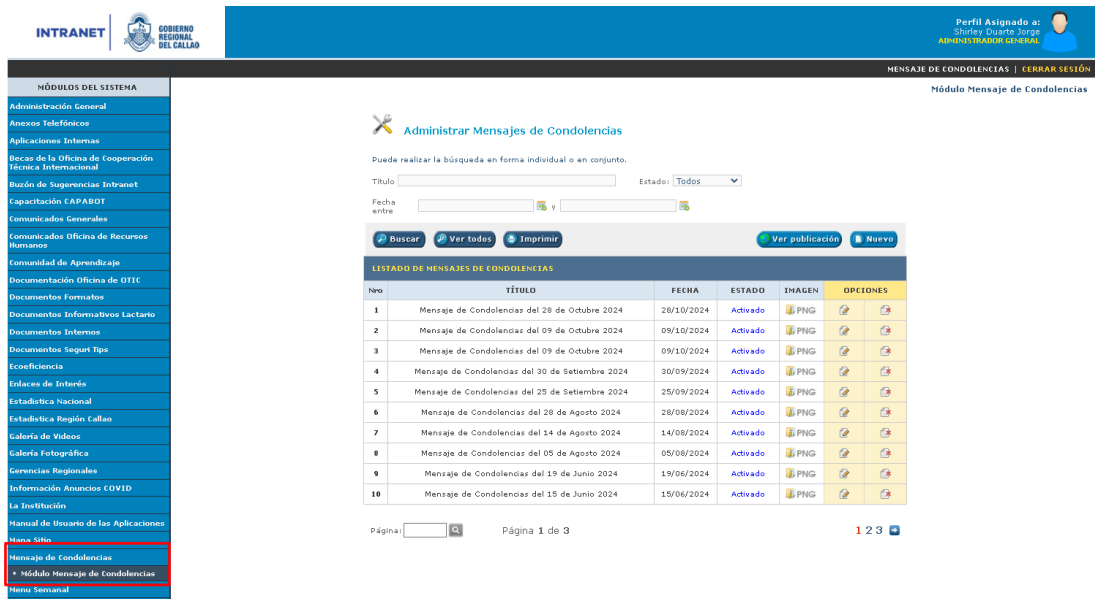
Se puede acceder a este módulo desde el Menú Izquierdo: Mensaje de Condolencias - > Módulo de Mensaje de Condolencias. Ver Imagen








Al dar clic en el botón le mostrará la siguiente pantalla de administración del módulo.

### 5. PANTALLA DE ADMINISTRACION




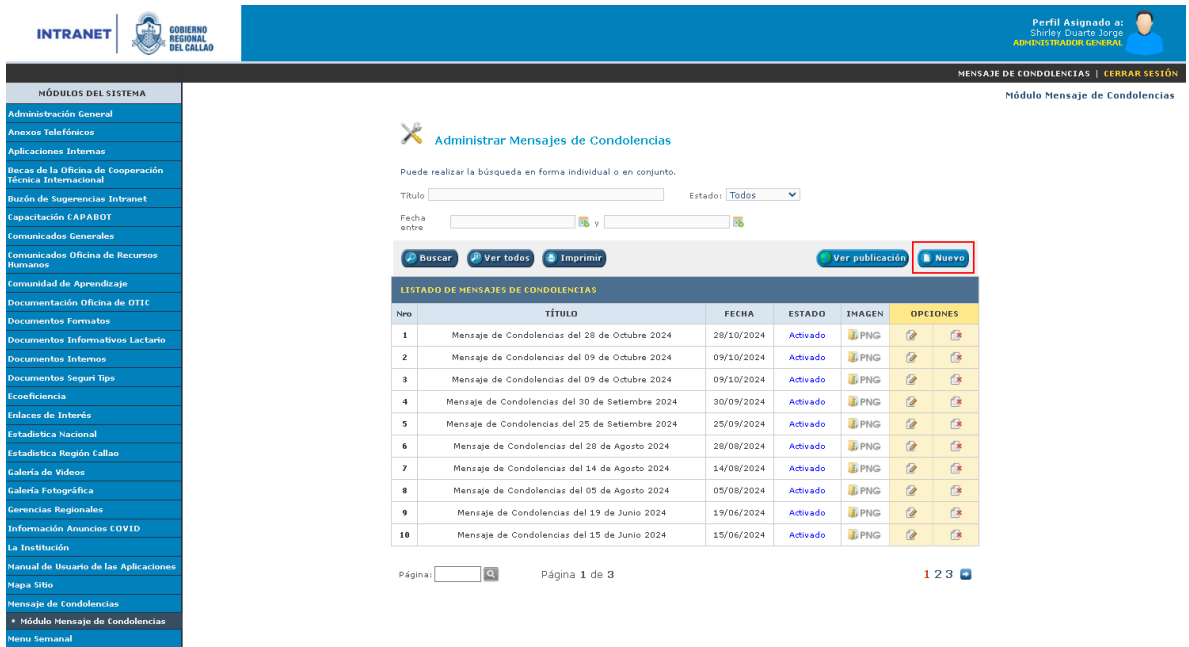
Desde esta pantalla podremos realizar diversas acciones como:

- **Búsquedas de documentos**, sea por título, estado y fecha, desde el formulario. Para ello debe de escribir en las casillas en blanco los criterios de búsqueda y luego dar clic en el botón **Buscar** para filtrar los datos. Si desea ver todos los registros o documentos de clic en el botón **Ver todos**.
- **Ver publicación**: Después de realizar cambios sobre la sección, podemos visualizarlas desde la intranet, haciendo clic sobre el botón **Ver publicación**.

- **Imprimir:** Para imprimir el listado de documentos de clic en el botón 
- **Nuevo:** Para ingresar un nuevo archivo de mensaje de condolencias
- **Editar:** Para realizar un cambio al documento de clic en el botón 
- **Eliminar:** Para la eliminar un documento de clic en el botón 

### 6. AGREGAR UN NUEVO ARCHIVO MENSAJE DE CONDOLENCIAS

Para el registro de un nuevo archivo de capacitación Mensaje de Condolencias dar clic en el botón nuevo 



**Administrar Mensajes de Condolencias**

Puede realizar la búsqueda en forma individual o en conjunto.

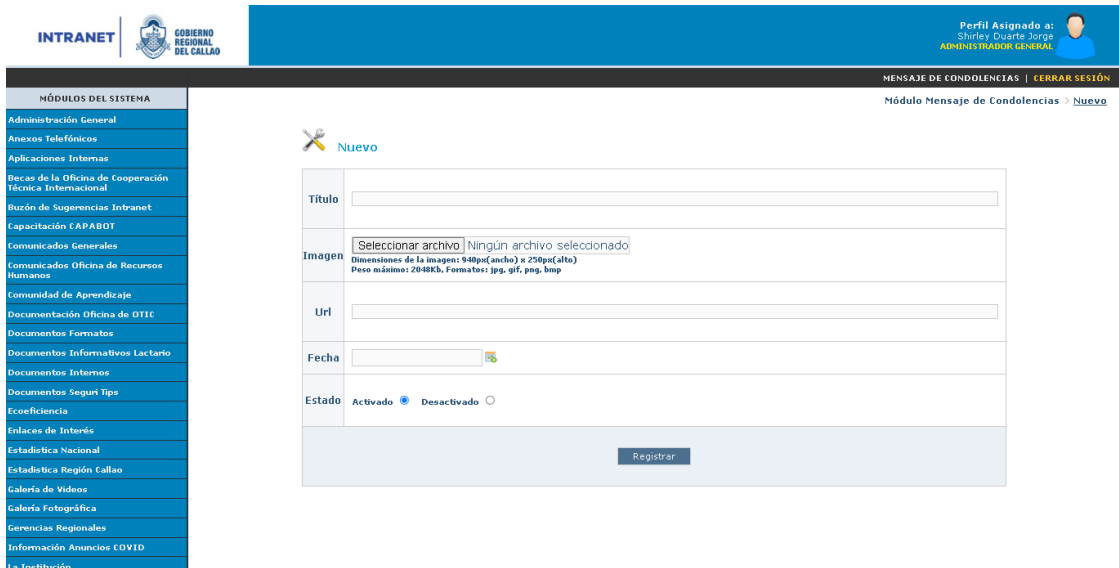
Título:  Estado: Todos

Fecha entre:  y

[Buscar](#) [Ver Todos](#) [Imprimir](#) [Ver publicación](#) **[Nuevo](#)**

Nro	TÍTULO	FECHA	ESTADO	IMAGEN	OPCIONES
1	Mensaje de Condolencias del 20 de Octubre 2024	20/10/2024	Activado		
2	Mensaje de Condolencias del 09 de Octubre 2024	09/10/2024	Activado		
3	Mensaje de Condolencias del 09 de Octubre 2024	09/10/2024	Activado		
4	Mensaje de Condolencias del 30 de Setiembre 2024	30/09/2024	Activado		
5	Mensaje de Condolencias del 25 de Setiembre 2024	25/09/2024	Activado		
6	Mensaje de Condolencias del 20 de Agosto 2024	20/08/2024	Activado		
7	Mensaje de Condolencias del 14 de Agosto 2024	14/08/2024	Activado		
8	Mensaje de Condolencias del 05 de Agosto 2024	05/08/2024	Activado		
9	Mensaje de Condolencias del 19 de Junio 2024	19/06/2024	Activado		
10	Mensaje de Condolencias del 15 de Junio 2024	15/06/2024	Activado		

Página:  Página 1 de 3 1 2 3



**Nuevo**

Título:

Imagen:  Ningún archivo seleccionado  
Dimensiones de la imagen: 940px(ancho) x 250px(alto)  
Peso máximo: 2048Kb. Formatos: jpg, gif, png, bmp

Uri:

Fecha:

Estado:  Activado  Desactivado

[Registrar](#)


Aquí se ingresaran los datos en las casillas en blanco, se selecciona la imagen a cargar (el sistema permite subir una imagen en formato: jpg, gif, png, bmp (ver el texto letra en azul para ver el peso permitido de carga del archivo)).

Se coloca el url o enlace web, se elige el estado (donde estado activado significa ver la publicación en la web y desactivado que aún no se visualice en la web)

Luego se pulsa el botón **registrar** para grabar los datos al sistema.


Así mismo si usted intenta grabar información sin colocar nada el sistema le indicara la validación de los campos que debe llenar como se muestra en pantalla:

Módulo Mensaje de Condolencias > [Nuevo](#)

 Nuevo

Título	<input type="text"/>	Debe ingresar descripción
Imagen	<input type="button" value="Seleccionar archivo"/> Ningún archivo seleccionado <input type="button" value="Debe seleccionar archivo"/> <small>Dimensiones de la imagen: 940px(ancho) x 250px(alto) Peso máximo: 2048Kb, Formatos: jpg, gif, png, bmp</small>	
Url	<input type="text"/>	
Fecha	<input type="text"/> <input type="button" value="Debe seleccionar fecha"/>	
Estado	Activado <input checked="" type="radio"/> Desactivado <input type="radio"/>	

## 7. ACTUALIZAR ARCHIVO MENSAJE DE CONDOLENCIAS

Para la edición damos clic en el icono del lápiz  sobre el registro que se desea modificar desde la **pantalla de consulta** como se muestra en la siguiente imagen

 **Administrar Mensajes de Condolencias**

Puede realizar la búsqueda en forma individual o en conjunto.



Título  Estado: Todos

Fecha entre  y


Nro	TÍTULO	FECHA	ESTADO	IMAGEN	OPCIONES
1	Mensaje de Condolencias del 28 de Octubre 2024	28/10/2024	Activado		
2	Mensaje de Condolencias del 09 de Octubre 2024	09/10/2024	Activado		
3	Mensaje de Condolencias del 09 de Octubre 2024	09/10/2024	Activado		
4	Mensaje de Condolencias del 30 de Setiembre 2024	30/09/2024	Activado		
5	Mensaje de Condolencias del 25 de Setiembre 2024	25/09/2024	Activado		
6	Mensaje de Condolencias del 28 de Agosto 2024	28/08/2024	Activado		
7	Mensaje de Condolencias del 14 de Agosto 2024	14/08/2024	Activado		
8	Mensaje de Condolencias del 05 de Agosto 2024	05/08/2024	Activado		
9	Mensaje de Condolencias del 19 de Junio 2024	19/06/2024	Activado		
10	Mensaje de Condolencias del 15 de Junio 2024	15/06/2024	Activado		

Página:   Página 1 de 3 1 2 3

Luego aparecerá la siguiente pantalla:


Perfil Asignado a:  
Shirley Duarte Jorge  
ADMINISTRADOR GENERAL



MÓDULOS DEL SISTEMA

MENSAJE DE CONDOLENCIAS | [CERRAR SESIÓN](#)

- Administración General
- Ánexos Telefónicos
- Aplicaciones Internas
- Becas de la Oficina de Cooperación Técnica Internacional
- Buzón de Sugerencias Intranet
- Capacitación CAPABOT
- Comunicados Generales
- Comunicados Oficina de Recursos Humanos
- Comunidad de Aprendizaje
- Documentación Oficina de OTIC
- Documentos Formatos
- Documentos Informativos Lactario
- Documentos Internos
- Documentos Seguri Tipi
- Ecoeficiencia
- Enlaces de Interés
- Estadística Nacional
- Estadística Región Callao
- Galería de Videos


**Editar**

**Título**

**Imagen**  Ningún archivo seleccionado  
Dimensiones de la imagen: 940px(ancho) x 250px(alto)  
Peso máximo: 2048Kb. Formatos: jpg, gif, png, bmp


**Url**

**Fecha**

**Estado**  Activado  Desactivado

Luego de realizar los cambios dar clic sobre el **boton actualizar** para grabar.

## 8. ELIMINAR ARCHIVO MENSAJE DE CONDOLENCIAS

Para Eliminar un archivo de mensaje de condolencias, damos clic en el icono  sobre el registro que se desea eliminar desde la **pantalla de consulta** como se muestra en la siguiente imagen

INTRANET GOBIERNO REGIONAL DEL CALLAO Perfil Asignado a: Shirley Duarte Jorge ADMINISTRADOR GENERAL

MENSAJE DE CONDOLENCIAS | CERRAR SESIÓN Módulo Mensaje de Condolencias





















### Administrar Mensajes de Condolencias

Puede realizar la búsqueda en forma individual o en conjunto.

Título:  Estado: Todos

Fecha entre:  y

[Buscar](#) [Ver todos](#) [Imprimir](#) [Ver publicación](#) [Nuevo](#)

Nro	TÍTULO	FECHA	ESTADO	IMAGEN	OPCIONES
1	Mensaje de Condolencias del 28 de Octubre 2024	28/10/2024	Activado	PNG	 
2	Mensaje de Condolencias del 09 de Octubre 2024	09/10/2024	Activado	PNG	 
3	Mensaje de Condolencias del 05 de Octubre 2024	05/10/2024	Activado	PNG	 
4	Mensaje de Condolencias del 30 de Setiembre 2024	30/09/2024	Activado	PNG	 
5	Mensaje de Condolencias del 25 de Setiembre 2024	25/09/2024	Activado	PNG	 
6	Mensaje de Condolencias del 28 de Agosto 2024	28/08/2024	Activado	PNG	 
7	Mensaje de Condolencias del 14 de Agosto 2024	14/08/2024	Activado	PNG	 
8	Mensaje de Condolencias del 05 de Agosto 2024	05/08/2024	Activado	PNG	 
9	Mensaje de Condolencias del 19 de Junio 2024	19/06/2024	Activado	PNG	 
10	Mensaje de Condolencias del 15 de Junio 2024	15/06/2024	Activado	PNG	 

Página:   Página 1 de 3 1 2 3

A continuación el sistema le mostrará un mensaje de confirmación. Al dar clic en el botón SI, se eliminará el registro. Ver imagen.

INTRANET GOBIERNO REGIONAL DEL CALLAO Perfil Asignado a: Shirley Duarte Jorge ADMINISTRADOR GENERAL

MENSAJE DE CONDOLENCIAS | CERRAR SESIÓN Módulo Mensaje de Condolencias

### Administrar Mensajes de Condolencias





















Puede realizar la búsqueda en forma individual o en conjunto.

Título:  Estado:

Fecha entre:  y

[Buscar](#) [Ver todos](#) [Imprimir](#) [Ver publicación](#) [Nuevo](#)

Está seguro de eliminar el Mensaje de condolencias

Nro	TÍTULO	FECHA	ESTADO	IMAGEN	OPCIONES
1	Mensaje de Condolencias del 28 de Octubre 2024	28/10/2024	Activado	PNG	 
2	Mensaje de Condolencias del 09 de Octubre 2024	09/10/2024	Activado	PNG	 
3	Mensaje de Condolencias del 05 de Octubre 2024	05/10/2024	Activado	PNG	 
4	Mensaje de Condolencias del 30 de Setiembre 2024	30/09/2024	Activado	PNG	 
5	Mensaje de Condolencias del 25 de Setiembre 2024	25/09/2024	Activado	PNG	 
6	Mensaje de Condolencias del 28 de Agosto 2024	28/08/2024	Activado	PNG	 
7	Mensaje de Condolencias del 14 de Agosto 2024	14/08/2024	Activado	PNG	 
8	Mensaje de Condolencias del 05 de Agosto 2024	05/08/2024	Activado	PNG	 
9	Mensaje de Condolencias del 19 de Junio 2024	19/06/2024	Activado	PNG	 
10	Mensaje de Condolencias del 15 de Junio 2024	15/06/2024	Activado	PNG	 

Página:   Página 1 de 3 1 2 3