



PORTAL COMISIÓN REGIONAL ANTICORRUPCIÓN DEL CALLAO

MANUAL DE USUARIO

SISTEMA DE GESTIÓN DE CONTENIDO

**Oficina de Tecnologías de la Información y
Comunicaciones - OTIC**

ÍNDICE

1. INTRODUCCION	3
2. INGRESO AL PANEL DE ADMINISTRACIÓN	4
3. MODULO DOCUMENTACION	5
3.1 Submódulo de Actas.....	6
4. MODULO EVENTOS	9
4.1 Submódulo de Actividades Nacionales	10
4.2 Congresos Internacionales	14
5. MODULO GALERIA MULTIMEDIA	18
5.1 Galería de Videos	19
5.2 Galería Fotográfica	21

1. INTRODUCCION

El objetivo de este Manual es explicar en forma genérica el funcionamiento de las opciones del Sistema de Gestión de Contenido del Portal Comisión Regional Anticorrupción del Callao. Los procesos básicos considerados para este manual son las que el usuario usará para administrar la información en el sistema.

Este manual está dirigido a los usuarios administradores responsables de las publicaciones de este Portal, los cuales podrán administrar la información de manera rápida y eficaz visualizándose la publicación en el Portal de la Comisión Regional Anticorrupción del Callao - CRAC.

2. INGRESO AL PANEL DE ADMINISTRACIÓN

Para poder ingresar al Sistema de Gestión de Contenidos del Portal Comisión Regional Anticorrupción del Callao, debemos ingresar a la siguiente dirección web:

<http://crac.regioncallao.gob.pe/cmsPanel/>

Al ingresar, veremos la siguiente pantalla de acceso, en la cual colocaremos nuestro **usuario** y **password** asignado.



Si usted intenta ingresar y no coloca los datos le saldrá un mensaje de error como se muestra en la pantalla.



Si usted no ingreso los datos correctamente le saldrá un mensaje de error de color rojo explicando el error, como se muestra en la pantalla



Al ingresar correctamente el usuario y password verá la pantalla principal del sistema con un mensaje de bienvenida.

Esta pantalla contiene el menú de opciones llamado: **“Módulos del Sistema”**, los cuales nos permitirán acceder a la actualización y consulta de los módulos del portal.



3. MODULO DOCUMENTACION

Se puede acceder al Módulo de Documentación desde el Menú Izquierdo, dando clic en la opción: **Documentación** Ver imagen




A continuación se mostrará las subopciones de: actas, estatutos, normas nacionales, normas regionales y otros documentos pertenecientes a esta sección-

3.1 Submódulo de Actas

Se puede acceder al submódulo de Actas desde el Menú Izquierdo, dando clic en la opción: **Documentación ->Actas** Ver imagen.




Esta es la **pantalla de consulta** en la cual se podrá realizar búsquedas de actas por título, estado y fecha, desde el formulario superior de la pantalla mostrada, luego que ingresa el criterio de búsqueda de clic en el botón



para filtrar los datos.


A continuación se describen las otras opciones que se puede realizar desde esta pantalla:



- **Ver todos:** Permite ver el total de registros sin filtro alguno.
- **Imprimir:** Imprime el listado de registros que se está mostrando.
- **Ver publicación:** Se abrirá la página de la sección web en el Portal de la Dirección Regional de trabajo y promoción del empleo, el cual sirve para ver en tiempo real como se visualizan los cambios en la web.


A continuación se describen las opciones para crear, modificar y eliminar la información:

NUEVO

Para registrar un nuevo documento del acta, debe dar clic sobre el botón 

[Actas](#) > [Nuevo](#)




Título	<input type="text"/>
Descripcion	<input type="text"/>
Documento	<input type="button" value="Seleccionar archivo"/> Ningún archivo seleccionado <small>Peso máximo: 2048Kb, Formatos: doc, xls, ppt, pdf, zip, rar</small>
Fecha	<input type="text"/> 
Estado	Activado <input checked="" type="radio"/> Desactivado <input type="radio"/>
<input type="button" value="Registrar"/>	


En esta pantalla se debe llenar los campos vacíos, y debe adjuntarse el documento, el sistema permite subir un documento en formato: Word, Excel, pdf, zip y rar (ver el texto letra en azul para ver el peso permitido de carga del archivo).

Se elige el estado (donde estado activado significa ver la publicación en la web y desactivado que aún no se visualice en la web) .

Al terminar de llenar los datos de clic en el botón  para guardar los cambios.



EDITAR















Para la edición damos clic en el icono del lápiz  sobre el registro que se desea modificar desde la **pantalla de consulta** como se muestra en la siguiente imagen

 **Actas**

Puede realizar la búsqueda en forma individual o en conjunto.


Título Estado: Todos


Fecha entre  y 

LISTADO DE DOCUMENTOS						
Nro	TÍTULO	DESCRIPCIÓN	FORMATO	FECHA	ESTADO	OPCIONES
1	Acta de la Sesión Ordinaria N° 06-2020	Acta de la Sesión Ordinaria N° 06-2020	PDF	22/12/2020	Activado	 
2	Acta de la Sesión Ordinaria N° 05-2020	Acta de la Sesión Ordinaria N° 05-2020	PDF	18/11/2020	Activado	 
3	Acta de la Sesión Ordinaria N° 04-2020	Acta de la Sesión Ordinaria N° 04-2020	PDF	07/10/2020	Activado	 
4	Acta de la Sesión Ordinaria N° 03-2020	Acta de la Sesión Ordinaria N° 03-2020	PDF	06/07/2020	Activado	 
5	Acta de la Sesión Ordinaria N° 02-2020	Acta de la Sesión Ordinaria N° 02-2020	PDF	11/06/2020	Activado	 
6	Acta de la Sesión Ordinaria N° 01-2020	Acta de la Sesión Ordinaria N° 01-2020	PDF	26/02/2020	Activado	 
7	Acta Sesión Ordinaria N°05-2019	Acta Sesión Ordinaria N°05-2019	PDF	19/12/2019	Activado	 

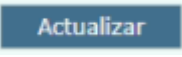
Luego visualizará la información seleccionada

Actas > [Editar](#)


 **Editar Documento**

Título	<input type="text" value="Acta de la Sesión Ordinaria N° 06-2020"/>
Descripción	<input type="text" value="Acta de la Sesión Ordinaria N° 06-2020"/>
Documento	<input type="button" value="Seleccionar archivo"/> <small>ninguno archivo selec.</small> <small>Nombre de archivo: file22</small> <small>Formatos: doc, xls, ppt, pdf, zip, rar</small>
Fecha	<input type="text" value="22/12/2020"/> 
Estado	Activado <input checked="" type="radio"/> Desactivado <input type="radio"/>


Luego de actualizar la información de clic en el **botón actualizar**

 para registrar el cambio

ELIMINAR

Para Eliminar un acta, damos clic en el icono  sobre el registro que se desea eliminar desde la **pantalla de consulta** como se muestra en la siguiente imagen



















[Actas](#)

 **Actas**

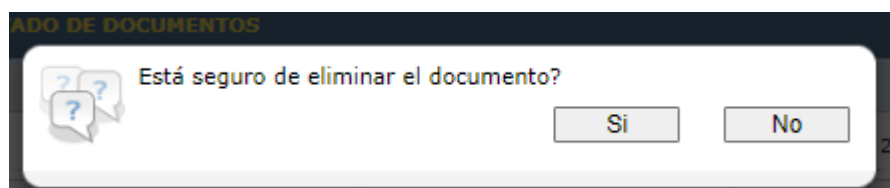
Puede realizar la búsqueda en forma individual o en conjunto.

Título Estado: Todos

Fecha entre y

LISTADO DE DOCUMENTOS							
Nro	TITULO	DESCRIPCIÓN	FORMATO	FECHA	ESTADO	OPCIONES	
1	Acta de la Sesión Ordinaria N° 06-2020	Acta de la Sesión Ordinaria N° 06-2020	PDF	22/12/2020	Activado		
2	Acta de la Sesión Ordinaria N° 05-2020	Acta de la Sesión Ordinaria N° 05-2020	PDF	18/11/2020	Activado		
3	Acta de la Sesión Ordinaria N° 04-2020	Acta de la Sesión Ordinaria N° 04-2020	PDF	07/10/2020	Activado		
4	Acta de la Sesión Ordinaria N° 03-2020	Acta de la Sesión Ordinaria N° 03-2020	PDF	06/07/2020	Activado		
5	Acta de la Sesión Ordinaria N° 02-2020	Acta de la Sesión Ordinaria N° 02-2020	PDF	11/06/2020	Activado		
6	Acta de la Sesión Ordinaria N° 01-2020	Acta de la Sesión Ordinaria N° 01-2020	PDF	26/02/2020	Activado		
7	Acta Sesión Ordinaria N°05-2019	Acta Sesión Ordinaria N°05-2019	PDF	19/12/2019	Activado		
8	Acta Sesión Ordinaria N°04-2019	Acta Sesión Ordinaria N°04-2019	PDF	19/11/2019	Activado		
9	Acta CRAC N° 03-2019	Acta CRAC N° 03-2019	PDF	24/10/2019	Activado		

A continuación el sistema le mostrará un mensaje de confirmación. Al dar clic en el botón SI, se eliminará el documento. Ver imagen.



De forma similar funcionan las opciones de Estatutos, Normas Nacionales, Normas Regionales y Otros documentos.

4. MODULO EVENTOS

Se puede acceder al Módulo de Eventos desde el Menú Izquierdo, dando clic en la opción: **Eventos** Ver imagen



A continuación se mostrará las subopciones de: actividades nacionales y congresos internacionales pertenecientes a esta sección.


4.1 Submódulo de Actividades Nacionales

Para poder acceder a este módulo, de clic en el botón Eventos-> Actividades Nacionales.


Esta es la pantalla de Consulta, la cual le permite visualizar la información de todas las notas de prensa o noticias. En esta pantalla se podrá realizar los mecanismos de búsqueda sea por título, tipo, fecha o estado. Desde esta pantalla también podrá realizar la administración para registrar, actualizar, eliminar o visualizar la información.




NUEVO

Tenemos la opción de ingresar nuevas actividades nacionales, para ello de clic en el botón , y aparecerá la siguiente pantalla:



Al terminar de llenar los datos de clic en el botón  para guardar los cambios.

EDITAR

Para editar un registro de las actividades nacionales de clic en el botón de edición  y le mostrara los datos para actualizar



Nro	TITULO	FECHA	ESTADO	OPCIONES
1	CRAC RATIFICA SU COMPROMISO DE IMPULSAR POLÍTICAS DE INTEGRIDAD Y LA LUCHA CONTRA LA CORRUPCIÓN	10/07/2020	Activado	
2	CRAC ORGANIZA SEGUNDO CONGRESO INTERNACIONAL DE LUCHA CONTRA LA CORRUPCIÓN	07/07/2020	Activado	
3	CRAC Aprueba Plan Regional de Lucha Contra La Corrupción del Callao 2020-2021	14/06/2020	Activado	
4	Congreso Internacional de Lucha Contra la Corrupción en el Callao permitirá unificar criterios en políticas públicas	26/11/2019	Activado	
5	Callao será sede de Congreso Internacional de Lucha Contra la Corrupción	25/11/2019	Activado	



Título	CRAC RATIFICA SU COMPROMISO DE IMPULSAR POLÍTICAS DE INTEGRIDAD Y LA LUCHA CONTRA LA CORRUPCIÓN
Descripción	La Comisión Regional Anticorrupción del Callao-CRAC ratificó su compromiso ético y jurídico de impulsar las políticas de integridad y la lucha contra la corrupción acorde con las necesidades actuales identificadas, así lo manifestó la Presidenta de la Corte Superior de Justicia del Callao, Ruth Benavides Vargas, Presidenta de la CRAC, al inaugurar el II Congreso
Contenido	<p>En II Congreso Internacional realizado de manera virtual con ponentes de España, Chile y Perú</p> <p>La Comisión Regional Anticorrupción del Callao-CRAC ratificó su compromiso ético y jurídico de impulsar las políticas de integridad y la lucha contra la corrupción acorde con las necesidades actuales identificadas, así lo manifestó la Presidenta de la Corte Superior de Justicia del Callao, Ruth Benavides Vargas, Presidenta de la CRAC, al inaugurar el II Congreso Internacional 2020, denominado "La Lucha contra la Corrupción y la Consolidación de las Políticas Públicas de Integridad", el 10 de julio del presente año.</p> <p>Indicó también que, como parte de la labor que la CRAC viene ejecutando, se ha elaborado y aprobado el Plan Regional de Integridad y Lucha contra la Corrupción.</p> <p>El II Congreso Internacional, dirigido a trabajadores de todos los niveles del sector público y privado, así como a la sociedad civil, forma parte de las acciones preventivas que la CRAC viene desarrollando desde el 2019, sobre políticas de integridad y nuevas experiencias internacionales en la lucha contra la corrupción.</p> <p>Participaron los expositores internacionales: Carlos Alejandro Haerfner Velásquez, de Chile, con el tema "Gobiernos efectivos y abiertos para combatir la corrupción"; Juan Luis Gómez Colomer, de España, que trató sobre "Cuestiones procesales relevantes en la persecución de los corruptos"; y José Luis González Cussac, de España, quien explicó las "Estrategias penales frente a la corrupción".</p> <p>Por el Perú participaron Susana Silva Hasembank con el tema "La Nueva estrategia en</p> <p>Path:</p>
Fecha	10/07/2020
Estado	<input checked="" type="radio"/> Activado <input type="radio"/> Desactivado
<input type="button" value="Actualizar"/>	

Luego de realizar los cambios de clic en el boton actualizar.

ELIMINAR

Desde la pantalla de consulta usted podrá eliminar una actividad nacional dando clic en el icono de la



CRAC
COMISIÓN REGIONAL
ANTICORRUPCIÓN DEL CALLAO

SISTEMA DE GESTION DE CONTENIDO



Perfil Asignado a:
Shirley Duarte
ADMINISTRADOR GENERAL



EVENTOS | [CERRAR SESIÓN](#)

[Actividades Nacionales](#)

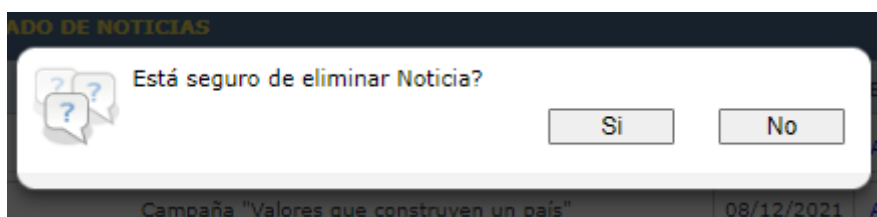
Actividades Nacionales

Puede realizar la búsqueda en forma individual o en conjunto.

Título Estado: Todos

Fecha entre y

LISTADO DE NOTICIAS					
Nro	TITULO	FECHA	ESTADO	OPCIONES	
1	Se designa a la Dra. Nelly Amelia Flores Quispe como presidenta para el periodo 2022	28/01/2022	Activado		
2	Campaña "Valores que construyen un país"	08/12/2021	Activado		
3	COMISIÓN REGIONAL ANTICORRUPCIÓN DEL CALLAO REALIZARÁ CONGRESO SOBRE ÉTICA EN LA FUNCIÓN PÚBLICA	05/11/2021	Activado		
4	COMISIÓN REGIONAL ANTICORRUPCIÓN DEL CALLAO PRESENTA CAMPAÑA DE VALORES	26/10/2021	Activado		
5	COMISIÓN REGIONAL ANTICORRUPCIÓN DEL CALLAO APRUEBA PLAN DE TRABAJO 2021	05/07/2021	Activado		
6	FLOR AURORA GUERRERO ROLDÁN ASUME LA PRESIDENCIA DE LA COMISIÓN REGIONAL ANTICORRUPCIÓN DEL CALLAO PARA EL 2021	05/04/2021	Activado		



De clic en el **botón si** para eliminar el registro.

AGREGAR FOTO A UNA ACTIVIDAD

Para agregar una foto a una actividad de clic en el icono

Actividades Nacionales

Puede realizar la búsqueda en forma individual o en conjunto.

Título Estado: Todos

Fecha entre y

LISTADO DE NOTICIAS						
Nro	TITULO	FECHA	ESTADO	OPCIONES		
1	CRAC RATIFICA SU COMPROMISO DE IMPULSAR POLÍTICAS DE INTEGRIDAD Y LA LUCHA CONTRA LA CORRUPCIÓN	10/07/2020	Activado			
2	CRAC ORGANIZA SEGUNDO CONGRESO INTERNACIONAL DE LUCHA CONTRA LA CORRUPCIÓN	07/07/2020	Activado			
3	CRAC Aprueba Plan Regional de Lucha Contra La Corrupción del Callao 2020-2021	14/06/2020	Activado			
4	Congreso Internacional de Lucha Contra la Corrupción en el Callao permitirá unificar criterios en políticas públicas	26/11/2019	Activado			
5	Callao será sede de Congreso Internacional de Lucha Contra la Corrupción	25/11/2019	Activado			




Página 1 de 1

1

Luego visualizará la siguiente pantalla

Fotos de CRAC

LISTADO DE FOTOS					
Nro	DESCRIPCIÓN	ESTADO	IMAGEN	OPCIONES	
1	foto 10	Activado			
2	foto 8	Activado			
3	foto 7	Activado			
4	foto 6	Activado			
5	foto 5	Activado			
6	foto 4	Activado			
7	foto3	Activado			
8	foto 2	Activado			
9	foto 1	Activado			

En esta pantalla usted podra: en el boton nuevo  subir una nueva foto, en el icono de lapiz  editar una foto o en el icono de x  eliminar una foto

4.2 Congresos Internacionales

Para poder acceder a la actualización de este módulo, de clic en el botón Eventos: Congresos Internacionales.

Esta es la pantalla de Consulta, la cual le permite visualizar la información de todos los congresos. En esta pantalla se podrá realizar los mecanismos de búsqueda sea por título y estado. Desde esta pantalla también podrá realizar la administración para registrar, actualizar, eliminar o visualizar la información.




The screenshot shows the CRAC (Comisión Regional Anticorrupción del Callao) system interface. The header includes the logo, the text 'SISTEMA DE GESTION DE CONTENIDO', and the user profile 'Shirley Duarte, ADMINISTRADOR GENERAL'. The left sidebar shows a menu with 'Congresos Internacionales' highlighted. The main content area is titled 'Congresos Internacionales' and features a search bar with a 'Titulo' field and an 'Estado' dropdown menu. Below the search bar are buttons for 'Buscar', 'Ver todos', 'Imprimir', 'Ver publicación', and 'Nuevo'. A table titled 'LISTADO DE CONGRESOS' displays the following data:

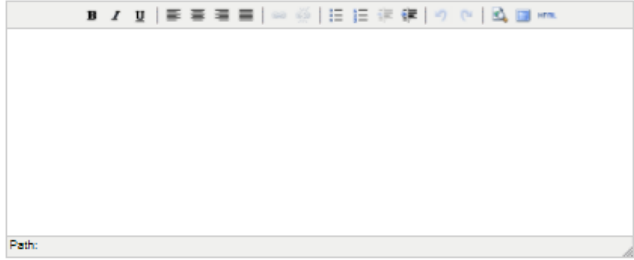
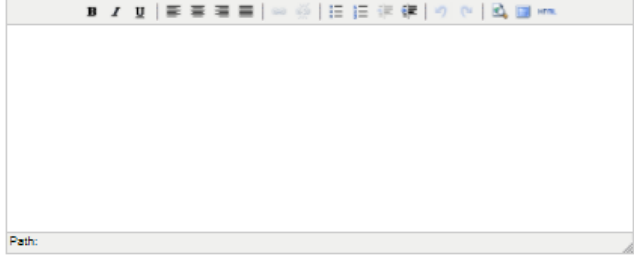
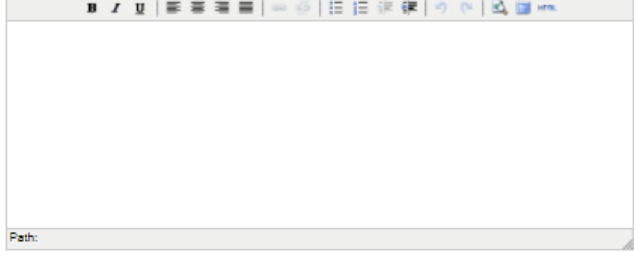
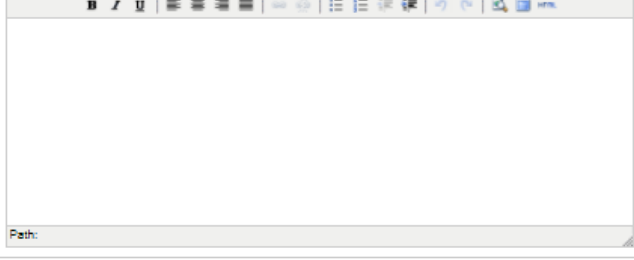
Nro	TITULO	AÑO	ESTADO	OPCIONES
1	II Congreso Internacional "La Lucha Contra la Corrupción y la Consolidación de las Políticas Públicas de Integridad"	2020	Activado	 
2	Congreso Internacional "Fortaleciendo las Políticas Públicas de Integridad y lucha contra la Corrupción" 2019	2019	Activado	 


At the bottom of the page, it indicates 'Página 1 de 1' and a page number '1'.

NUEVO

Tenemos la opción de ingresar nuevos congresos internacionales, para ello de clic en el botón , y aparecerá la siguiente pantalla:

 Nuevo

Titulo	<input type="text"/>
Año	<input type="text"/>
Imagen Congreso	<input type="button" value="Seleccionar archivo"/> Ningún archivo seleccionado <small>Dimensiones de la imagen: 1140px(ancho) x 635px(alto) Peso máximo: 2048Kb, Formatos: jpg, gif, png, bmp</small>
Descripción	<div data-bbox="355 409 991 667">  </div> <div data-bbox="355 667 991 678">Path: <input type="text"/></div>
Descripción Lista Comisión	<div data-bbox="355 689 991 947">  </div> <div data-bbox="355 947 991 958">Path: <input type="text"/></div>
Descripción Lista Expositores	<div data-bbox="355 969 991 1227">  </div> <div data-bbox="355 1227 991 1238">Path: <input type="text"/></div>
Descripción Lista Programa	<div data-bbox="355 1249 991 1507">  </div> <div data-bbox="355 1507 991 1518">Path: <input type="text"/></div>
Imagen Lista Programa	<input type="button" value="Seleccionar archivo"/> Ningún archivo seleccionado <small>Peso máximo: 2048Kb, Formatos: jpg, gif, png, bmp</small>
Estado	Activado <input checked="" type="radio"/> Desactivado <input type="radio"/>
<input type="button" value="Registrar"/>	

Al terminar de llenar los datos de clic en el botón  para guardar los cambios.

EDITAR

Desde la pantalla de consulta usted podrá actualizar un congreso internacional dando clic en el icono del lápiz



Congresos Internacionales

Puede realizar la búsqueda en forma individual o en conjunto.

Título

Estado: Todos ▼

[Buscar](#) [Ver todos](#) [Imprimir](#) [Ver publicación](#) [Nuevo](#)


LISTADO DE CONGRESOS				
Nro	TITULO	AÑO	ESTADO	OPCIONES
1	II Congreso Internacional "La Lucha Contra la Corrupción y la Consolidación de las Políticas Públicas de Integridad"	2020	Activado	
2	Congreso Internacional "Fortaleciendo las Políticas Públicas de Integridad y lucha contra la Corrupción" 2019	2019	Activado	





































Página 1 de 1

1

Luego visualizará la información seleccionada

Congresos Internacionales > [Editar](#)


 **Editar**


Título	II Congreso Internacional "La Lucha Contra la Corrupción y la Consolidación de las Políticas Públicas de Integridad"
Año	2020
Imagen Congreso	Seleccionar archivo Ningún archivo seleccionado <small>Dimensiones de la imagen: 1140px(ancho) x 635px(alto) Peso máximo: 2048Kb, Formatos: jpg, gif, png, bmp</small>
Descripción	<div style="border: 1px solid #ccc; padding: 5px;"> <p>B I U         </p> <p>contra la Corrupción y la Consolidación de las Políticas Públicas de Integridad", que debido a la situación de emergencia se llevó a cabo vía facebook live.</p> <p>El Congreso permitió conocer nuevas experiencias internacionales de políticas anticorrupción, las mnuevas estrategias de integridad y promover buenas prácticas a través de una mirada desde los gobiernos regionales.</p> <p>Participaron los expositores internacionales: Carlos Alejandro Haefner Velásquez de Chile, Juan Luis Gómez Colomer y José Luis Gonzáles Cussac de España. Y los especialista nacionales en temas de transparencia, integridad y lucha contra la corrupción: Susana Silva Hasembank y Felipe Alfredo Chacón Tapia.</p> <p>Path: _____</p> </div>
Descripción Lista Comisión	<div style="border: 1px solid #ccc; padding: 5px;"> <p>B I U         </p> <p>Path: _____</p> </div>
Descripción Lista Expositores	<div style="border: 1px solid #ccc; padding: 5px;"> <p>B I U         </p> <p>CARLOS ALEJANDRO HAEFNER VELÁSQUEZ Especialista en Gobierno y Gestión Pública. Catedrático en Planificación Estratégica de Organizaciones Públicas de la Universidad Austral de Chile.</p> <p>JUAN LUIS GÓMEZ COLOMER Catedrático de Derecho Procesal Penal de la Universidad Jaume I del Reino de España.</p> <p>JOSÉ LUIS GONZALES CUSSAC Catedrático de Derecho Penal de la Universidad de Valencia. España</p> <p>Path: _____</p> </div>
Descripción Lista Programa	<div style="border: 1px solid #ccc; padding: 5px;"> <p>B I U         </p> <p>Path: _____</p> </div>
Imagen Lista Programa	Seleccionar archivo Ningún archivo seleccionado <small>Peso máximo: 2048Kb, Formatos: jpg, gif, png, bmp</small>
Estado	Activado <input checked="" type="radio"/> Desactivado <input type="radio"/>

[Actualizar](#)

Luego de actualizar la información de clic en el botón actualizar para registrar el cambio

ELIMINAR





Desde la pantalla de consulta usted podrá eliminar un congreso internacional dando clic en el icono 

 **Congresos Internacionales**


Puede realizar la búsqueda en forma individual o en conjunto.

Título Estado: Todos

Buscar Ver todos Imprimir Ver publicación Nuevo

Nro	TITULO	AÑO	ESTADO	OPCIONES
1	II Congreso Internacional "La Lucha Contra la Corrupción y la Consolidación de las Políticas Públicas de Integridad"	2020	Activado	 
2	Congreso Internacional "Fortaleciendo las Políticas Públicas de Integridad y lucha contra la Corrupción" 2019	2019	Activado	 



Página 1 de 1 1

 **Congresos Internacionales**

Puede realizar la búsqueda en forma individual o en conjunto.

Título Estado:

Buscar Ver todos Imprimir Ver publicación Nuevo

Nro	TITULO	AÑO	ESTADO	OPCIONES
1	II Congreso Internacional "La Lucha Contra la Corrupción y la Consolidación de las Políticas Públicas de Integridad"	2020	Activado	 
2	Congreso Internacional "Fortaleciendo las Políticas Públicas de Integridad y lucha contra la Corrupción" 2019	2019	Activado	 

Está seguro de eliminar el Congreso?

Página 1 de 1 1

De clic en el botón si para eliminar el registro.

5. MODULO GALERIA MULTIMEDIA

Se puede acceder al Módulo de Galería Multimedia desde el Menú Izquierdo, dando clic en la opción: **Galería Multimedia** Ver imagen



SISTEMA DE GESTION DE CONTENIDO 

Perfil Asignado a:
Shirley Duarte
ADMINISTRADOR GENERAL

MÓDULOS DEL SISTEMA

- Documentación
- Eventos
- Galería Multimedia
 - Galería de Videos
 - Galería Fotográfica



SISTEMA DE GESTIÓN DE CONTENIDO

CERRAR SESIÓN

A continuación se mostrará las subopciones de: Galería de videos y galería fotográfica pertenecientes a esta sección.

5.1 Galería de Videos

Para poder acceder a este módulo, de clic en el botón Galería Multimedia -> Galería de Videos.

Esta es la pantalla de Consulta, la cual le permite visualizar la información de todos los videos. En esta pantalla se podrá realizar los mecanismos de búsqueda sea por título, fecha o estado. Desde esta pantalla también podrá realizar la administración para registrar, actualizar, eliminar o visualizar la información.

CRAC COMISIÓN REGIONAL ANTICORRUPCIÓN DEL CALLAO **SISTEMA DE GESTIÓN DE CONTENIDO**

Perfil Asignado a: Shirley Duarte ADMINISTRADOR GENERAL

GALERÍA MULTIMEDIA | CERRAR SESIÓN

[Galería de Videos](#)

Galería de Videos

Puede realizar la búsqueda en forma individual o en conjunto.

Título Estado: Todos


Fecha entre y

LISTADO DE VIDEOS						
Nro	TÍTULO	FECHA	ESTADO	VIDEO	OPCIONES	
1	PRIMERA SESIÓN EXTRAORDINARIA DE LA COMISIÓN REGIONAL ANTICORRUPCIÓN DEL CALLAO - CRAC	27/12/2023	Activado			
2	PRIMERA REUNIÓN VIRTUAL Y ELECCIÓN DE LA PRESIDENCIA DE LA COMISIÓN REGIONAL ANTICORRUPCIÓN DEL CALLAO PARA EL AÑO 2021.	21/05/2021	Activado			
3	Primer Seminario Virtual, denominado "Procedimientos disciplinarios, ética y derechos humanos en la función administrativa y jurisdiccional"	19/10/2020	Activado			
4	II CONGRESO INTERNACIONAL 2020	16/11/2020	Activado			
5	Primer Seminario Virtual, denominado "Procedimientos disciplinarios, ética y derechos humanos en la función administrativa y jurisdiccional"	03/11/2020	Desactivado			
6	Inauguración del Congreso Internacional a cargo de Dra. Rosa Ruth Benavides Vargas, Presidenta de la CRAC(Congreso Internacional 2019)	30/06/2020	Activado			
7	Expositor Vincenzo Militello, Universidad de Palermo, Italia (Congreso Internacional 2019)	30/06/2020	Activado			
8	Expositor Juan Carlos Leonarte, (Congreso Internacional 2019)	30/06/2020	Activado			

NUEVO

Para ingresar un nuevo video de clic en el botón NUEVO, y aparecerá la siguiente pantalla:

 **Nuevo**

Título	<input type="text"/>
Seleccionar año Congreso	Seleccione el año <input type="button" value="v"/>
Fecha	<input type="text"/> 
Video	<input type="button" value="Seleccionar archivo"/> Ningún archiv...seleccionado <small>Seleccione el archivo de video: Formato mp4</small>
Imagen	<input type="button" value="Seleccionar archivo"/> Ningún archiv...seleccionado <small>Peso máximo: 2048Kb, Formatos: jpg, gif, png, bmp</small>
Estado	Activado <input checked="" type="radio"/> Desactivado <input type="radio"/>
<input type="button" value="Registrar"/>	

Solo si usted desea puede incorporar el video a un congreso por año y dar clic en seleccionar año del congreso para que le video también aparezca en la sección de congresos internacionales.

El formato de video a publicar debe tener formato .mp4.

La foto de imagen de portada del video puede ser de formato jpg, png,gif o bmp

Al terminar de llenar los datos de clic en el botón para guardar los cambios.

EDITAR

Desde la pantalla de consulta usted podrá actualizar un video dando clic en el icono del lápiz

 **Galería de Videos**

Puede realizar la búsqueda en forma individual o en conjunto.

Título Estado:

Fecha entre  y 


LISTADO DE VIDEOS					
Nro	TÍTULO	FECHA	ESTADO	VIDEO	OPCIONES
1	PRIMERA SESIÓN EXTRAORDINARIA DE LA COMISIÓN REGIONAL ANTICORRUPCIÓN DEL CALLAO - CRAC	27/12/2023	Activado		 
2	PRIMERA REUNIÓN VIRTUAL Y ELECCIÓN DE LA PRESIDENCIA DE LA COMISIÓN REGIONAL ANTICORRUPCIÓN DEL CALLAO PARA EL AÑO 2021.	21/05/2021	Activado		 
3	Primer Seminario Virtual, denominado "Procedimientos disciplinarios, ética y derechos humanos en la función administrativa y jurisdiccional"	19/10/2020	Activado		 
4	II CONGRESO INTERNACIONAL 2020	16/11/2020	Activado		 

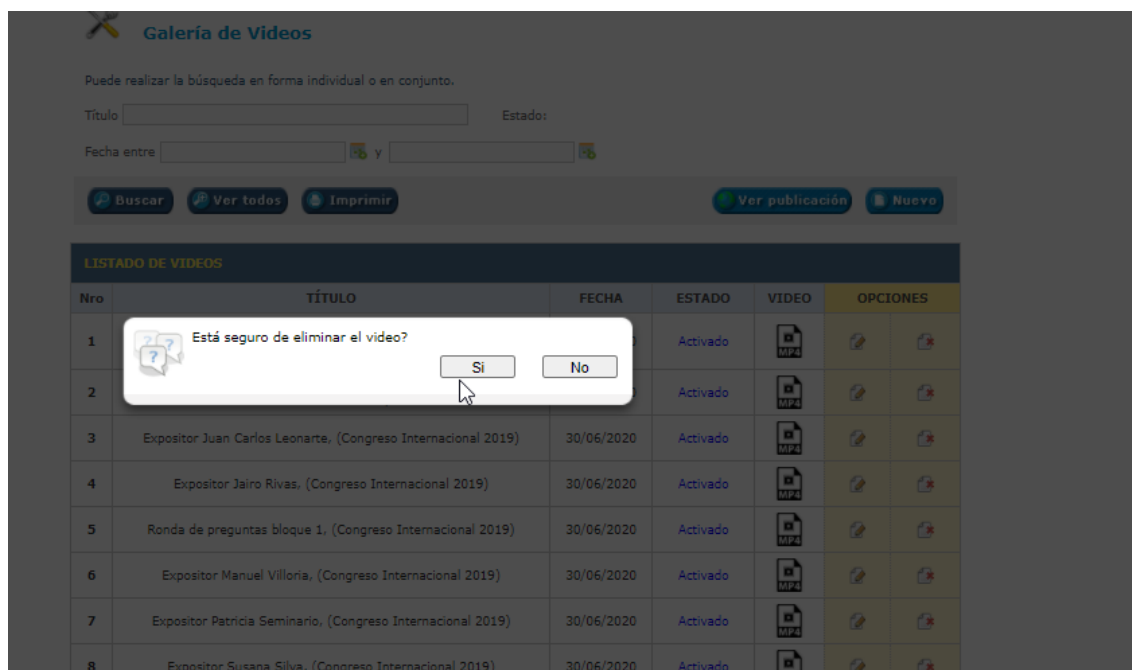
Luego visualizara la información seleccionada



Luego de actualizar la información de clic en el botón actualizar para registrar el cambio

ELIMINAR

Desde la pantalla de consulta usted podrá eliminar un video dando clic en el icono de la x 



De clic en el botón si para eliminar el registro.

5.2 Galería Fotográfica

Para poder acceder a este módulo, de clic en el botón Galería Multimedia: Galería Fotográfica.

Esta es la pantalla de Consulta, la cual le permite visualizar la información de todas las galerías fotográficas. En esta pantalla se podrá realizar los mecanismos de búsqueda sea por título, fecha o estado. Desde esta pantalla también podrá realizar la administración para registrar, actualizar, eliminar o visualizar la información.

CRAC COMISIÓN REGIONAL ANTICORRUPCIÓN DEL CALLAO

SISTEMA DE GESTIÓN DE CONTENIDO

Perfil Asignado a: Shirley Duarte ADMINISTRADOR GENERAL

GALERÍA MULTIMEDIA | CERRAR SESIÓN

MÓDULOS DEL SISTEMA

- Documentación
- Eventos
- Galería Multimedia
 - Galería de Videos
 - Galería Fotográfica**

Administrar Galería Fotográfica

Puede realizar la búsqueda en forma individual o en conjunto.

Título: Estado: Todos

Fecha entre: y

[Buscar](#) [Ver todos](#) [Imprimir](#) [Ver publicación](#) [Nuevo](#)

LISTADO DE GALERIAS

Nro	DESCRIPCIÓN	FECHA	ESTADO	IMAGEN	OPCIONES
1	Sesión Ordinaria	05/11/2021	Activado	JPG	
2	REUNIÓN COMISIÓN -2021	21/05/2021	Activado	JPG	
3	CONGRESO ANTICORRUPCIÓN 2020	10/07/2020	Activado	JPG	
4	REUNIÓN COMISIÓN 19-12-19	06/07/2020	Activado	PNG	
5	REUNIÓN COMISIÓN 19-11-19	06/07/2020	Activado	PNG	
6	REUNIÓN COMISIÓN 10-09-19	06/07/2020	Activado	PNG	
7	CONGRESO ANTICORRUPCIÓN	06/07/2020	Activado	PNG	

Página: [Ver publicación](#) 1

Esta es la **pantalla de consulta** en la cual se podrá realizar búsquedas de las galerías por título, fecha y estado. Para ello tiene que escribir en las casillas en blanco los datos del criterio de búsqueda y luego dar clic en el **botón buscar** para visualizar el resultado.

Para impresión de información, dando clic en el botón . También puede realizar acciones de crear, modificar y eliminar galería fotográfica a través de la siguiente botonería que se explica a continuación.

Para el registro o creación de una nueva galería fotográfica damos clic en el icono .

Para editar el registro dar clic en el icono .

Para la eliminación del registro dar clic en el icono .

Para ingresar el detalle de cada galería debe dar clic en .

Finalmente se podrá ver en línea la información creada en el portal, dando clic en el botón .

NUEVA GALERÍA FOTOGRÁFICA

Esta Sección nos permite crear y publicar una nueva galería fotográfica, Para ello debe llenar las casillas en blanco de: título, imagen, fecha y estado de la galería fotográfica en donde colocar el estado activo significa que se publicará la galería en el portal, en cambio el estado desactivado significa, que aún no se publicara la galería, pero se tendrán los datos grabados en el sistema de mantenimiento.



MÓDULOS DEL SISTEMA

- Documentación
- Eventos
- Galería Multimedia
- Presentación

Galería Multimedia | CERRAR SESIÓN

Galería Fotográfica > Nuevo

Nuevo

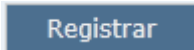
Título:

Imagen: Ningún archivo seleccionado
Dimensiones de la imagen: 852px(ancho) x 466px(alto)
 Peso máximo: 2048KB, Formatos: jpg, gif, png, bmp


Fecha:

Estado: Activado Desactivado

Finalmente, para grabar los datos de clic en el botón Registrar.



ACTUALIZAR GALERÍA FOTOGRÁFICA

Esta Sección nos permite modificar los campos de una galería fotográfica y luego publicarlos en línea. Para ello desde la pantalla de consulta debe seleccionar el icono  de editar que permitirá mostrar la siguiente pantalla:

Administrar Galería Fotográfica

Puede realizar la búsqueda en forma individual o en conjunto.


Título: Estado:

Fecha entre: y

Nro	DESCRIPCIÓN	FECHA	ESTADO	IMAGEN	OPCIONES
1	Sesión Ordinaria	05/11/2021	Activado	JPG	
2	REUNIÓN COMISIÓN -2021	21/05/2021	Activado	JPG	
3	CONGRESO ANTICORRUPCIÓN 2020	10/07/2020	Activado	JPG	
4	REUNIÓN COMISIÓN 19-12-19	06/07/2020	Activado	PNG	
5	REUNIÓN COMISIÓN 19-11-19	06/07/2020	Activado	PNG	
6	REUNIÓN COMISIÓN 10-09-19	06/07/2020	Activado	PNG	
7	CONGRESO ANTICORRUPCIÓN	06/07/2020	Activado	PNG	


Página: Página 1 de 1 1

 **Editar**

Título	REUNIÓN COMISIÓN 19-12-19
Imagen	<input type="button" value="Seleccionar archivo"/> Ningún archivo seleccionado <small>Dimensiones de la imagen: 852px(ancho) x 466px(alto) Peso máximo: 2048Kb, Formatos: jpg, gif, png, bmp</small>
Fecha	06/07/2020 
Estado	<input checked="" type="radio"/> Activado <input type="radio"/> Desactivado

Esta pantalla muestra los datos cargados de la galería, los cuales se encuentran listos para poder ser modificados, para ello realice las modificaciones deseadas de los textos o casillas y luego de clic en el botón actualizar para grabar los datos actualizados.

ELIMINAR GALERIA FOTOGRAFICA




Para eliminar los datos de la galería fotográfica, damos clic en el icono  de la pantalla de consulta sobre el registro que deseamos eliminar.


Administrar Galería Fotográfica

Puede realizar la búsqueda en forma individual o en conjunto.

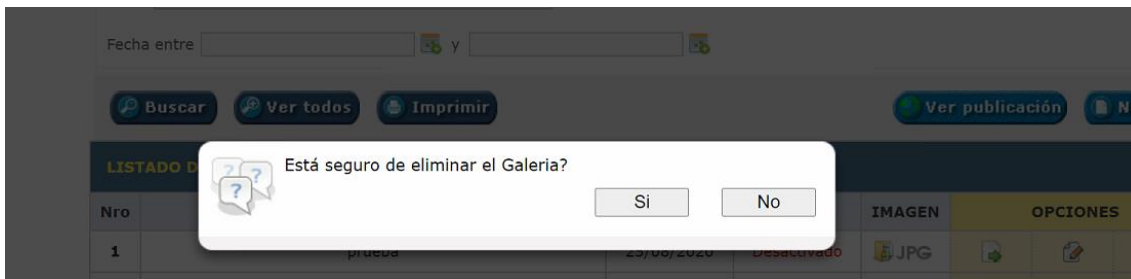
Título Estado:

Fecha entre  y 


LISTADO DE GALERIAS							
Nro	DESCRIPCIÓN	FECHA	ESTADO	IMAGEN	OPCIONES		
1	prueba	25/08/2020	Desactivado	JPG			
2	REUNIÓN COMISIÓN 19-12-19	06/07/2020	Activado	PNG			
3	REUNIÓN COMISIÓN 19-11-19	06/07/2020	Activado	PNG			
4	REUNIÓN COMISIÓN 10-09-19	06/07/2020	Activado	PNG			
5	CONGRESO ANTICORRUPCIÓN	06/07/2020	Activado	PNG			

Página:  Página 1 de 1 1

A continuación, se mostrará un mensaje de confirmación. Al dar clic en el botón **SI**, se eliminará el registro. Ver imagen.



DETALLE GALERIA FOTOGRÁFICA

Para acceder al detalle de la galería fotográfica, deberá hacer clic en el botón , al acceder aparecerá la siguiente ventana.

 **Fotos de: REUNIÓN COMISIÓN 19-12-19**

Puede realizar la búsqueda en forma individual o en conjunto.

Título Estado: Todos

Fecha entre y

LISTADO DE GALERÍAS						
Nro	TÍTULO	FECHA	ESTADO	IMAGEN	OPCIONES	
1	imagen 11	06/07/2020	Activado			
2	imagen 10	06/07/2020	Activado			
3	imagen 9	06/07/2020	Activado			
4	imagen8	06/07/2020	Activado			
5	imagen 7	06/07/2020	Activado			
6	imagen 6	06/07/2020	Activado			
7	imagen 5	06/07/2020	Activado			
8	Imagen 4	06/07/2020	Activado			
9	imagen 3	06/07/2020	Activado			
10	imagen 2	06/07/2020	Activado			
11	imagen 1	06/07/2020	Activado			

Página: Página 1 de 1 1

Al acceder a este espacio, el usuario podrá agregar varias imágenes para el contenido de la galería fotográfica.

CREAR DETALLE GALERIA FOTOGRAFICA

Esta Sección nos permite crear y publicar un nuevo detalle de la galería fotográfica. Para ello debe llenar las casillas en blanco de: título, imagen, fecha y estado desde colocar el estado activo significa que se publicará el detalle de la galería fotográfica en el portal, en cambio el estado desactivado significa, que aún no se publicara el detalle de la galería fotográfica, pero se tendrán los datos grabados en el sistema de mantenimiento.



Título	<input type="text"/>
Imagen	<input type="button" value="Seleccionar archivo"/> Ningún archivo seleccionado <small>Peso máximo: 2048Kb, Formatos: jpg, gif, png, bmp</small>
Fecha	<input type="text"/>
Estado	Activado <input checked="" type="radio"/> Desactivado <input type="radio"/>
<input type="button" value="Registrar"/>	

ACTUALIZAR DETALLE GALERIA FOTOGRAFICA


Esta Sección nos permite modificar los campos del detalle de la galería fotográfica y luego publicarlos en línea. Para ello desde la pantalla de consulta debe seleccionar el icono de editar que permitirá mostrar la siguiente pantalla:



Título	<input type="text" value="imagen 11"/>
Imagen	<input type="button" value="Seleccionar archivo"/> Ningún archivo seleccionado <small>Dimensiones de la imagen: 852px(ancho) x 466px(alto) Peso máximo: 2048Kb, Formatos: jpg, gif, png, bmp</small>
Fecha	<input type="text" value="06/07/2020"/>
Estado	Activado <input checked="" type="radio"/> Desactivado <input type="radio"/>
<input type="button" value="Actualizar"/>	

Esta pantalla muestra los datos cargados del detalle de la galería fotográfica, los cuales se encuentran listos para poder ser modificados, para ello realice las modificaciones deseadas de los textos o casillas y luego de clic en el botón actualizar para grabar los datos actualizados.

ELIMINAR DETALLE GALERIA FOTOGRAFICA

Para eliminar los datos del detalle de la galería fotográfica, damos clic en el icono  de la pantalla de consulta, sobre el registro que deseamos eliminar.


 **Fotos de: REUNIÓN COMISIÓN 19-12-19**

Puede realizar la búsqueda en forma individual o en conjunto.

Título Estado: Todos

Fecha entre y

LISTADO DE GALERÍAS

Nro	TÍTULO	FECHA	ESTADO	IMAGEN	OPCIONES
1	imagen 11	06/07/2020	Activado	 PNG	 
2	imagen 10	06/07/2020	Activado	 PNG	 
3	imagen 9	06/07/2020	Activado	 PNG	 
4	imagen8	06/07/2020	Activado	 PNG	 
5	imagen 7	06/07/2020	Activado	 PNG	 
6	imagen 6	06/07/2020	Activado	 PNG	 
7	imagen 5	06/07/2020	Activado	 PNG	 
8	imagen 4	06/07/2020	Activado	 PNG	 
9	imagen 3	06/07/2020	Activado	 PNG	 
10	imagen 2	06/07/2020	Activado	 PNG	 
11	imagen 1	06/07/2020	Activado	 PNG	 

A continuación, se mostrará un mensaje de confirmación. Al dar clic en el botón **SI**, se eliminará el registro. Ver imagen.

LISTADO DE GALERÍAS

Nro

1

2

3

Imagen 9

06/07/2020

ESTAD

Activad

Activad

Activad

Está seguro de eliminar la foto ?