

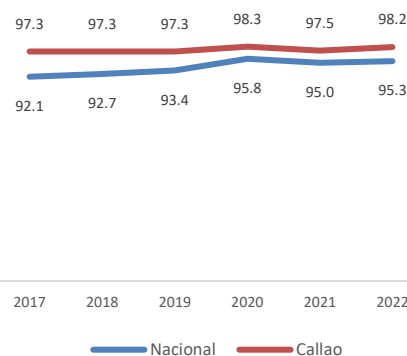
Uso de las TIC en los hogares de la Provincia Constitucional del Callao

El uso generalizado de las tecnologías de la información y comunicación (TIC), ha ocasionado grandes cambios que alcanzan todos los ámbitos de la actividad humana, al minimizar la importancia de la ubicación física (geográfica), potenciando las oportunidades laborales, educativas, recreacionales, de atención a la salud, de trámites y gestiones administrativas, entre otros.

El acceso a la información se ha convertido en una importante condición para el crecimiento económico y el bienestar de la población; por ejemplo, y tal como se menciona en diversos documentos, existe una relación positiva de la disponibilidad de los servicios de comunicación en los hogares, y su condición de bienestar, con beneficios tales como la comunicación familiar, la facilidad de las actividades laborales y la oportuna atención a las emergencias. Para cuantificar este tipo de información y otros relacionados con el tema, es necesario proveer información estadística e indicadores básicos, coherentes y comparables.

En tal sentido, la Encuesta Nacional de Hogares - ENAHO ejecutada por el INEI, proporciona algunos indicadores relacionados a las TIC; cuyos resultados, la Oficina de Racionalización y Estadística ha sistematizado. De acuerdo con estos resultados, en el año 2022 el porcentaje de hogares en la Provincia Constitucional del Callao, que tienen acceso a uno o más servicios TIC, tales como teléfono fijo o móvil, Tv cable e internet, fue

Provincia Constitucional del Callao: Hogares con tenencia de Tecnologías de Información y Comunicación, 2017-2022 (Porcentaje)

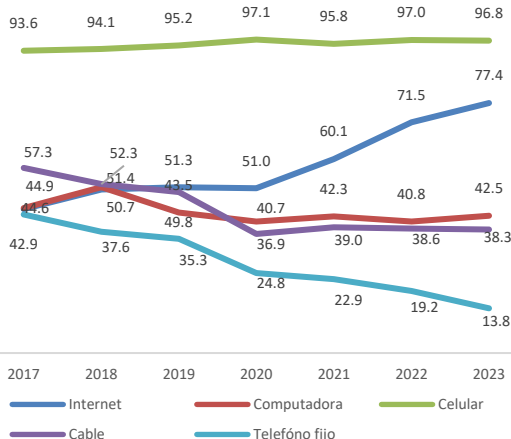


del 98.2%, valor ligeramente menor al año 2017 que fue de 97.3%, tal como se muestra en el gráfico anterior.

Por otro lado, cabe indicar que en el mismo año 2022, este porcentaje ha sido de 98.8% en la provincia de Lima y 95.3% como promedio nacional. Así mismo, de acuerdo al gráfico mostrado, el porcentaje de hogares de la Provincia Constitucional del Callao, que tiene acceso a uno o más servicios TIC, es mejor que el promedio nacional.

Hogares con accesos a servicios y bienes TIC.

Provincia Constitucional del Callao: Hogares con acceso a servicio y bienes TIC, 2017-2023 (Porcentaje)



Se puede notar que, en el transcurso de los últimos años, el porcentaje de hogares con acceso a telefonía móvil e internet aumentó en forma constante; el incremento más importante en ese periodo, se da en el acceso a internet pasó de 44.6% a 77.4%, seguido de los hogares donde algún miembro tiene al menos un celular, pasó de 93.6% a 96.8.

Con relación a los hogares que tienen al menos una computadora, acceden a televisión por cable o tienen aún telefonía fija, se nota que han descendido para el año 2023. Lo más relevante, es el porcentaje de hogares que tienen una línea telefónica fija, descendió en más de 29 puntos porcentuales, seguido de los hogares que acceden a televisión por cable que descendió en más de 19 puntos porcentuales (42.9% a 13.8%).

Jefe (e) Oficina de Racionalización y Estadística
Eco. Kenggy Yepes Aponte

Especialista
Lic. Fernando Sarmiento Rodríguez

Hogares que tiene al menos una computadora por regiones

Tener al menos una computadora en el hogar facilita el acceso a mejorar las oportunidades educativas, laborales y de entretenimiento. Así mismo, facilita la comunicación, la organización y la gestión de tareas diarias. Actualmente una computadora con acceso a internet se ha convertido en una herramienta esencial para el desarrollo personal y profesional.

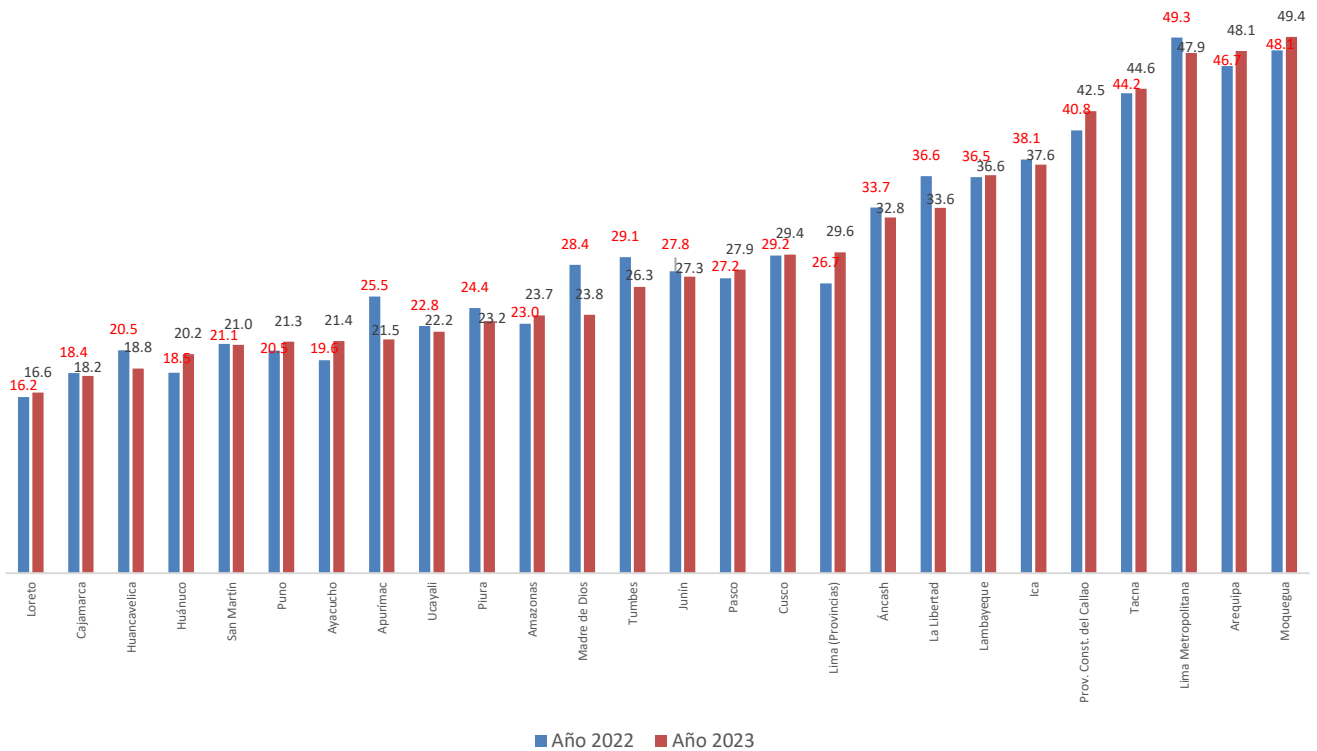
El porcentaje de hogares a nivel regional, que tienen o cuentan con al menos una computadora, se muestra en el siguiente gráfico; en él se aprecia que, en año 2023, en los hogares de Moquegua, se obtuvieron las estimaciones más altas, seguidos con cierta distancia por las regiones de Are-

quipa; Lima Metropolitana y Tacna.

Así mismo, en la región de Cajamarca, que mantiene niveles de pobreza más alto del país, ha tenido un descenso en los dos últimos años, pasó de 18.4% a 18.2%, bajando 0.2 puntos porcentuales

De acuerdo con los resultados de la ENAHO, se verifica que, a nivel nacional en el periodo 2017-2023, las estimaciones de este indicador se han mantenido alrededor del 33%; lo mismo ocurre en la Provincia Constitucional del Callao que, en ese periodo tiene en promedio alrededor del 43%.

Perú: Hogares que tienen al menos una computadora, 2022-2023 (Porcentaje)



Conclusiones Finales

De acuerdo con los resultados presentados en este boletín, se evidencia que, en el año 2022 el porcentaje de hogares que tienen acceso a uno o más servicios TIC, tales como teléfono fijo o móvil, Tv cable e internet, fue del 98.2%, valor ligeramente menor al año 2017 que fue

de 97.3%.

En el transcurso del año 2017 al 2023, el porcentaje de hogares en la Provincia Constitucional del Callao con acceso a una telefonía móvil e internet han aumentado; en contraste, los hogares que tienen al menos una computadora,

los que acceden a televisión por cable o los hogares que tienen aún telefonía fija, han disminuido en ese mismo periodo. El más significativo es la telefonía fija, que ha disminuido en 29 puntos porcentuales.

Teniendo en cuenta los resultados estimados para los

dos últimos años (2022 y 2023), se puede apreciar que, tanto la región de Lima Provincias, Huánuco, Ayacucho y la Provincia Constitucional del Callao, entre otros, ha crecido el porcentaje de hogares que tienen al menos una computadora. En contraste, se encuentran las regiones de Madre de Dios, Apurímac, Tumbes, Huancavelica, entre otros.