

Asalariados

Personas que prestan servicios a un empleador público o privado y se dividen en empleados (se desempeña de preferencia en actividades de índole no manual) y obreros (realizan trabajos manuales, trabajadores que prestan servicios domésticos a empresas o establecimientos). Además, reciben una remuneración mensual o quincenal.

Esta categoría ocupacional representa la mayor parte de la PEA ocupada en la región Callao. En el 2011, 6 de 10 trabajadores pertenecían a esta categoría y percibían un ingreso laboral promedio mensual de S/. 1 mil 533.

Los empleados representaron el 63,3% de los asalariados donde más de la mitad fueron hombres. El 36,7% restante lo conforman obreros, en este grupo casi 8 de 10 trabajadores son hombres.

CUADRO N°2
REGIÓN CALLAO: PEA OCUPADA ASALARIADA POR SEXO SEGÚN CATEGORÍA, 2011

Categoría ocupacional	Total absoluto	Total relativo	Hombre	Mujer
Total	287 905	100,0	65,8	34,2
Empleado	182 196	100,0	58,9	41,1
Obrero	105 709	100,0	77,6	22,4

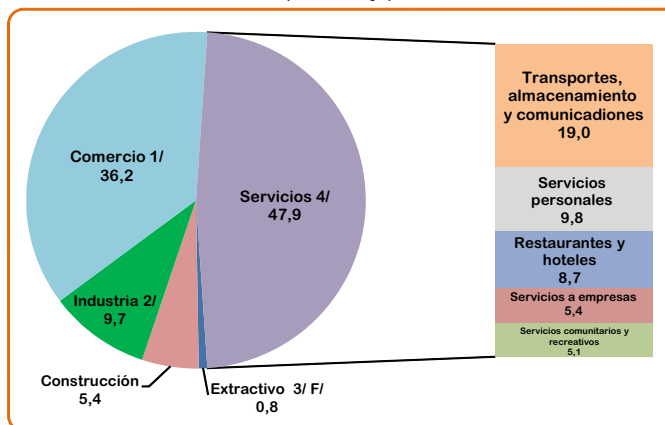
Fuente: MTPE – Encuesta de Hogares Especializada en Niveles de Empleo, 2011.
Elaboración: DRTPEC - Observatorio Socio Económico Laboral (OSEL) Callao.

Independientes

Son aquellas personas que trabajan de manera individual o asociada para explotar su propia empresa, negocio o profesión además, de no tener trabajadores remunerados a su cargo. Estos trabajadores representaron el 28,9% de la PEA ocupada en el año 2011.

Este grupo ocupacional se desempeña, principalmente, en las ramas de actividad económica de comercio al por menor (35,9%), transporte, almacenamiento y comunicaciones (19,0%), y servicios personales (9,8%).

GRÁFICO N°4
REGIÓN CALLAO: TRABAJADORES INDEPENDIENTES, SEGÚN RAMA DE ACTIVIDAD ECONÓMICA, 2011 (Porcentaje)



Nota: Clasificación de las ramas de actividad económica basada en el CIIU rev. 4.
1/ Incluye comercio al por mayor y menor.
2/ Incluye Industria de bienes de consumo, de bienes intermedios y de capital.
3/ Incluye agricultura, ganadería, pesca, silvicultura y minería.
4/ Incluye restaurantes y hoteles; transporte, almacenamiento y comunicaciones; servicios personales; servicios a empresas; y servicios comunitarios y recreativos.
F/ Cifras referenciales por presentar pocos datos en la muestra.
Fuente: MTPE – Encuesta de Hogares Especializada en Niveles de Empleo, 2011.
Elaboración: DRTPEC - Observatorio Socio Económico Laboral (OSEL) Callao.

Trabajador Familiar No Remunerado (TFNR)

Es la persona que presta sus servicios a una empresa o negocio, con cuyo patrón o dueño tiene lazos de parentesco, sin percibir remuneración (en algunos casos puede recibir propina u otras formas de pago diferentes a sueldo, salario o comisiones). Esta categoría representó el 2,6% de los trabajadores ocupados en el año 2011.

Otros

Esta conformado por trabajadoras del hogar y practicantes. Las trabajadoras del hogar son personas que prestan servicios en una vivienda particular y perciben una remuneración mensual por sus servicios, generalmente, reciben alimentos. En tanto, los practicantes comprenden una modalidad formativa laboral.

Este grupo representaba al 3,9% de la población ocupada y en promedio sus ingresos mensuales ascendían a S/. 610.

Jr. Adolfo King N° 396 Of. 5 - Callao
Teléfono: 453 4026
Correo: oselcallao@gmail.com
Web: osel.regioncallao.gob.pe



Tríplico Socio Económico Laboral

Categoría ocupacional de los trabajadores de la región Callao

Junio 2013 Año V N° 1

El Observatorio Socio Económico Laboral (OSEL) Callao al continuar con su labor de difundir información del mercado laboral, presenta datos sobre las categorías ocupacionales de los trabajadores de la región Callao.

La categoría ocupacional, divide a los trabajadores según su relación con el demandante de trabajo, su estudio es importante ya que cada categoría presenta características y problemáticas diferenciadas, especialmente en lo referido a los trabajadores asalariados e independientes que totalizaron el 89,1% de la población ocupada de 2011.

La información presentada proviene de la Encuesta de Hogares Especializada en Niveles de Empleo (ENIVE) 2011, del Ministerio de Trabajo y Promoción del Empleo.

Dirección Regional de Trabajo y Promoción del Empleo del Callao
Abog. Patricia Salas Castañeda

Dirección de Promoción del Empleo y Capacitación Laboral
Lic. Faviola Ruiz García

Observatorio Socio Económico Laboral del Callao
Coordinador regional
Econ. Miguel Ortiz Chávez

Categoría ocupacional de los trabajadores de la región Callao

La categoría ocupacional determina la relación de la Población Económicamente Activa (PEA) ocupada con el demandante de trabajo, donde las principales categorías ocupacionales son asalariados e independientes, tal como se detalla a continuación.

CUADRO N°1
REGIÓN CALLAO: PEA OCUPADA POR CATEGORÍA OCUPACIONAL, SEGÚN PRINCIPALES VARIABLES, 2011

Variables principales	Asalariados	Independientes	Otros 1/
Total absoluto	287 905	138 453	52 218
Total relativo	100,0	100,0	100,0
Sexo			
Hombre	65,8	52,2	42,6
Mujer	34,2	47,8	57,4
Grupo de edad			
De 14 a 29 años	38,0	18,8	26,1
De 30 a 59 años	58,1	68,3	63,3
De 60 a más años	3,9	12,9	10,6
Nivel educativo culminado 2/			
Sin nivel F/	2,6	9,8	5,6
Primaria	14,6	26,8	28,4
Secundaria	56,0	50,8	50,1
Superior	26,8	12,6	15,9

1/ Incluye a empleador, trabajador familiar no remunerado, trabajadoras del hogar y practicantes.

2/ El nivel educativo concluido esta conformado por: Sin nivel (también incluye a primaria incompleta); primaria (primaria completa y secundaria incompleta); secundaria (secundaria completa y superior incompleta); superior (universitaria y no universitaria completa).

F/ Cifra referencial.

Fuente: MTPE – Encuesta de Hogares Especializada en Niveles de Empleo, 2011.

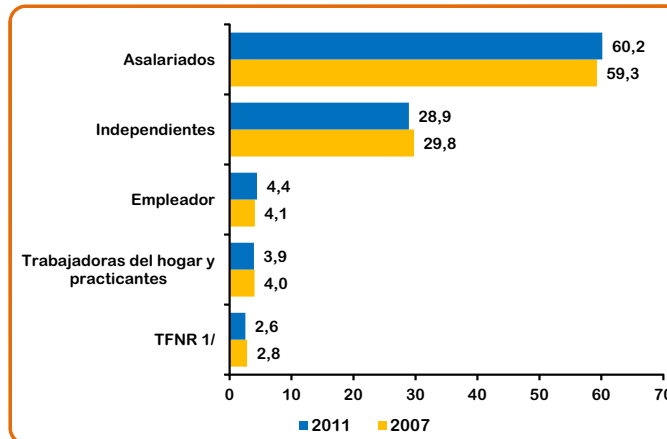
Elaboración: DRTPEC - Observatorio Socio Económico Laboral (OSEL) Callao.

En el 2011, la PEA ocupada agrupó 478 mil 576 personas, de las cuales el 60,2% eran asalariados, 28,9% independientes y otras categorías solo concentraron el 10,9%.

Al comparar algunas características entre los grupos ocupacionales, los asalariados son en mayoría hombres (65,8%); en términos de edad estos tienen el mayor porcentaje de jóvenes (38,0%), mientras que los independientes presentan una mayor proporción de adultos mayores. Según nivel educativo, los asalariados concentran una mayor participación de ocupados de nivel superior respecto a los independientes.

Según el gráfico N°1, esta estructura no ha variado mucho en el 2011 respecto al año 2007, sin embargo, se aprecia una disminución en independientes, trabajadores familiares no remunerados, y un aumento en la participación de los asalariados.

GRÁFICO N°1
REGIÓN CALLAO: PEA OCUPADA, SEGÚN CATEGORÍA OCUPACIONAL, 2007 Y 2011 (Porcentaje)



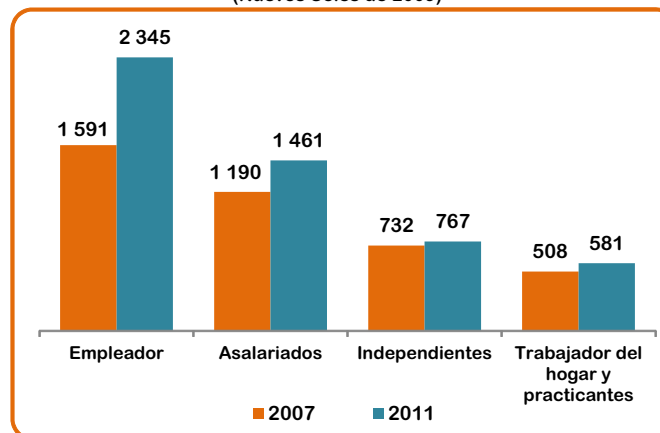
1/ Incluye los trabajadores familiares no remunerados.

Fuente: MTPE – Encuesta de Hogares Especializada en Niveles de Empleo, 2007 y 2011.

Elaboración: DRTPEC - Observatorio Socio Económico Laboral (OSEL) Callao.

Por ingreso laboral, las categorías ocupacionales que perciben mayores ingresos son los empleadores y asalariados, cuyos montos, se han visto incrementados entre los años 2007 y 2011. En tanto, los independientes, trabajadores del hogar y practicantes presentan ingresos más bajos y apenas se han incrementado en el mismo periodo.

GRÁFICO N°2
REGIÓN CALLAO: INGRESO PROMEDIO MENSUAL REAL SEGÚN CATEGORÍA OCUPACIONAL, 2007 Y 2011 (Nuevos Soles de 2009)



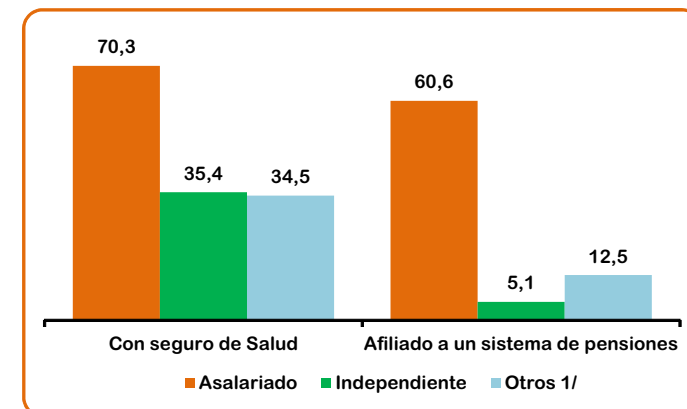
Nota: Cifras ajustadas con el índice de precios al consumidor (año base 2009) del INEI. El cálculo no incluye al trabajador familiar no remunerado (TFNR)

Fuente: MTPE – Encuesta de Hogares Especializada en Niveles de Empleo, 2007 y 2011.

Elaboración: DRTPEC - Observatorio Socio Económico Laboral (OSEL) Callao.

En el gráfico N°3 se observa que 7 de 10 trabajadores asalariados tienen seguro de salud, mientras para los trabajadores independientes y demás categorías esta cifra se reduce considerablemente. Más grande aún es la brecha con respecto a la afiliación al sistema de pensiones, donde la proporción de trabajadores asalariados representa el 60,6% y sólo el 5,1% y 12,5% en independientes y otros, respectivamente.

GRÁFICO N°3
REGIÓN CALLAO: PEA OCUPADA, CON PROTECCIÓN SOCIAL, 2011 (Porcentaje)



1/ Incluye a empleador, trabajador familiar no remunerado, trabajadoras del hogar y practicantes.

Fuente: MTPE – Encuesta de Hogares Especializada en Niveles de Empleo, 2011.

Elaboración: DRTPEC - Observatorio Socio Económico Laboral (OSEL) Callao.

Categorías ocupacionales

En la región Callao, se reconocen las siguientes categorías ocupacionales:

Empleadores

El empleador o patrono es aquella persona que es titular o director en la explotación de una empresa, negocio o profesión y tiene trabajadores remunerados a su cargo. En el 2011 representaban el 4,4% del total de la PEA ocupada y percibía un ingreso promedio laboral mensual de S/. 2 mil 461.