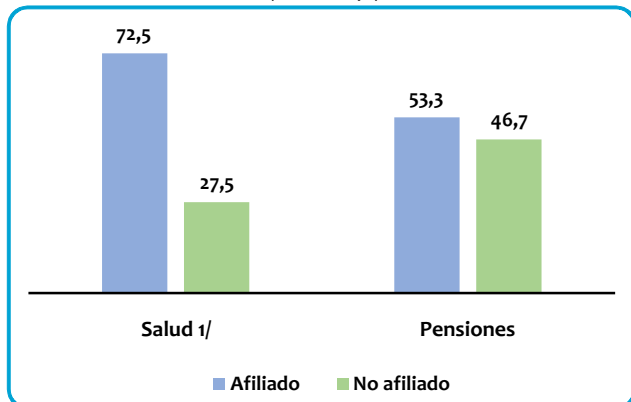


Trabajo decente y jóvenes que no estudian ni trabajan

GRÁFICO N° 05
REGIÓN CALLAO: POBLACIÓN DE 15 A 29 AÑOS OCUPADA
SEGÚN AFILIACIÓN AL SISTEMA DE SALUD Y PENSIONES, 2014
(Porcentaje)



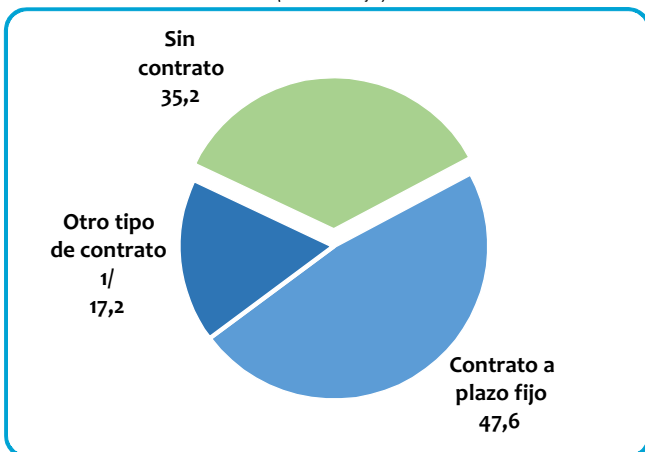
1/ La afiliación al sistema de salud incluye la pagada por el empleador o por el mismo trabajador

Fuente: INEI - Encuesta Nacional de Hogares (ENAH), 2014

Elaboración: DRTPEC - Observatorio Socio Económico Laboral (OSEL) Callao.

En cuanto a protección social, tenemos que un 72,5% de los trabajadores jóvenes está afiliado a un sistema de salud en tanto que, un 53,3% lo estaba en un sistema de pensiones.

GRÁFICO N° 06
REGIÓN CALLAO: POBLACIÓN DE 15 A 29 AÑOS OCUPADA
SEGÚN TIPO DE CONTRATO, 2014
(Porcentaje)



1/ Incluye contrato indefinido, convenios de formación laboral juvenil/prácticas pre-profesionales, contratos por locación de servicios y régimen especial de contratación administrativa (CAS)

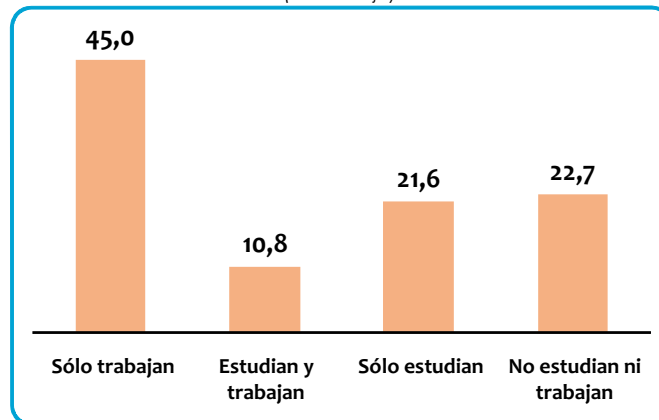
Fuente: INEI - Encuesta Nacional de Hogares (ENAH), 2014.

Elaboración: DRTPEC - Observatorio Socio Económico Laboral (OSEL) Callao.

Asimismo, tenemos a un 35,2% de jóvenes que labora sin ningún tipo de contrato. Mientras que los que tienen contrato, están en su mayoría bajo contrato a plazo fijo.

Con respecto a los jóvenes que no estudian ni trabajan, en la región representaron el 22,7% del total de jóvenes. Siendo el más numeroso los jóvenes que solo trabajan (45,0%).

GRÁFICO N° 07
REGIÓN CALLAO: POBLACIÓN DE 15 A 29 AÑOS SEGÚN
CONDICIÓN DE ESTUDIO O TRABAJO, 2014
(Porcentaje)

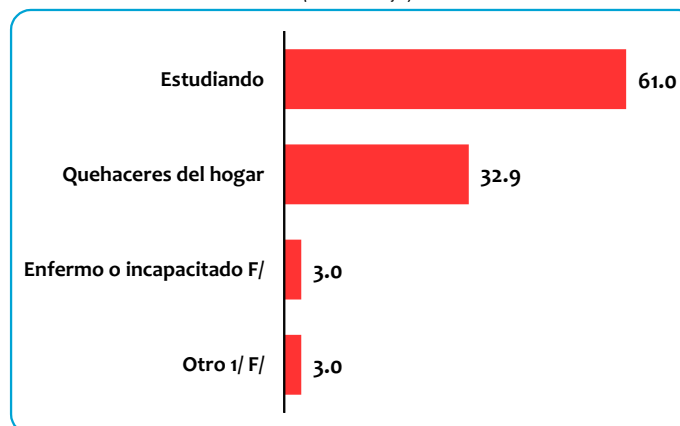


Fuente: INEI - Encuesta Nacional de Hogares (ENAH), 2014.

Elaboración: DRTPEC - Observatorio Socio Económico Laboral (OSEL) Callao.

Los jóvenes que se encontraron económicamente inactivos, en su mayoría lo estaba por encontrarse estudiando (61,0%) o realizando quehaceres del hogar (32,9%).

GRÁFICO N° 08
REGIÓN CALLAO: POBLACIÓN DE 15 A 29 AÑOS INACTIVA
SEGÚN CONDICIÓN MOTIVOS DE INACTIVIDAD, 2014
(Porcentaje)



F/ Cifra referencial

Fuente: INEI - Encuesta Nacional de Hogares (ENAH), 2014.

Elaboración: DRTPEC - Observatorio Socio Económico Laboral (OSEL) Callao.



DIRECCIÓN REGIONAL DE
TRABAJO Y PROMOCIÓN
DEL EMPLEO



Los jóvenes y el mercado laboral en la región

Callao

Octubre 2015

Publicación elaborada por el Observatorio Socio Económico Laboral del Callao

Los jóvenes, es decir aquellas personas entre 15 y 29 años, de la región Callao representan casi la tercera parte de la población en edad de trabajar (mayores de 14 años). Sin embargo, este grupo presenta algunas características que lo colocan en situación de vulnerabilidad. Así, tenemos que presentan una tasa de desempleo juvenil 8 puntos porcentuales superior al de los adultos, asimismo de los jóvenes que trabajan una parte importante lo hace sin contrato de trabajo, sin protección social y con bajos ingresos. A ello, además, debe sumarse la existencia de un sector de jóvenes que no se encuentra ni estudiando ni trabajando y por lo tanto no están desarrollando su potencial laboral y están postergando el desarrollo de su capital humano.

El Presente tríptico ha sido elaborado por el Observatorio Socio Económico Laboral (OSEL) Callao con información proveniente de la Encuesta Nacional de Hogares (ENAH) 2014 del Instituto Nacional de Estadística e Informática y la asistencia técnica del Ministerio de Trabajo y Promoción del Empleo.

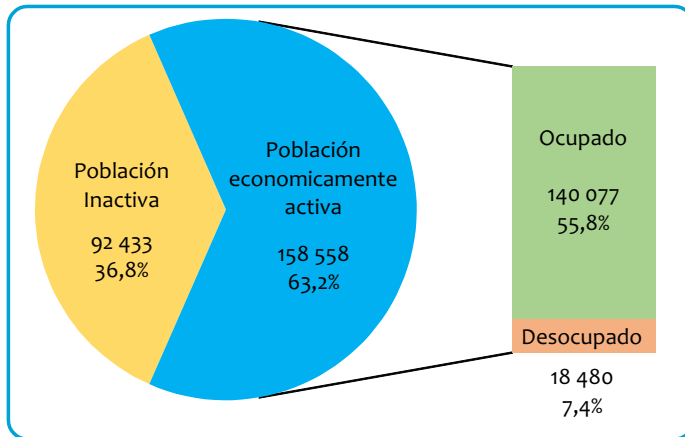
Jr. Adolfo King N° 396 Of. 5 - Callao
Teléfono: (01 - 453 4026)

Correo: oselcallao@gmail.com

Situación laboral de los jóvenes en la región Callao

En la región Callao habitan alrededor de 250 mil 991 personas de 15 a 29 años, de los cuales el 63,2% participa activamente en el mercado laboral, es decir conforman la Población Económicamente Activa (PEA). Del Total de la PEA el 88,3% se encontraba trabajando.

GRÁFICO N° 01
REGIÓN CALLAO: POBLACIÓN DE 15 A 29 AÑOS SEGÚN CONDICIÓN DE ACTIVIDAD, 2014



Fuente: INEI – Encuesta Nacional de Hogares (ENAHOG), 2014.
Elaboración: DRTPEC – Observatorio Socio Económico Laboral (OSEL) Callao.

Comparando los principales indicadores laborales de jóvenes (15 a 29 años) y adultos (30 a más años), existen importantes diferencias. La tasa de actividad de jóvenes (63,2%) es menor que la de los adultos (73,9%), sin embargo, la mayor diferencia se da en la tasa de desempleo (PEA desocupada/PEA) en jóvenes es de 11,7%, es decir más de ocho puntos porcentuales más que en adultos (3,4%).

CUADRO N° 01
REGIÓN CALLAO: PRINCIPALES INDICADORES LABORALES POR GRUPOS DE EDAD, 2014

Indicador laboral	Total	Jóvenes	Adultos
Tasa de actividad	69,2	63,2	73,9
Ratio Empleo/población	65,1	55,8	71,4
Tasa de desempleo F/	5,9	11,7	3,4

Nota: Se considera jóvenes a aquellos que tienen entre 15 y 29 años de edad y adultos a aquellos con 30 o más años.

F/ Cifra referencial para el caso de adultos.

Fuente: INEI – Encuesta Nacional de Hogares (ENAHOG), 2014.

Elaboración: DRTPEC – Observatorio Socio Económico Laboral (OSEL) Callao.

CUADRO N° 02
REGIÓN CALLAO: POBLACIÓN DE 15 A 29 AÑOS OCUPADA SEGÚN SEXO Y NIVEL EDUCATIVO, 20134

VARIABLES PRINCIPALES	ABSOLUTO	PORCENTAJE
Total relativo	140 077	100,0
Sexo		
Hombre	82 835	59,1
Mujer	57 243	40,9
Nivel educativo alcanzado		
Primaria F/	2 411	1,7
Secundaria	76 104	54,3
Superior no universitario	32 053	22,9
Superior universitario	29 249	20,9
No especificado F/	260	0,2

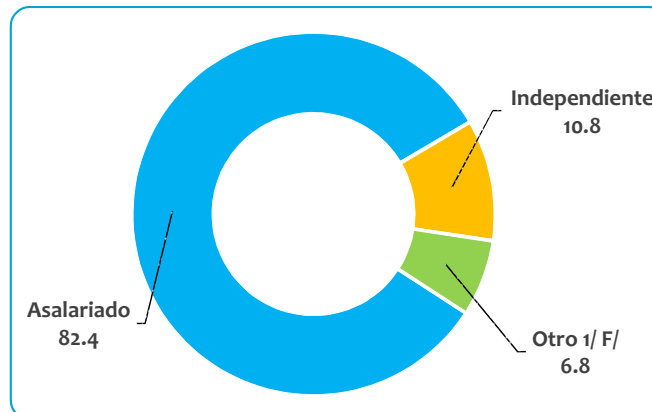
F/ Cifra referencial

Fuente: INEI – Encuesta Nacional de Hogares (ENAHOG), 2014.

Elaboración: DRTPEC – Observatorio Socio Económico Laboral (OSEL) Callao.

La población ocupada juvenil esta conformada por mas hombres que mujeres (59,1%). Por otra parte la mayor parte de ellos alcanzó la educación secundaria (54,3%) aunque también hay un importante grupo con educación superior (42,9%).

GRÁFICO N° 02
REGIÓN CALLAO: POBLACIÓN DE 15 A 29 AÑOS OCUPADA SEGÚN CATEGORÍA OUPACIONAL, 2014 (Porcentaje)



1/ Otro incluye empleadores, trabajador familiar no remunerado, trabajadores del hogar y practicantes.

F/ Cifra referencial

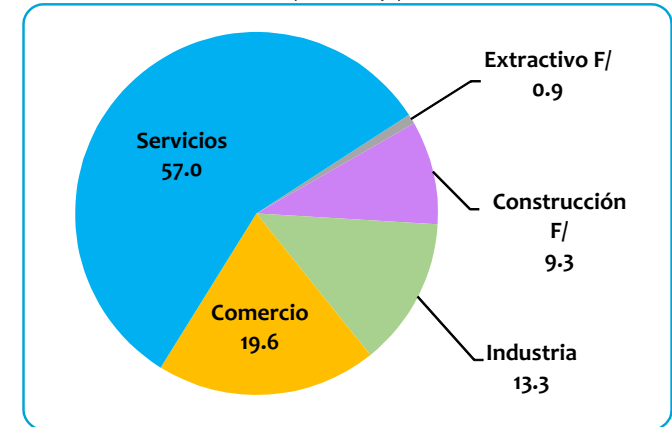
Fuente: INEI – Encuesta Nacional de Hogares (ENAHOG), 2013.

Elaboración: DRTPEC – Observatorio Socio Económico Laboral (OSEL) Callao.

Los jóvenes trabajadores se desempeñaron mayoritariamente como trabajadores asalariados (82,4%), en tanto que un 10,8% lo hizo como trabajadores independientes.

Además, por rama de actividad, poco más de la mitad de los jóvenes estuvieron laborando en la rama servicios (57,0%), seguido por comercio (19,6%) e industria (13,3%), entre otros.

GRÁFICO N° 03
REGIÓN CALLAO: POBLACIÓN DE 15 A 29 AÑOS OCUPADA SEGÚN RAMAS DE ACTIVIDAD, 2014 (Porcentaje)



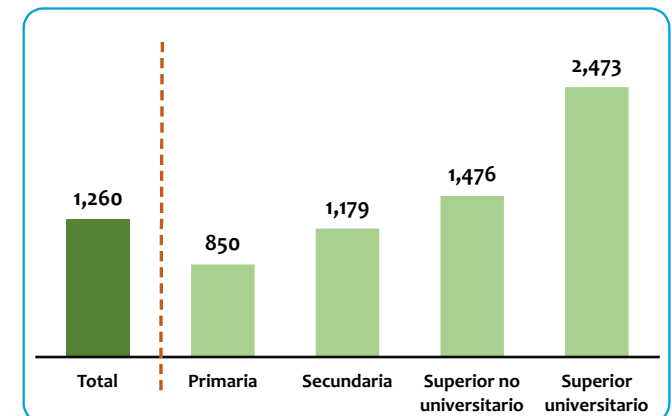
F/ Cifra referencial

Fuente: INEI – Encuesta Nacional de Hogares (ENAHOG), 2014.

Elaboración: DRTPEC – Observatorio Socio Económico Laboral (OSEL) Callao.

El ingreso laboral promedio de los jóvenes ascendió a S/. 1 mil 260 aunque existe diferencia de acuerdo al nivel educativo alcanzado, siendo mayor en el caso de los jóvenes con educación superior.

GRÁFICO N° 04
REGIÓN CALLAO: INGRESO LABORAL PROMEDIO MENSUAL DE LA POBLACIÓN DE 15 A 29 AÑOS OCUPADA SEGÚN NIVEL EDUCATIVO, 2014 (Nuevos soles)



Nota: el calculo del ingreso excluye a los trabajadores familiares no remunerados.

Fuente: INEI – Encuesta Nacional de Hogares (ENAHOG), 2014.

Elaboración: DRTPEC – Observatorio Socio Económico Laboral (OSEL) Callao.