

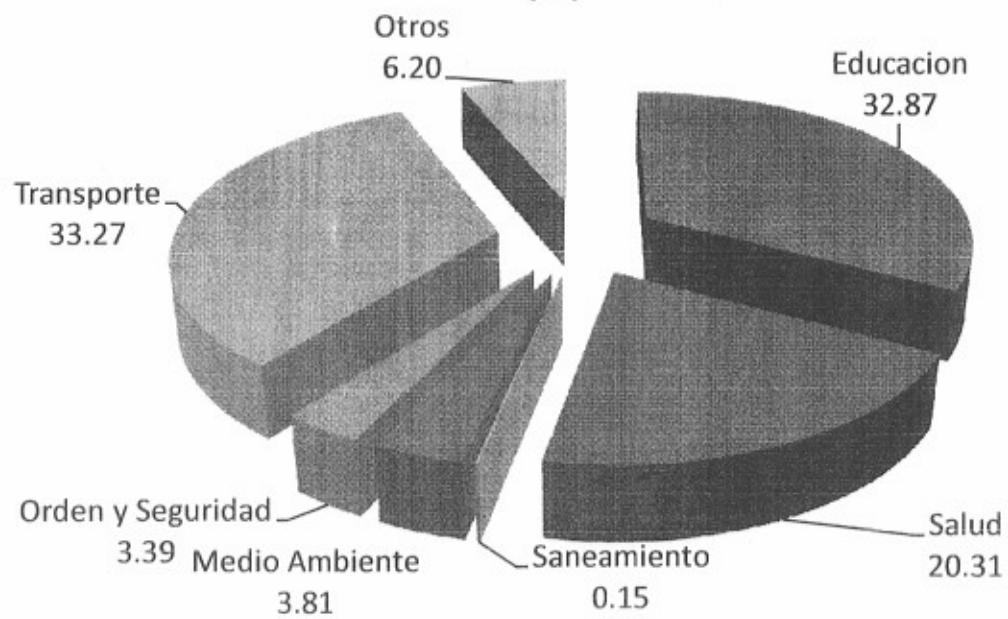
INVERSION PUBLICA AÑO 2010
PRESUPUESTO MODIFICADO Y EJECUTADO AL MES DE MARZO
(EN NUEVOS SOLES)

PLIEGO: 464 GOBIERNO REGIONAL DEL CALLAO
 TODAS LAS UNIDADES EJECUTORAS
 TODA FUENTE DE FINANCIAMIENTO

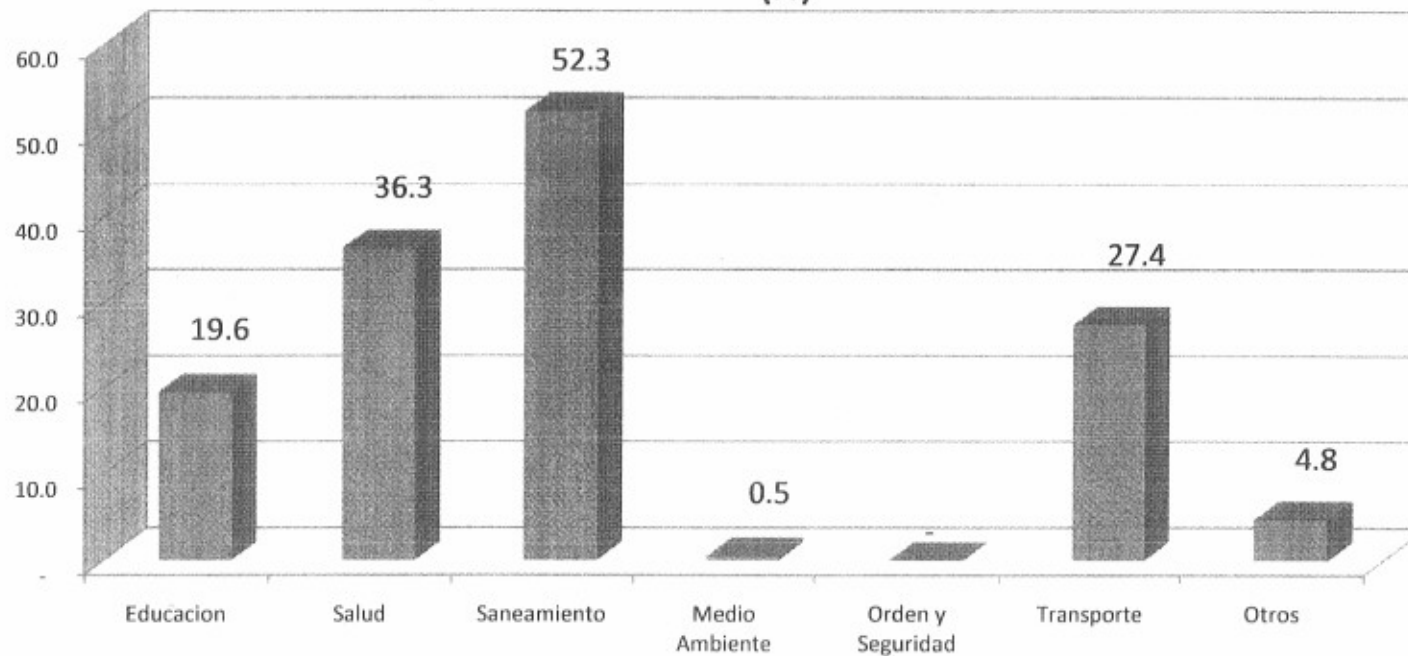
PROGRAMA	PRESUPUESTO MODIFICADO		PRESUPUESTO EJECUTADO	
	Nuevos Soles	Porcentaje	Nuevos Soles	Avance %
EDUCACION	22,117,231.00	32.9	4,325,549.00	19.6
SALUD	13,669,252	20.3	4,968,282.00	36.3
SANEAMIENTO	101,503	0.2	53,077.00	52.3
MEDIO AMBIENTE	2,565,618	3.8	13,000.00	0.5
ORDEN PUBLICO Y SEGURIDAD	2,283,208	3.4	-	-
TRANSPORTE	22,388,622	33.3	6,141,965.00	27.4
ESTUDIOS, SUPERVISION Y LIQUIDACION	4,171,120.00	6.2	198,920.00	4.8
TOTAL	67,296,554	100	15,700,793.00	23.3



**PRESUPUESTO DE INVERSIONES 2010
POR SECTORES
(%)**



**PROGRAMA DE INVERSION PUBLICA 2010 POR
SECTORES AVANCE FINANCIERO AL MES DE MARZO
(%)**



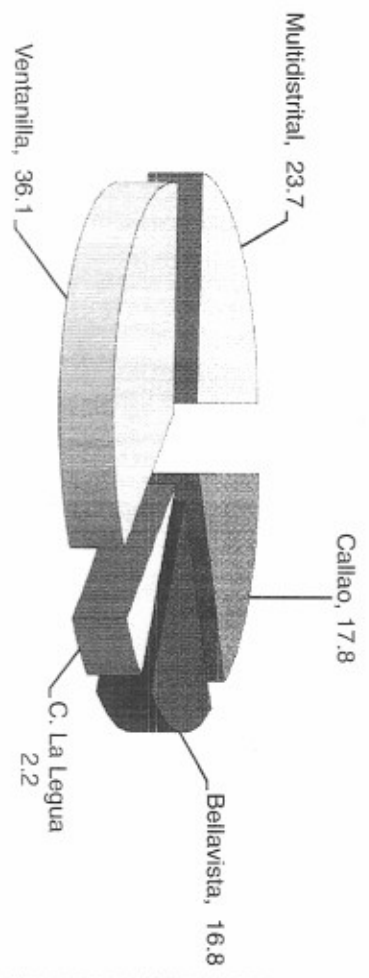
INVERSION PUBLICA AÑO 2010
PRESUPUESTO MODIFICADO Y EJECUTADO AL MES DE MARZO
POR DISTRITOS

PLIEGO : 464 GOBIERNO REGIONAL DEL CALLAO
 TODAS LAS UNIDADES EJECUTORAS
 TODA FUENTE DE FINANCIAMIENTO

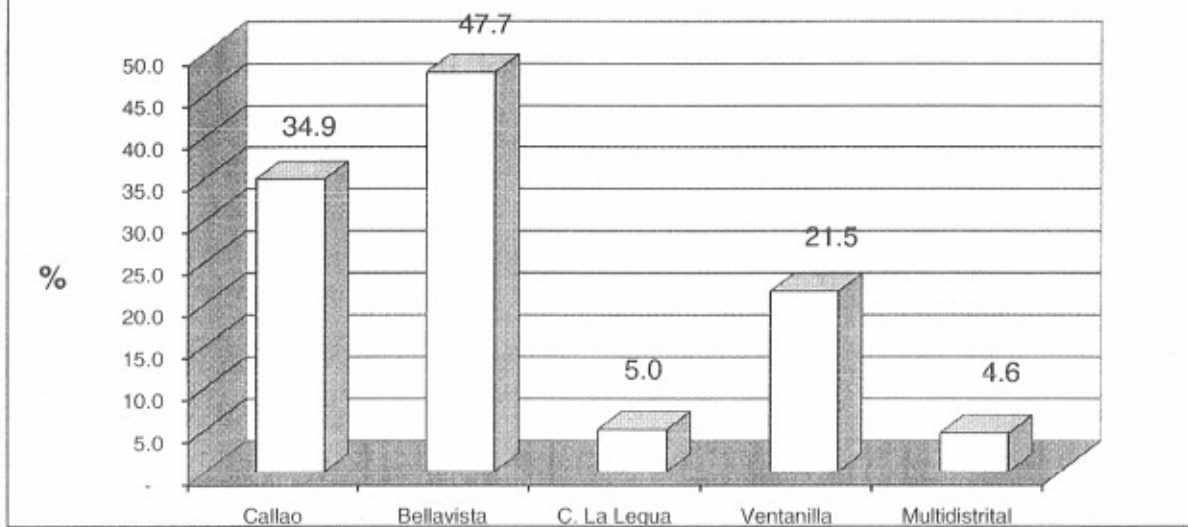
DISTRITO	PRESUPUESTO MODIFICADO		PRESUPUESTO EJECUTADO	
	Nuevos Soles	Porcentaje	Nuevos Soles	Avance %
CALLAO	11,950,014.00	17.8	4,168,963.00	34.9
BELLAVISTA	11,335,694.00	16.8	5,401,606.00	47.7
CARMEN DE LA LEGUA	3,763,365.00	5.6	189,141.00	5.0
LA PERLA	-	-	-	-
LA PUNTA	3,028.00	0.0	-	-
VENTANILLA	24,272,761.00	36.1	5,209,581.00	21.5
Mutidistrital	15,971,692.00	23.7	731,502.00	4.6
TOTAL	67,296,554.00	100.0	15,700,793.00	23.3



**PRESUPUESTO DE INVERSIONES 2010
POR DISTRITOS
(%)**



**PROGRAMA DE INVERSION PUBLICA 2010 POR
DISTRITOS AVANCE FINANCIERO AL MES DE MARZO
(%)**



INVERSION PUBLICA AÑO 2010
PRESUPUESTO MODIFICADO Y EJECUTADO AL MES DE MARZO
POR ORGANO EJECUTOR

PLIEGO : 464 GOBIERNO REGIONAL DEL CALLAO
UNIDAD EJECUTORA: 01 REGION CALLAO
TODAS LAS UNIDADES EJECUTORAS

ORGANO EJECUTOR	PRESUPUESTO MODIFICADO		PRESUPUESTO EJECUTADO	
	Nuevos Soles	Porcentaje	Nuevos Soles	Avance %
INFRAESTRUCTURA	53,066,868.00	78.9	14,796,213.00	27.9
DESARROLLO SOCIAL	791,937.00	1.2	-	-
RECURSOS NATURALES	2,565,618.00	3.8	13,000.00	0.5
DEFENSA NACIONAL Y CIVIL	2,283,208.00	3.4	-	-
TECNOLOGIAS DE LA INF.	19,481.00	0.0	14,000.00	71.9
PROYECTOS ESPECIALES	298,879.00	0.4	227,148.00	76.0
HOSPITAL NAC. DANIEL A. CARRIO	262,371.00	0.4	262,371.00	100.0
HOSPITAL SAN JOSE	3,757,368.00	5.6	189,141.00	5.0
DIRESA	79,704.00	0.1	-	-
Varios	4,171,120.00	6.2	198,920.00	4.8
TOTAL	67,296,554.00	100.0	15,700,793.0	23.3





**PROGRAMA DE INVERSION PUBLICA 2010 POR ORGANO
EJECUTOR
AVANCE FINANCIERO AL MES DE MARZO**

