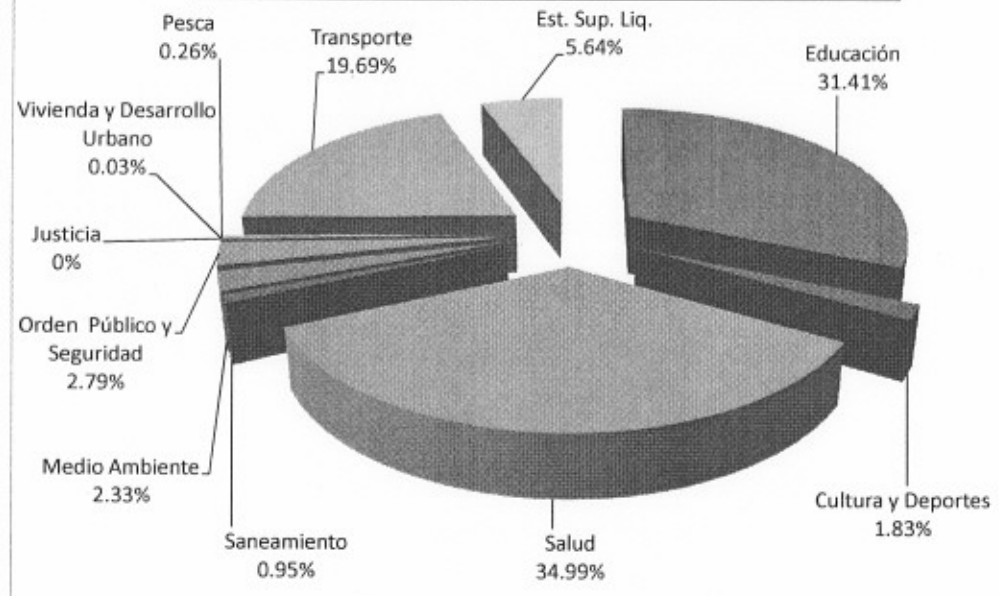


INVERSION PUBLICA AÑO 2009
PRESUPUESTO MODIFICADO Y EJECUTADO AL MES DE DICIEMBRE
 (EN NUEVOS SOLES)

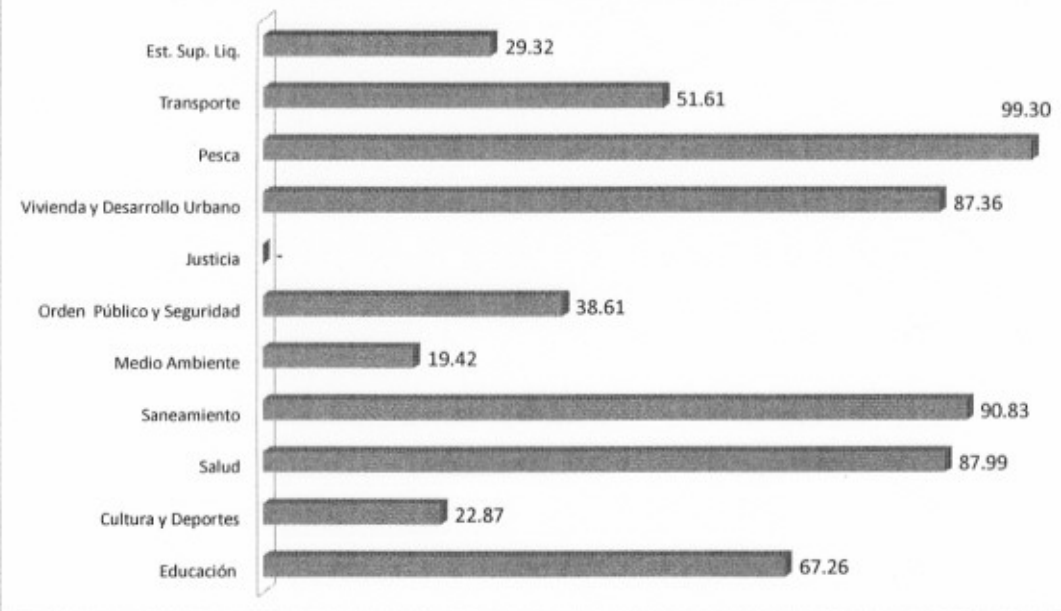
PLIEGO: 464 GOBIERNO REGIONAL DEL CALLAO
 TODAS LAS UNIDADES EJECUTORAS
 TODA FUENTE DE FINANCIAMIENTO

PROGRAMA	PRESUPUESTO MODIFICADO		PRESUPUESTO EJECUTADO	
	Nuevos Soles	Porcentaje	Nuevos Soles	Avance %
EDUCACION	37,214,243.00	31.41	25,031,615.00	67.26
CULTURA Y DEPORTES	2,166,285.00	1.83	495,458.00	22.87
SALUD	41,461,113	34.99	36,481,561.00	87.99
SANEAMIENTO	1,120,124	0.95	1,017,448.00	90.83
MEDIO AMBIENTE	2,766,252	2.33	537,088.00	19.42
ORDEN PUBLICO Y SEGURIDAD	3,309,444	2.79	1,277,670.00	38.61
JUSTICIA	88,797	0.07	-	-
VIVIENDA Y DESARROLLO URBANO	38,000	0.03	33,196.00	87.36
PESCA	312,463	0.26	310,278	99.30
TRANSPORTE	23,325,438	19.69	12,037,583.00	51.61
ESTUDIOS, SUPERVISION Y LIQUIDACION	6,677,481.00	5.64	1,958,128.00	29.32
TOTAL	118,479,640	100	79,180,025.00	66.83

Programa de Inversiones 2009 Estructura Sectorial - Presupuesto Modificado



Programa de Inversiones 2009 Avance Financiero - Presupuesto Ejecutado a Diciembre



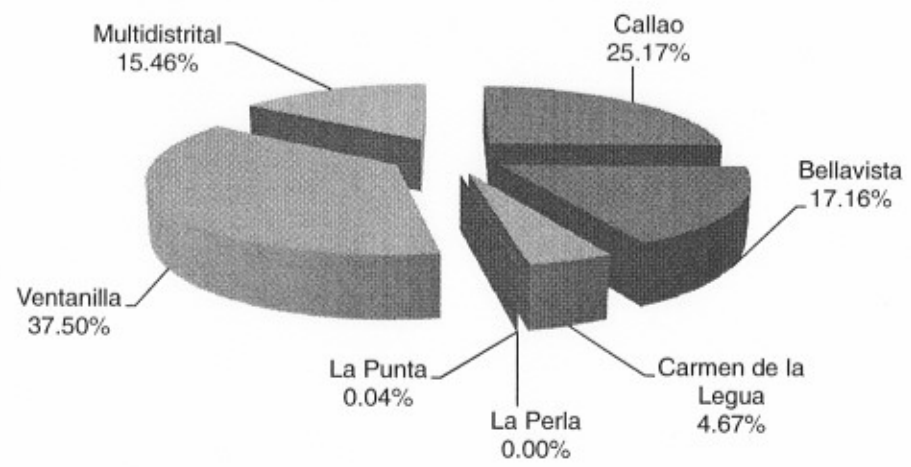
INVERSION PUBLICA AÑO 2009

PRESUPUESTO MODIFICADO Y EJECUTADO AL MES DE DICIEMBRE POR DISTRITOS

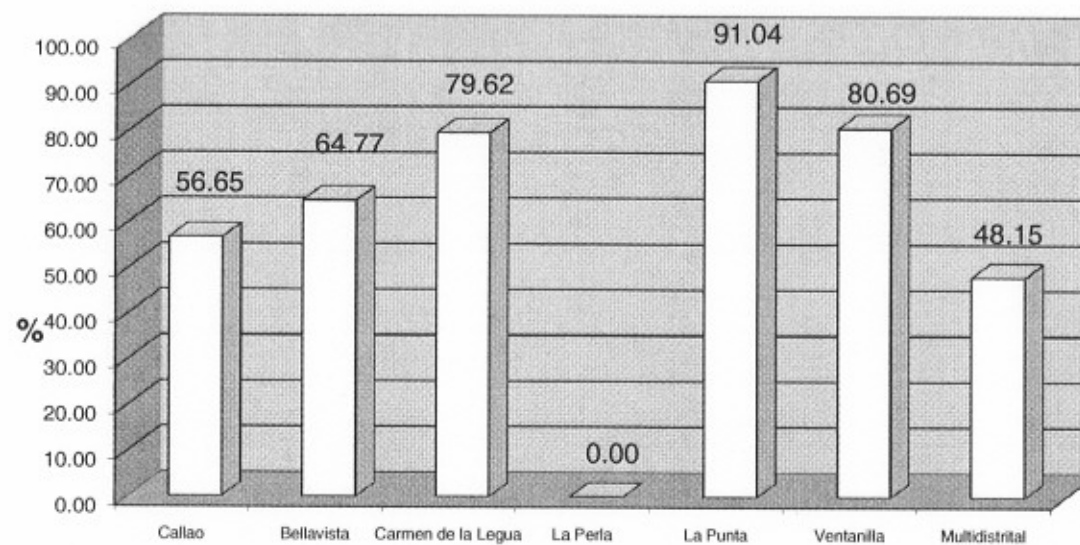
PLIEGO : 464 GOBIERNO REGIONAL DEL CALLAO
TODAS LAS UNIDADES EJECUTORAS
TODA FUENTE DE FINANCIAMIENTO

DISTRITO	PRESUPUESTO MODIFICADO		PRESUPUESTO EJECUTADO	
	Nuevos Soles	Porcentaje	Nuevos Soles	Avance %
CALLAO	29,817,612.00	25.17	16,891,687.00	56.65
BELLAVISTA	20,331,877.00	17.16	13,168,963.00	64.77
CARMEN DE LA LEGUA	5,533,213.00	4.67	4,405,800.00	79.62
LA PERLA	0.00	0.00	0.00	0.00
LA PUNTA	43,846.00	0.04	39,918.00	91.04
VENTANILLA	44,434,885.00	37.50	35,852,602.00	80.69
Mutidistrital	18,318,207.00	15.46	8,821,055.00	48.15
TOTAL	118,479,640.00	100.00	79,180,025.00	66.83

**PRESUPUESTO DE INVERSIONES 2009
POR DISTRITOS - PRESUPUESTO MODIFICADO**



PROGRAMA DE INVERSION PUBLICA 2009 POR DISTRITOS
AVANCE FINANCIERO -
PRESUPUESTO EJECUTADO A DICIEMBRE



INVERSION PUBLICA AÑO 2009

PRESUPUESTO MODIFICADO Y EJECUTADO AL MES DE DICIEMBRE POR ORGANO EJECUTOR

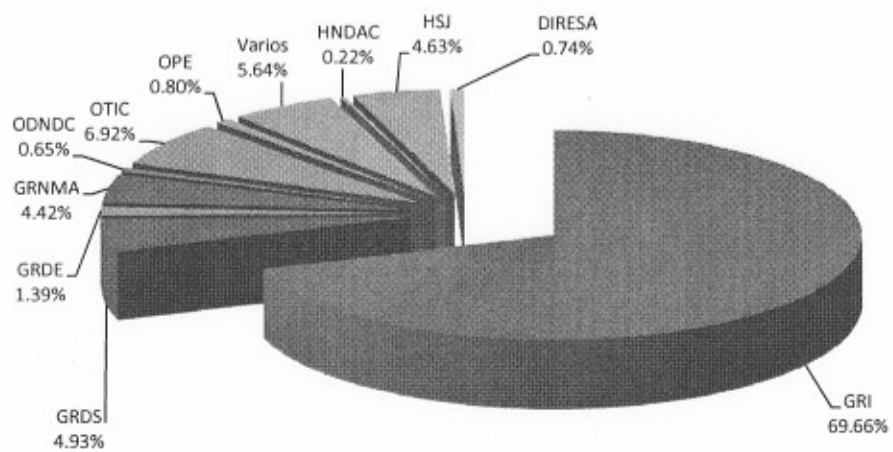
PLIEGO : 464 GOBIERNO REGIONAL DEL CALLAO

UNIDAD EJECUTORA: 01 REGION CALLAO

TODAS LAS UNIDADES EJECUTORAS

ORGANO EJECUTOR	PRESUPUESTO MODIFICADO		PRESUPUESTO EJECUTADO	
	Nuevos Soles	Porcentaje	Nuevos Soles	Avance %
INFRAESTRUCTURA	82,532,099.00	69.66	53,392,868.00	64.69
DESARROLLO SOCIAL	5,843,136.00	4.93	10,272,878.00	175.81
DESARROLLO ECONOMICO	1,640,950.00	1.39	310,278.00	18.91
RECURSOS NATURALES	5,239,224.00	4.42	590,248.00	11.27
DEFENSA NACIONAL Y CIVIL	767,043.00	0.65	96,848.00	12.63
TECNOLOGIAS DE LA INF.	8,204,605.00	6.92	6,657,593.00	81.14
PROYECTOS ESPECIALES	942,991.00	0.80	474,774.00	50.35
Varios	6,677,481.00	5.64	1,958,128.00	29.32
HOSPITAL NAC. DANIEL A. CARRIO	262,371.00	0.22	262,371.00	100.00
HOSPITAL SAN JOSE	5,489,689.00	4.63	4,369,173.00	79.59
DIRESA	880,051.00	0.74	794,866.00	90.32
TOTAL	118,479,640.00	100.00	79,180,025.00	66.83

PRESUPUESTO DE INVERSIONES 2009 POR ORGANO EJECUTOR



**PROGRAMA DE INVERSION PUBLICA 2009 POR ORGANO
EJECUTOR
AVANCE FINANCIERO AL MES DE DICIEMBRE**

