

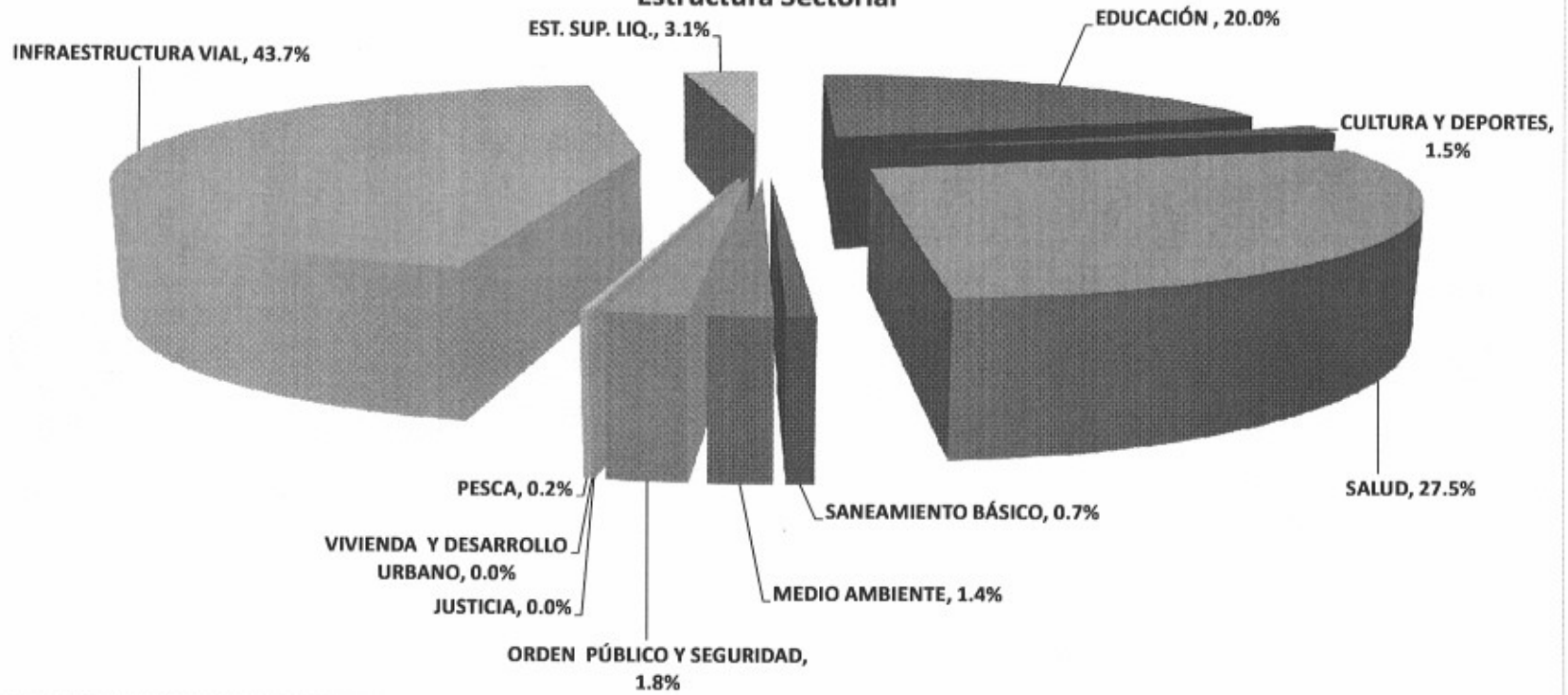
INVERSION PUBLICA AÑO 2009
PRESUPUESTO MODIFICADO Y EJECUTADO AL MES DE SETIEMBRE
 (EN NUEVOS SOLES)

PLIEGO: 464 GOBIERNO REGIONAL DEL CALLAO
 TODAS LAS UNIDADES EJECUTORAS
 TODA FUENTE DE FINANCIAMIENTO

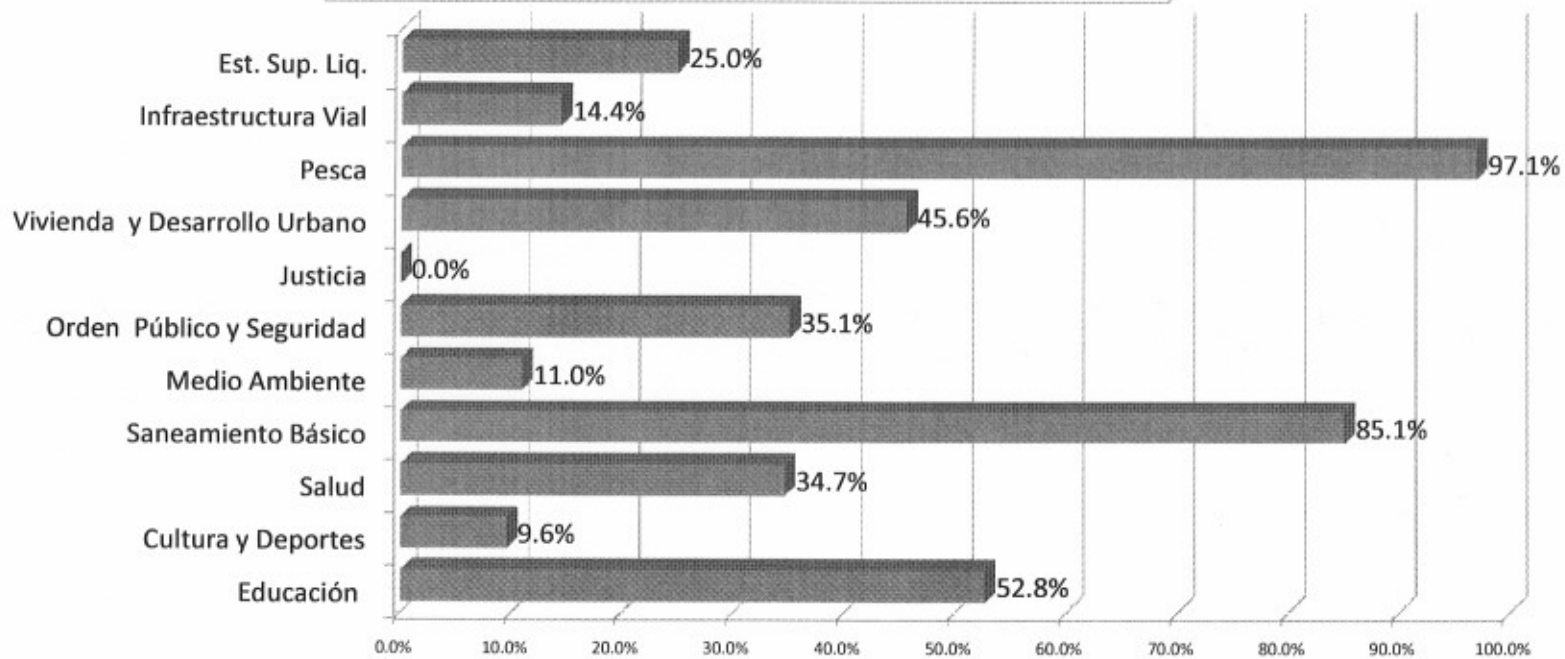
PROGRAMA	PRESUPUESTO MODIFICADO		PRESUPUESTO EJECUTADO	
	Nuevos Soles	Porcentaje	Nuevos Soles	Avance %
EDUCACION	36,787,647.00	20.0	19,412,066.00	52.8
CULTURA Y DEPORTES	2,707,691.00	1.5	259,235.00	9.6
SALUD	50,559,325.00	27.5	17,531,779.00	34.7
SANEAMIENTO	1,195,200.00	0.7	1,017,448.00	85.1
MEDIO AMBIENTE	2,646,871.00	1.4	290,425.00	11.0
ORDEN PUBLICO Y SEGURIDAD	3,362,600.00	1.8	1,180,822.00	35.1
JUSTICIA	88,797.00	0.0	-	-
VIVIENDA Y DESARROLLO URBANO	29,445.00	0.02	13,441.00	45.6
PESCA	312,463.00	0.2	303,493.00	97.1
TRANSPORTE	80,230,767.00	43.7	11,581,342.00	14.4
ESTUDIOS, SUPERVISION Y LIQUIDACION DE OBRAS	5,687,665.00	3.1	1,419,206.00	25.0
TOTAL	183,608,471	100	53,009,257.00	28.9

Programa de Inversiones 2009

Estructura Sectorial



Programa de Inversiones 2009 Avance Financiero al mes de Setiembre




INVERSION PUBLICA AÑO 2009

PRESUPUESTO MODIFICADO Y EJECUTADO AL MES DE SETIEMBRE POR DISTRITOS

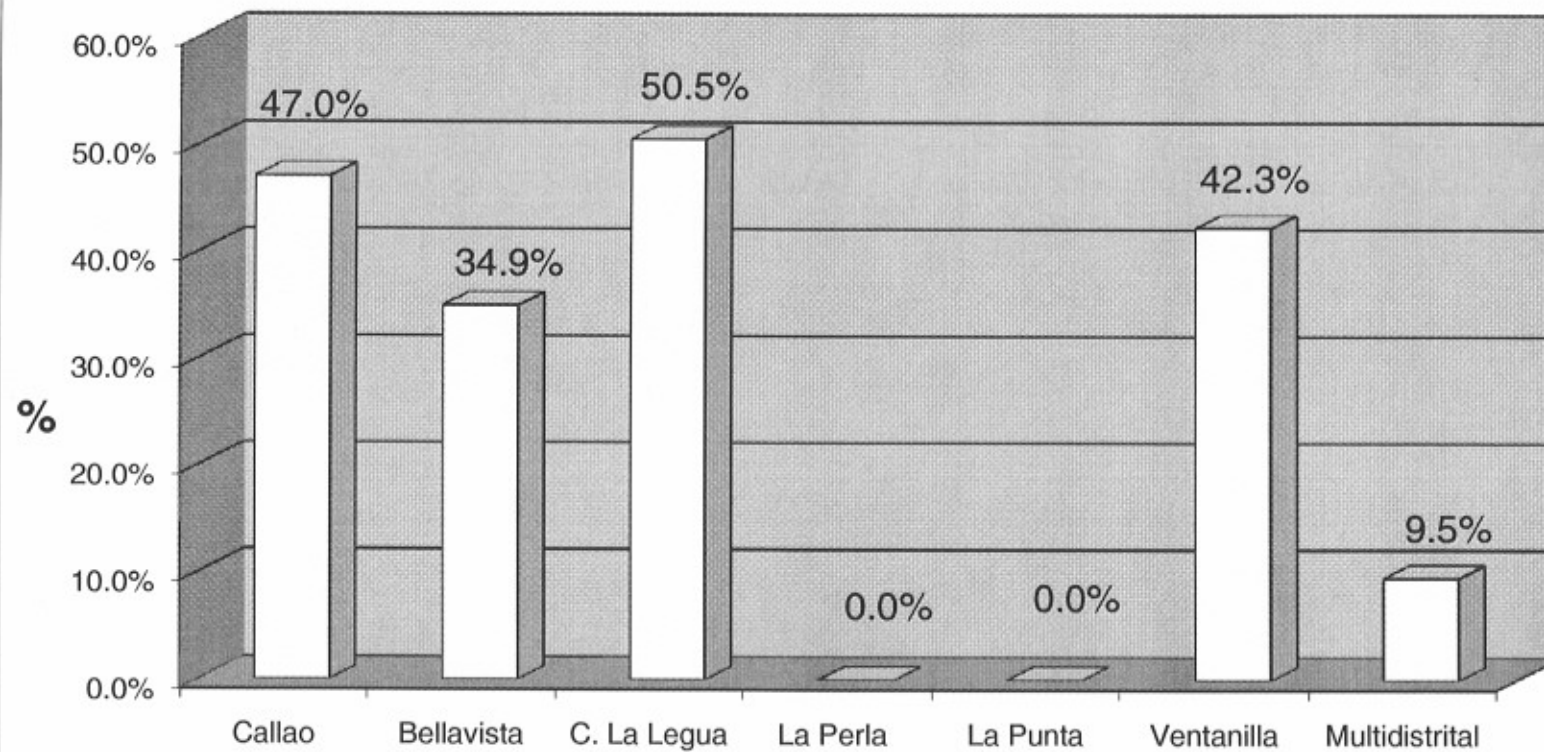
PLIEGO : 464 GOBIERNO REGIONAL DEL CALLAO
TODAS LAS UNIDADES EJECUTORAS
TODA FUENTE DE FINANCIAMIENTO

DISTRITO	PRESUPUESTO MODIFICADO		PRESUPUESTO EJECUTADO	
	Nuevos Soles	Porcentaje	Nuevos Soles	Avance %
CALLAO	29,605,381.00	16.1	13,925,987.00	47.0
BELLAVISTA	24,121,866.00	13.1	8,429,482.00	34.9
CARMEN DE LA LEGUA	5,533,213.00	3.0	2,793,564.00	50.5
LA PERLA	712,424.00	0.4	-	-
LA PUNTA	43,846.00	0.0	-	-
VENTANILLA	49,158,032.00	26.8	20,774,092.00	42.3
Mutidistrital	74,433,709.00	40.5	7,086,132.00	9.5
TOTAL	183,608,471.00	100.0	53,009,257.00	28.9

PRESUPUESTO DE INVERSIONES 2009 POR DISTRITOS



PROGRAMA DE INVERSION PUBLICA 2009 POR DISTRITOS AVANCE FINANCIERO AL MES DE SETIEMBRE



INVERSION PUBLICA AÑO 2009

PRESUPUESTO MODIFICADO Y EJECUTADO AL MES DE SETIEMBRE POR ORGANO EJECUTOR

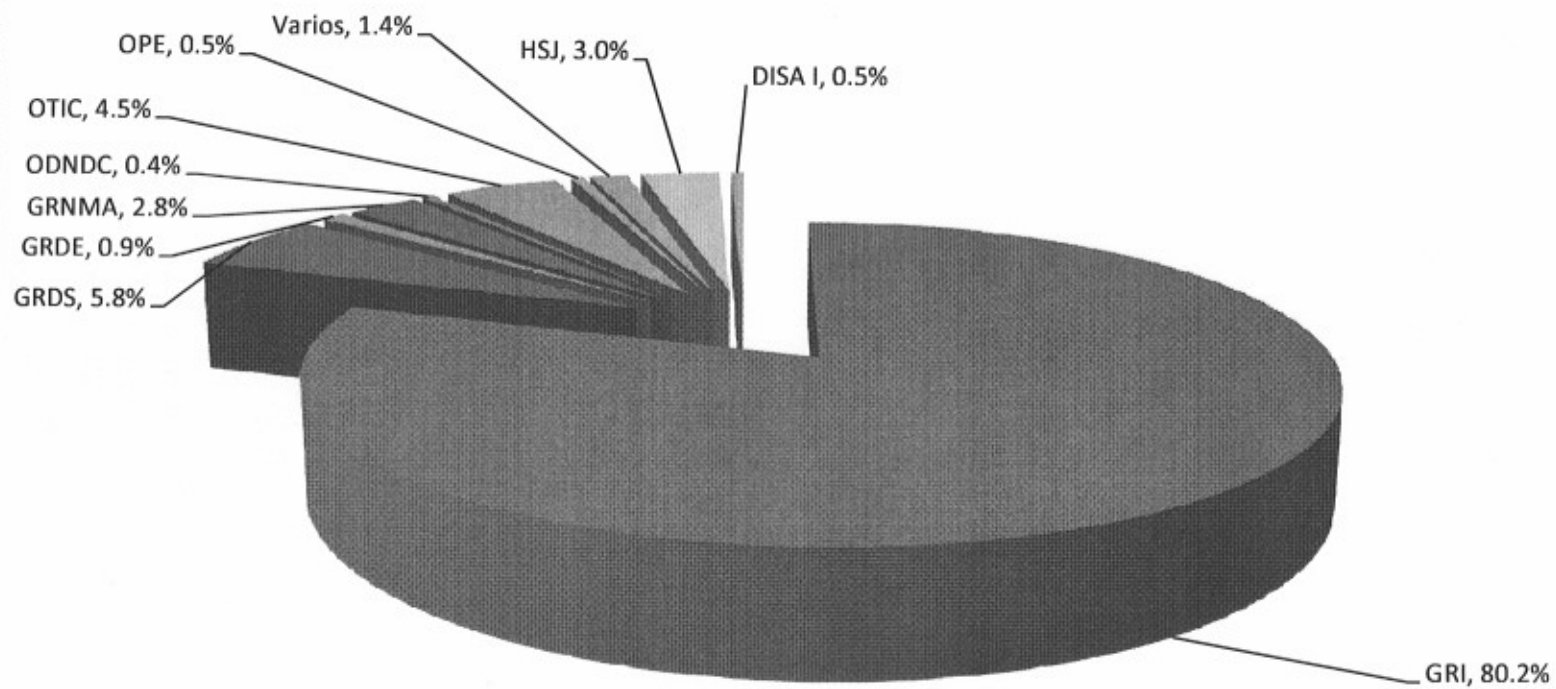
PLIEGO : 464 GOBIERNO REGIONAL DEL CALLAO

UNIDAD EJECUTORA: 01 REGION CALLAO

TODAS LAS UNIDADES EJECUTORAS

ORGANO EJECUTOR	PRESUPUESTO MODIFICADO		PRESUPUESTO EJECUTADO	
	Nuevos Soles	Porcentaje	Nuevos Soles	Avance %
INFRAESTRUCTURA	146,989,073.00	80.2	41,867,361.00	28.5
DESARROLLO SOCIAL	10,725,810.00	5.8	369,586.00	3.4
DESARROLLO ECONOMICO	1,640,950.00	0.9	303,493.00	18.5
RECURSOS NATURALES	5,120,924.00	2.8	287,585.00	5.6
DEFENSA NACIONAL Y CIVIL	767,043.00	0.4	-	-
TECNOLOGIAS DE LA INF.	8,204,605.00	4.5	5,905,656.00	72.0
PROYECTOS ESPECIALES	942,991.00	0.5	238,551.00	25.3
Varios	2,629,499.00	1.4	1,017,826.00	38.7
HOSPITAL SAN JOSE	5,489,689.00	3.0	2,793,564.00	50.9
DISA I	880,051.00	0.5	-	-
TOTAL	183,390,635.00	100.0	52,783,622.0	28.8

PRESUPUESTO DE INVERSIONES 2009 POR ORGANO EJECUTOR (Presupuesto Modificado)



**PROGRAMA DE INVERSION PUBLICA 2009 POR ORGANO
EJECUTOR
AVANCE FINANCIERO AL MES DE SETIEMBRE
(Presupuesto Ejecutado)**

