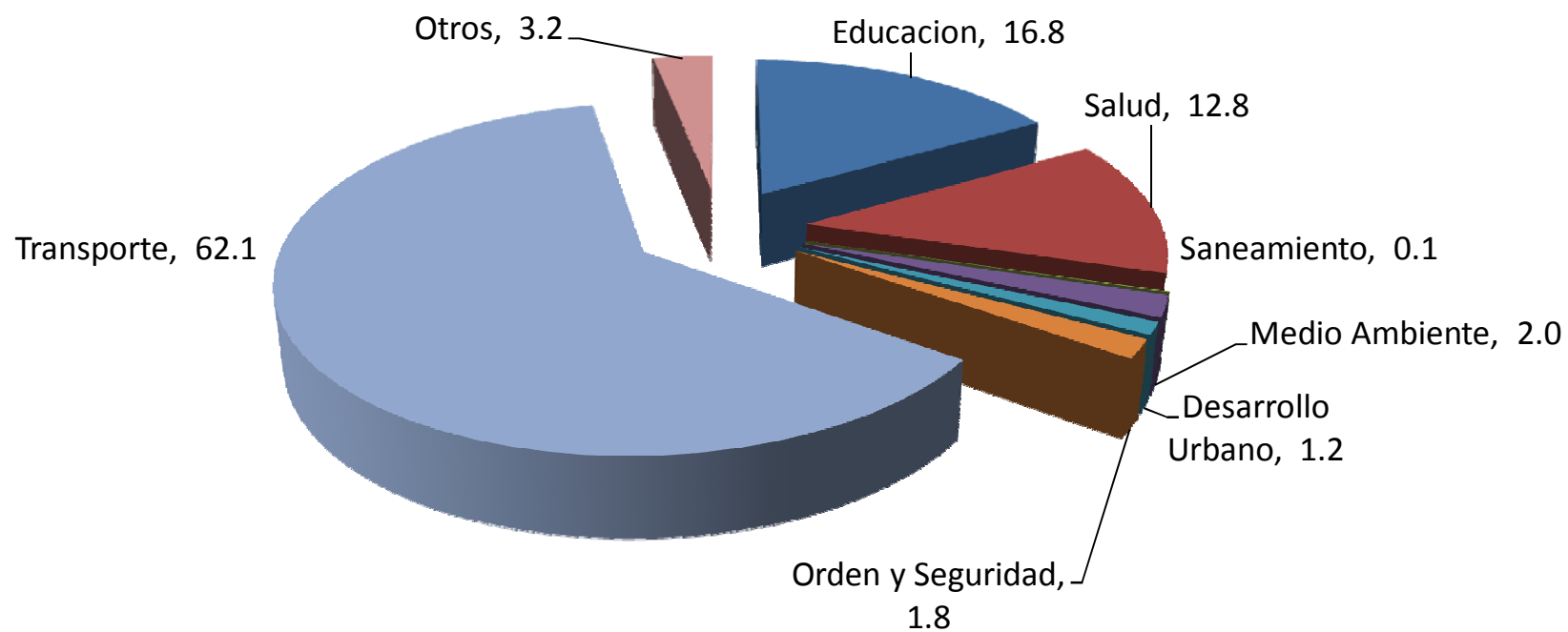


INVERSION PUBLICA AÑO 2010
PRESUPUESTO MODIFICADO Y EJECUTADO AL MES DE JUNIO
(EN NUEVOS SOLES)

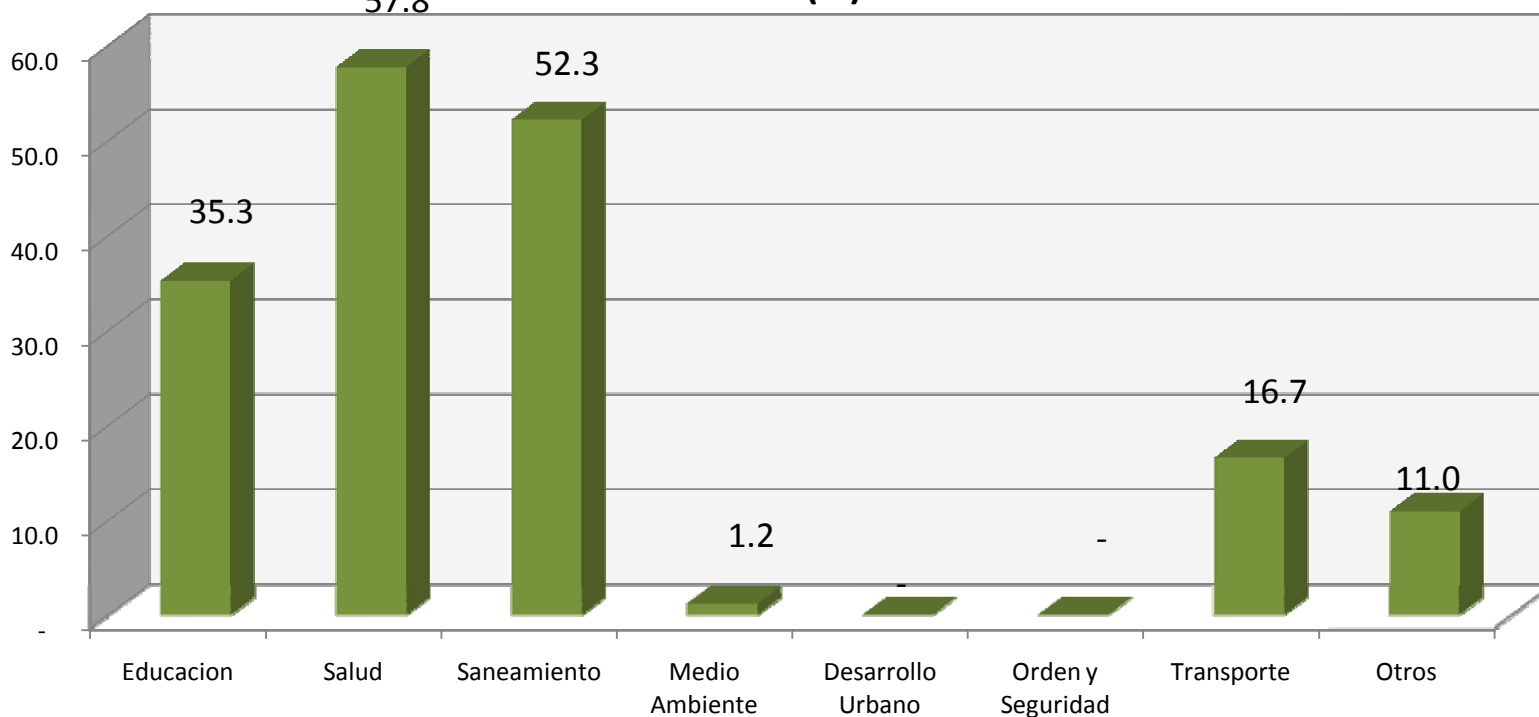
PLIEGO: 464 GOBIERNO REGIONAL DEL CALLAO
TODAS LAS UNIDADES EJECUTORAS
TODA FUENTE DE FINANCIAMIENTO

PROGRAMA	PRESUPUESTO MODIFICADO		PRESUPUESTO EJECUTADO	
	Nuevos Soles	Porcentaje	Nuevos Soles	Avance %
EDUCACION	21,496,267	16.8	7,588,357	35.3
SALUD	16,438,229	12.8	9,504,253	57.8
SANEAMIENTO	101,503	0.1	53,077	52.3
MEDIO AMBIENTE	2,565,618	2.0	31,000	1.2
DESARROLLO URBANO	1,521,078	1.2	-	-
ORDEN PUBLICO Y SEGURIDAD	2,283,208	1.8	-	-
TRANSPORTE	79,513,469	62.1	13,245,823	16.7
ESTUDIOS, SUPERVISION Y LIQUIDACION	4,039,556	3.2	446,102	11.0
TOTAL	127,958,928	100	30,868,612	24.1

PRESUPUESTO DE INVERSIONES 2010 POR SECTORES (%)



**PROGRAMA DE INVERSION PUBLICA 2010 POR
SECTORES AVANCE FINANCIERO AL MES DE JUNIO
(%)**



INVERSION PUBLICA AÑO 2010

PRESUPUESTO MODIFICADO Y EJECUTADO AL MES DE JUNIO POR ORGANO EJECUTOR

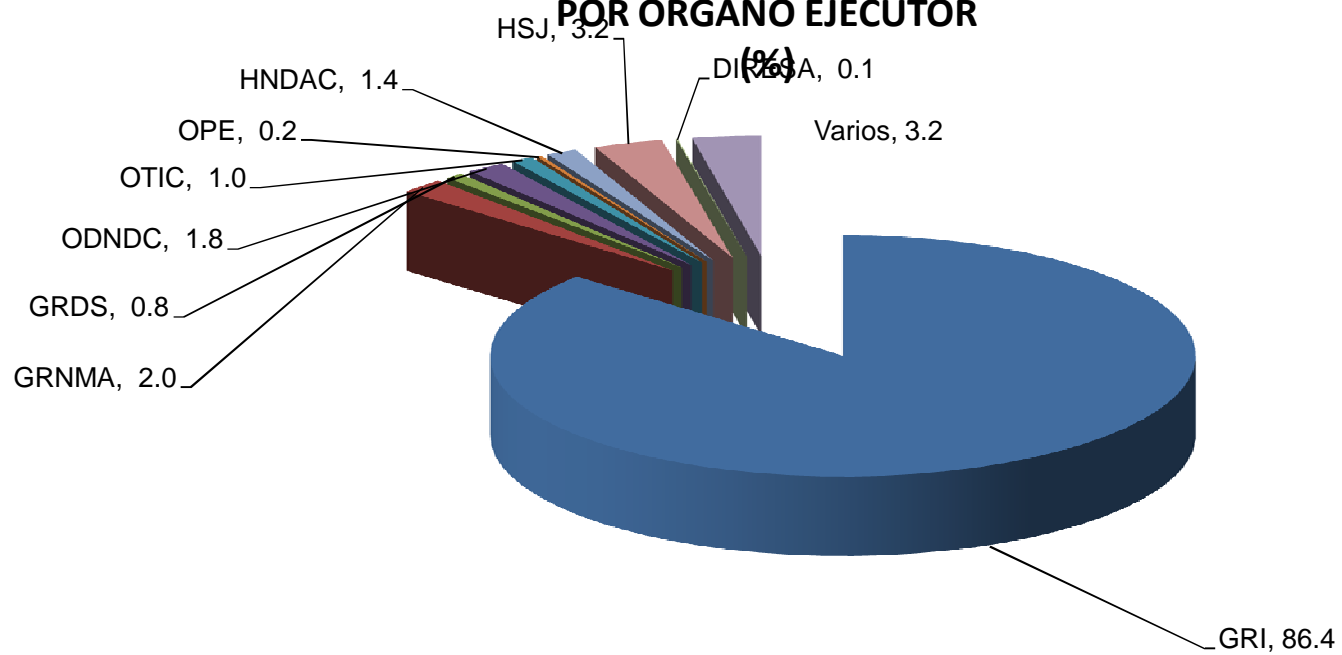
PLIEGO : 464 GOBIERNO REGIONAL DEL CALLAO

UNIDAD EJECUTORA: 01 REGION CALLAO

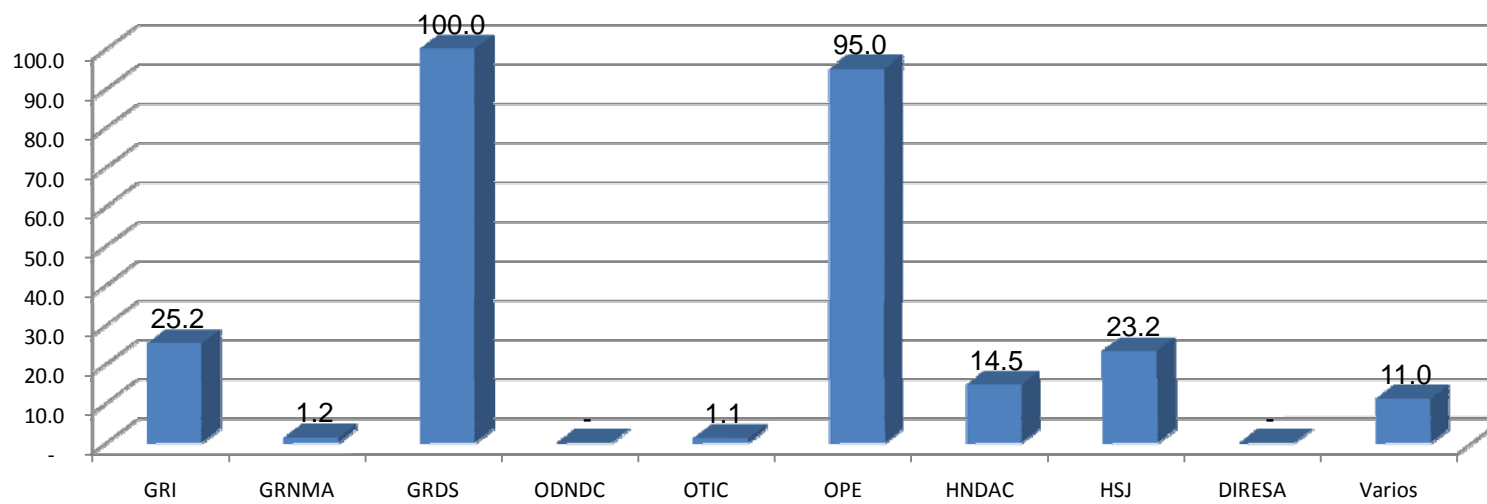
TODAS LAS UNIDADES EJECUTORAS

ORGANO EJECUTOR	PRESUPUESTO MODIFICADO		PRESUPUESTO EJECUTADO	
	Nuevos Soles	Porcentaje	Nuevos Soles	Avance %
INFRAESTRUCTURA - GRI	110,538,329.00	86.4	27,866,847.00	25.2
DESARROLLO SOCIAL - GRDS	1,022,000.00	0.8	1,022,000.00	100.0
RECURSOS NATURALES - GRRNMA	2,565,618.00	2.0	31,000.00	1.2
DEFENSA NACIONAL Y CIVIL - ODNDC	2,283,208.00	1.8	-	-
TECNOLOGIAS DE LA INF. - OTIC	1,269,595.00	1.0	14,000.00	1.1
PROYECTOS ESPECIALES - OPE	298,879.00	0.2	283,935.00	95.0
HOSPITAL NAC. DANIEL A. CARRION - HNDAC	1,805,664.00	1.4	262,371.00	14.5
HOSPITAL SAN JOSE - HSJ	4,056,375.00	3.2	942,357.00	23.2
DIRESA	79,704.00	0.1	-	-
Varios	4,039,556.00	3.2	446,102.00	11.0
TOTAL	127,958,928.00	100.0	30,868,612.00	24.1

PRESUPUESTO DE INVERSIONES 2010 POR ORGANO EJECUTOR



**PROGRAMA DE INVERSION PUBLICA 2010
POR ORGANO EJECUTOR
AVANCE FINANCIERO AL MES DE JUNIO
%**

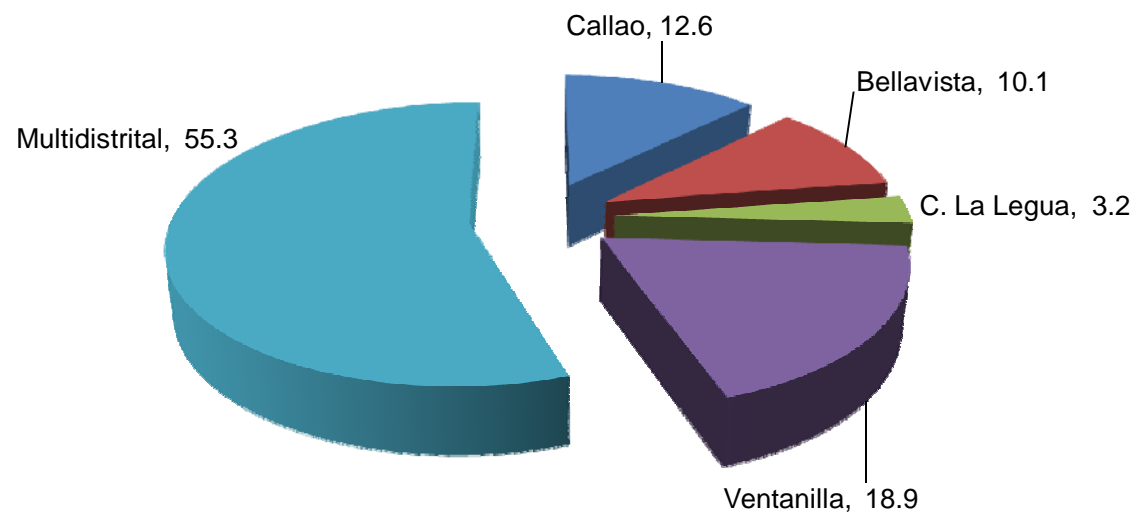


INVERSION PUBLICA AÑO 2010
PRESUPUESTO MODIFICADO Y EJECUTADO AL MES DE JUNIO
POR DISTRITOS

PLIEGO : 464 GOBIERNO REGIONAL DEL CALLAO
TODAS LAS UNIDADES EJECUTORAS
TODA FUENTE DE FINANCIAMIENTO

DISTRITO	PRESUPUESTO MODIFICADO		PRESUPUESTO EJECUTADO	
	Nuevos Soles	Porcentaje	Nuevos Soles	Avance %
CALLAO	16,091,627.00	12.6	9,083,282.00	56.4
BELLAVISTA	12,970,595.00	10.1	9,484,895.00	73.1
CARMEN DE LA LEGUA	4,062,372.00	3.2	942,357.00	23.2
LA PERLA	-	-	-	-
LA PUNTA	3,028.00	-	-	-
VENTANILLA	24,132,517.00	18.9	9,340,231.00	38.7
Mutidistrital	70,698,789.00	55.3	2,017,847.00	2.9
TOTAL	127,958,928.00	100.0	30,868,612.00	24.1

**PRESUPUESTO DE INVERSIONES 2010
POR DISTRITOS
(%)**



**PROGRAMA DE INVERSION PUBLICA 2010 POR
DISTRITOS AVANCE FINANCIERO AL MES DE JUNIO
(%)**

