

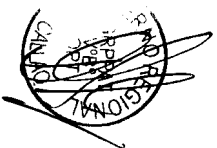
Presupuesto de Gastos 2008

Pliego: Gobierno Regional de la Provincia Constitucional del Callao

DETALLE	P.I.M. 2008				TOTAL	EJECUCION AL I TRIMESTRE
	RECURSOS ORDINARIOS	RECURSOS DIRECT. RECAUDADOS	DONACIONES Y TRANSF.	RECURSOS DETERMINADOS		
TOTAL					421,153,437	86,474,453,05
GASTO CORRIENTE	181,593,800	6,343,532	379,911	130,438,506	318,755,749	72,202,856,91
1 PERS. Y OBLIG. SOCIAL	132,390,841	0	0	24,774,023	157,164,864	38,043,488,22
2 OBLIG. PREVISION	38,164,000	0	0	1,877,601	40,041,601	10,043,998,04
3 BIENES Y SERVICIOS	10,597,589	6,107,032	379,911	90,186,482	107,271,014	18,503,942,12
4 OTROS GTOS. CTES.	441,370	236,500	0	13,600,400	14,278,270	5,611,428,53
GASTOS DE CAPITAL	15,250,063	444,864	26,010	86,676,751	102,397,688	14,271,596,14
5 INVERSIONES	15,098,963	0	26,010	68,791,748	83,916,721	8,798,614,23
6 INVERS. FINANCIERAS	0	0	0	0	-	0,00
7 OTROS GTOS. CAPITAL	151,100	444,864	0	17,885,003	18,480,967	5,472,981,91

U.E.: Región Callao

DETALLE	P.I.M. 2008				TOTAL	EJECUCION AL I TRIMESTRE
	RECURSOS ORDINARIOS	RECURSOS DIRECT. RECAUDADOS	DONACIONES Y TRANSF.	RECURSOS DETERMINADOS		
TOTAL					235,636,707	40,929,177,18
GASTO CORRIENTE	1,877,410	1,038,192	379,911	130,438,506	133,734,019	26,657,581,04
1 PERS. Y OBLIG. SOCIAL	1,001,934			24,774,023	25,775,957	5,244,445,61
2 OBLIG. PREVISION				1,877,601	1,877,601	233,468,87
3 BIENES Y SERVICIOS	533,116	801,692	379,911	90,186,482	91,901,201	15,576,726,54
4 OTROS GTOS. CTES.	342,360	236,500		13,600,400	14,179,260	5,602,940,02
GASTOS DE CAPITAL	15,098,963	100,964	26,010	86,676,751	101,902,688	14,271,596,14
5 INVERSIONES	15,098,963		26,010	68,791,748	83,916,721	8,798,614,23
6 INVERS. FINANCIERAS						
7 OTROS GTOS. CAPITAL		100,964		17,885,003	17,985,967	5,472,981,91



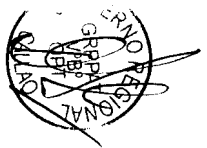
[Handwritten signature]

U.E.: Región Callao - Educación Callao

DETALLE	P.I.M. 2008				TOTAL	EJECUCION AL I TRIMESTRE
	RECURSOS ORDINARIOS	RECURSOS DIRECT. RECAUDADOS	DONACIONES Y TRANSF.	RECURSOS DETERMINADOS		
TOTAL					133,504,588	33,642,970.20
GASTO CORRIENTE	131,933,108	1,272,480			133,205,588	33,642,970.20
1 PERS. Y OBLIG. SOCIAL	87624543				87,624,543	22,138,401.94
2 OBLIG. PREVISIÓN	38104000				38,104,000	9,790,796.04
3 BIENES Y SERVICIOS	6134042	1272480			7,406,522	1,707,218.53
4 OTROS GTOS. CTES.	70523				70,523	6,553.69
GASTOS DE CAPITAL	51,100	247,900			299,000	0.00
5 INVERSIONES						0
6 INVERS. FINANCIERAS						
7 OTROS GTOS. CAPITAL	51100	247900			299,000	

U.E.: Región Callao - Colegio Militar Leoncio Prado

DETALLE	P.I.M. 2008				TOTAL	EJECUCION AL I TRIMESTRE
	RECURSOS ORDINARIOS	RECURSOS DIRECT. RECAUDADOS	DONACIONES Y TRANSF.	RECURSOS DETERMINADOS		
TOTAL					7,911,708	1,181,234.28
GASTO CORRIENTE	3,742,848	3,972,860			7,715,708	1,181,234.28
1 PERS. Y OBLIG. SOCIAL	2,104,817				2,104,817	503,353.47
2 OBLIG. PREVISIÓN					0	
3 BIENES Y SERVICIOS	1,630,031	3,972,860			5,602,891	677,662.05
4 OTROS GTOS. CTES.	8,000				8,000	218.76
GASTOS DE CAPITAL	100,000	96,000			196,000	0.00
5 INVERSIONES						
6 INVERS. FINANCIERAS						
7 OTROS GTOS. CAPITAL	100,000	96,000			196,000	




[Handwritten signature]

U.E.: Región Callao - Educación Ventanilla

P.I.M. 2008

DETALLE	P.I.M. 2008				TOTAL	EJECUCION AL I TRIMESTRE
	RECURSOS ORDINARIOS	RECURSOS DIRECT. RECAUDADOS	DONACIONES Y TRANSF.	RECURSOS DETERMINADOS		
TOTAL						
GASTO CORRIENTE	44,040,434	60,000			44,100,434	10,721,071.39
1 PERS. Y OBLIG. SOCIAL	41,659,547				41,659,547	10,157,287.20
2 OBLIG. PREVISIÓN	60,000				60,000	19,733.13
3 BIENES Y SERVICIOS	2,300,400	60,000			2,360,400	542,335.00
4 OTROS GTOS. CTES.	20,487				20,487	1,716.06
GASTOS DE CAPITAL	0	0			0	0.00
5 INVERSIONES						
6 INVERS. FINANCIERAS						
7 OTROS GTOS. CAPITAL						



[Handwritten signature]