

INVERSION PUBLICA AÑO 2008
PRESUPUESTO INICIAL, MODIFICADO Y EJECUCION AL PRIMER TRIMESTRE
(EN NUEVOS SOLES)

PLIEGO: 464 GOBIERNO REGIONAL DEL CALLAO
 UNIDAD EJECUTORA: 01 REGION CALLAO
 TODA FUENTE DE FINANCIAMIENTO

PROGRAMA	PRESUPUESTO INICIAL	PRESUPUESTO MODIFICADO		PRESUPUESTO EJECUTADO	Avance %
		Nuevos Soles	Porcentaje		
EDUCACION Y CULTURA	2,923,584	8,724,994.00	10.9	2,099,878.84	24.1
INFRAESTRUCTURA DEPORTIVA	461,498	461,682.00	0.6	-	-
SALUD	7,659,963	18,225,738	22.8	4,283,805.25	23.5
SANEAMIENTO BASICO	1,339,283	13,364,620	16.7	-	-
MEDIO AMBIENTE	1,659,642	3,540,609	4.4	115,693.12	3.3
DEFENSA Y SEGURIDAD CIUDADANA	4,391,232	5,588,660	7.0	544,017.09	9.7
DESARROLLO URBANO	3,820,000	3,814,534	4.8	-	-
INDUSTRIA, COMERCIO Y SERVICIOS	3,957,864	3,957,864	4.9	-	-
INFRAESTRUCTURA VIAL	17,253,320	20,706,705	25.9	1,047,912.96	5.1
ESTUDIOS, SUPERVISION Y LIQUIDACION DE OBRAS	-	1,684,852.00	2.1	707,307	42.0
TOTAL	43,466,386	80,070,258	100	8,798,614.23	11.0

Handwritten signature

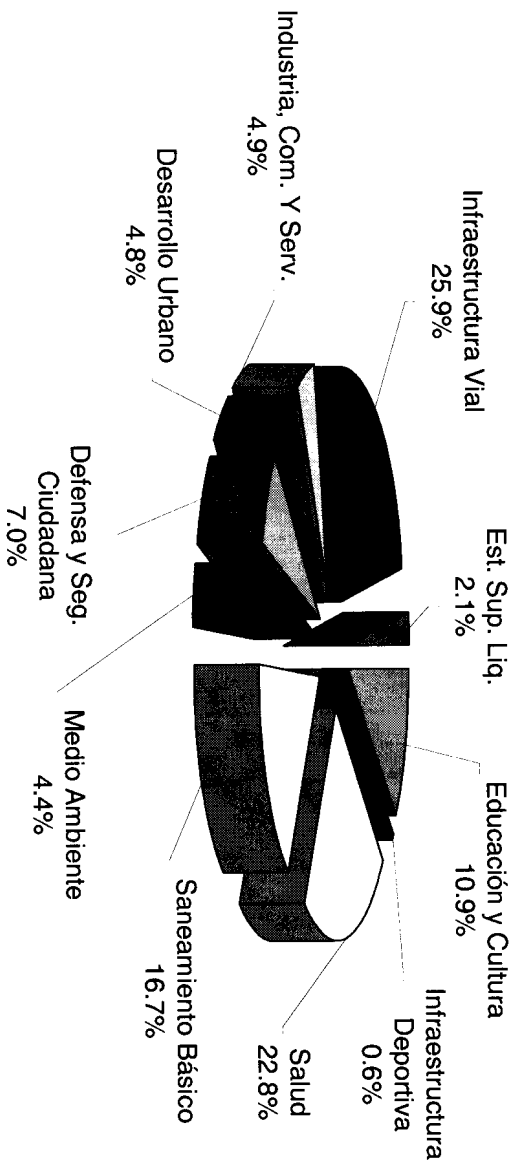
INVERSION PUBLICA AÑO 2008
PRESUPUESTO INICIAL, MODIFICADO Y EJECUCION AL PRIMER TRIMESTRE
POR FUENTES DE FINANCIAMIENTO
(EN NUEVOS SOLES)

PLIEGO: 464 GOBIERNO REGIONAL DEL CALLAO
 UNIDAD EJECUTORA: 01 REGION CALLAO

FUENTE DE FINANCIAMIENTO	PRESUPUESTO INICIAL	PRESUPUESTO MODIFICADO		PRESUPUESTO EJECUTADO	
		Nuevos Soles	Porcentaje	Nuevos Soles	Avance %
00 Recursos Ordinarios	-	13,910,385	17.4	-	-
09 Recursos Directamente Recaudados	-	-	-	-	-
13 Donaciones y transferencias	-	-	-	-	-
18 Canon, Sobrecanon, Renta de Aduanas y Participaciones	43,466,386	66,159,873	82.6	8,798,614.23	13.3
TOTAL	43,466,386	80,070,258.00	100	8,798,614.23	11.0


[Handwritten signature]

**PROGRAMA DE INVERSION PUBLICA 2008
ESTRUCTURA DEL GASTO**



L

PROGRAMA DE INVERSIONES 2008 AVANCE FINANCIERO AL PRIMER TRIMESTRE



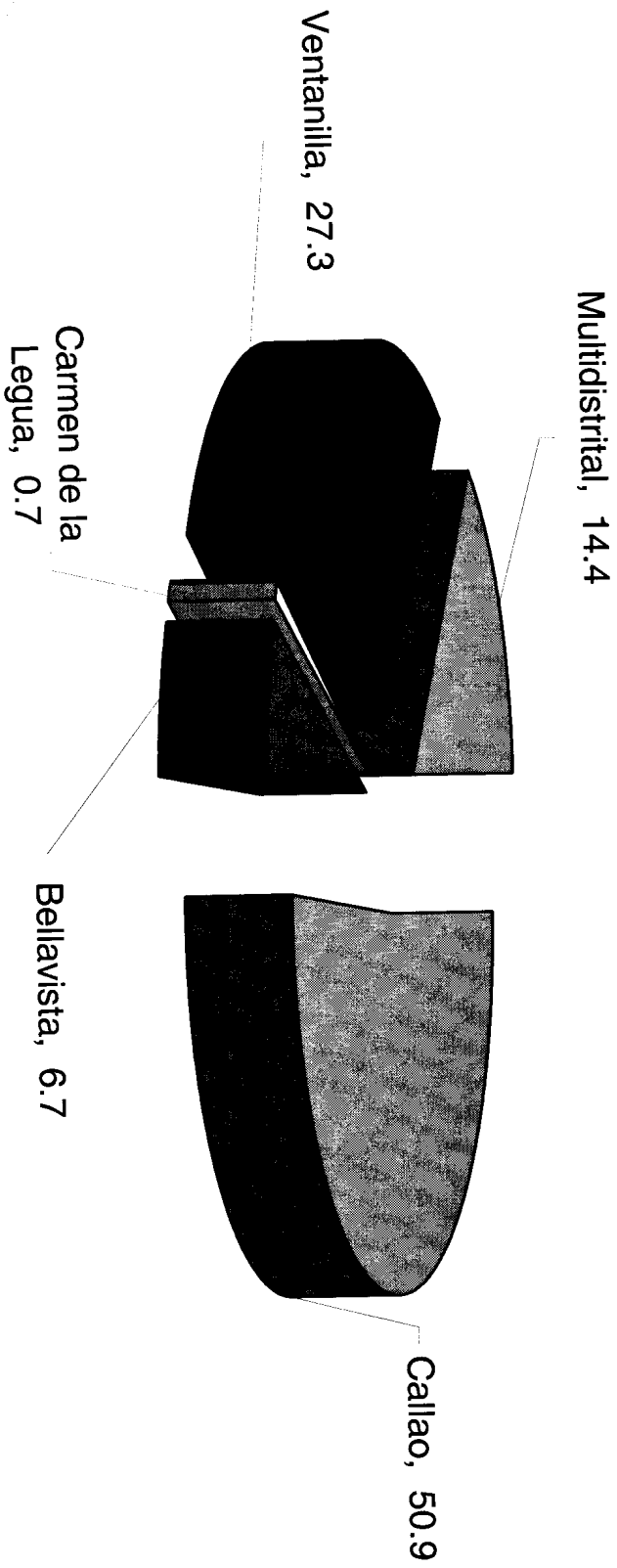
INVERSION PUBLICA AÑO 2008
PRESUPUESTO INICIAL, MODIFICADO Y EJECUTADO AL PRIMER TRIMESTRE
POR DISTRITOS

PLIEGO : 464 GOBIERNO REGIONAL DEL CALLAO
UNIDAD EJECUTORA: 01 REGION CALLAO
TODA FUENTE DE FINANCIAMIENTO

DISTRITO	PRESUPUESTO INICIAL	PRESUPUESTO MODIFICADO		PRESUPUESTO EJECUTADO	
		Nuevos Soles	Porcentaje	Nuevos Soles	Avance %
CALLAO	25,736,234.00	40,736,026.00	50.9	2,212,537.26	5.4
BELLAVISTA	94,516.00	5,388,855.00	6.7	1,828,648.02	33.9
CARMEN DE LA LEGUA	-	556,061.00	0.7	414,759.58	74.6
LA PERLA	-	-	-	-	-
LA PUNTA	-	184.00	0.0	-	-
VENTANILLA	7,826,479.00	21,895,123.00	27.3	3,635,362.40	16.6
Mutidistrital	9,809,157.00	11,494,009.00	14.4	707,306.97	6.2
TOTAL	43,466,386.00	80,070,258.00	100.0	8,798,614.23	11.0

Handwritten signature

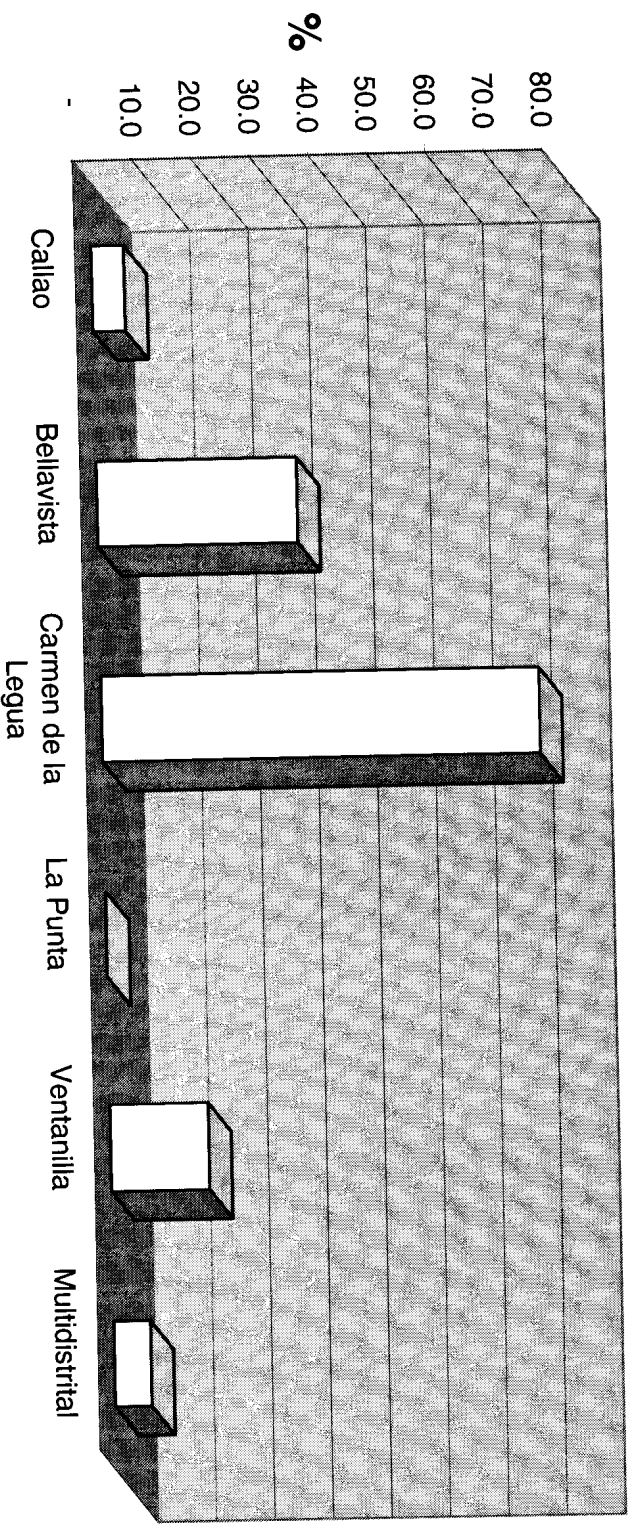
PRESUPUESTO DE INVERSIONES 2008 POR DISTRITOS



[Handwritten signature]

PROGRAMA DE INVERSION PUBLICA 2008 POR DISTRITOS

AVANCE FINANCIERO AL PRIMER TRIMESTRE



Handwritten signature