



**GOBIERNO
REGIONAL
DEL CALLAO**

PRIMERA AUDIENCIA PUBLICA REGIONAL 2023 – GOBIERNO REGIONAL DEL CALLAO

Dirección Regional de Educación del Callao



Dra. Esperanza Díaz Arnao

DIRECTORA REGIONAL DE EDUCACIÓN DEL CALLAO

UNIDAD EJECUTORA 300



La Unidad Ejecutora 300 – **Dirección Regional de Educación del Callao (DREC)**, forma parte del Pliego 464: Gobierno Regional del Callao, con autonomía y proporciona el soporte técnico pedagógico, institucional y administrativo a las instituciones educativas del ámbito de su competencia.

La DREC, programó sus actividades operativas en el POI 2023, consistente con el PIA, aprobado mediante **Resolución Ejecutiva Regional N° 000030-23** de fecha 13 de enero del 2023.

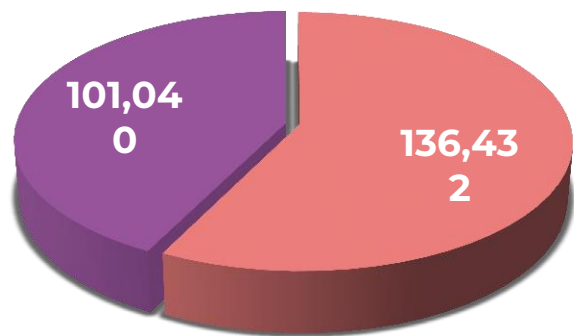
EJECUCIÓN PRESUPUESTAL POR PP AL MES DE ABRIL DRE CALLAO



CATEGORÍA PRESUPUESTAL	PIA	PIM	EJECUCIÓN DEVENGADO	AVANCE %
0051: PREVENCIÓN Y TRATAMIENTO DEL CONSUMO DE DROGAS.	599,111	599,111	25,668.91	4.28%
0068: REDUCCIÓN DE VULNERABILIDAD Y ATENCIÓN DE EMERGENCIAS POR DESASTRES.	187,177	187,177	36,863.89	19.69%
0090: LOGROS DE APRENDIZAJE DE ESTUDIANTES DE LA EDUCACIÓN BÁSICA REGULAR.	182,330,460	201,556,315	68,474,654.80	33.97%
0106: INCLUSIÓN DE NIÑOS, NIÑAS Y JÓVENES CON DISCAPACIDAD EN LA EDUCACIÓN BÁSICA Y TÉCNICO PRODUCTIVA.	6,152,371	7,125,591	2,448,668.04	34.36%
0107: MEJORA DE LA FORMACIÓN EN CARRERAS DOCENTES EN INSTITUTOS DE EDUCACIÓN SUPERIOR NO UNIVERSITARIA.	1,241,756	1,435,680	297,904.86	20.75%
0147: FORTALECIMIENTO DE LA EDUCACIÓN SUPERIOR TECNOLÓGICA.	47,268	117,630	29,167	24.80%
0150: INCREMENTO EN EL ACCESO DE LA POBLACIÓN A LOS SERVICIOS EDUCATIVOS PÚBLICOS DE LA EDUCACIÓN BÁSICA.	0	18,000	0	0.00%
9001: ACCIONES CENTRALES.	27,619,669	27,519,528	8,359,181.48	30.38%
9002: ASIGNACIONES PRESUPUESTARIAS QUE NO RESULTAN EN PRODUCTOS.	50,976,080	53,986,322	17,743,284.88	32.87%
TOTAL	269,153,892	292,545,354	97,415,394	33.30%

ESTUDIANTES MATRÍCULADOS A NIVEL REGIONAL AL 30 ABRIL 2023

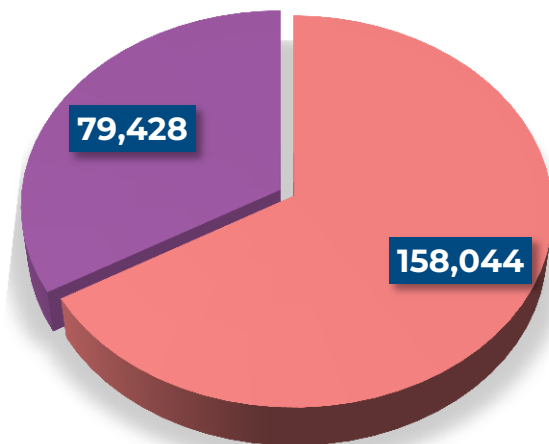
MATRÍCULA REGIONAL: 237,472



■ DRE Callao ■ UGEL Ventanilla

MATRÍCULA POR UGEL

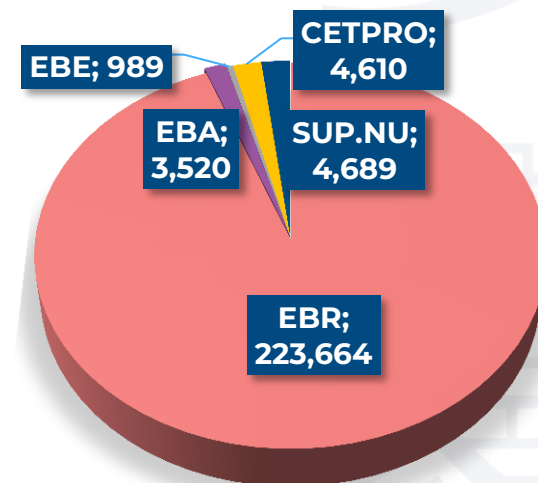
MATRÍCULA REGIÓN CALLAO: 237,472



■ Pública ■ Privada

MATRÍCULA POR GESTIÓN

MATRÍCULA TOTAL REGIONAL: 237,472

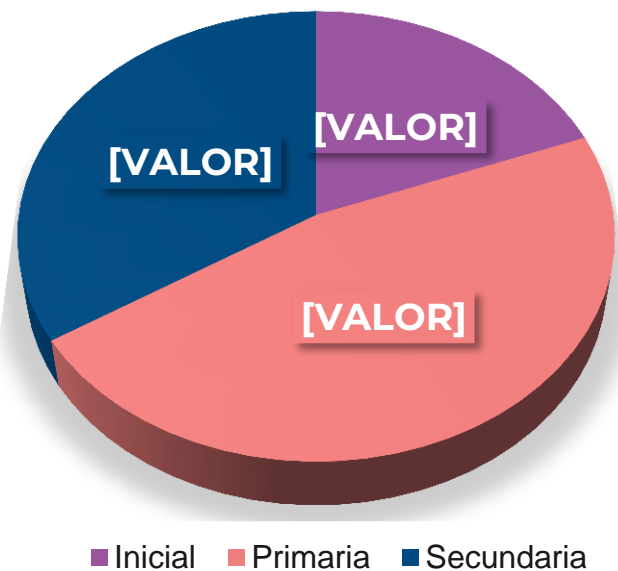


■ EBR ■ EBA ■ EBE ■ CETPRO ■ SUP.NU

MATRÍCULA POR MODALIDAD

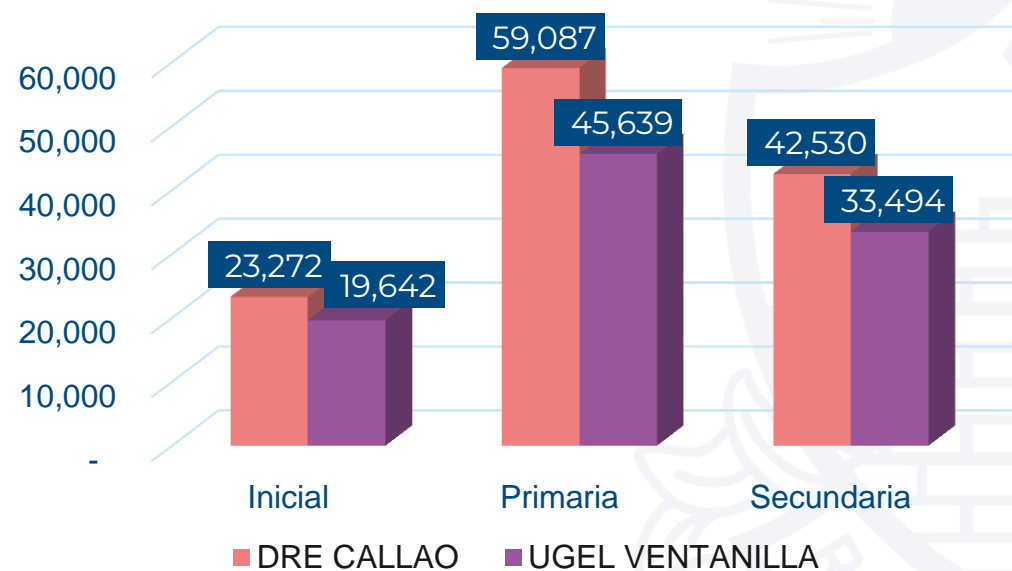
ESTUDIANTES MATRÍCULADOS EN EBR A NIVEL REGIONAL AL 30 ABRIL 2023

TOTAL EBR POR NIVELES: **223,664**



MATRÍCULA REGIONAL- BÁSICA REGULAR

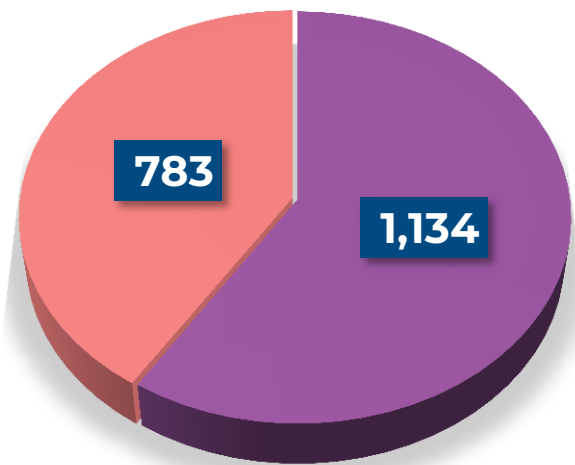
MATRÍCULA EBR POR UGEL



MATRÍCULA POR UGEL- BÁSICA REGULAR

INSTITUCIONES EDUCATIVAS A NIVEL REGIONAL AL 30 ABRIL 2023

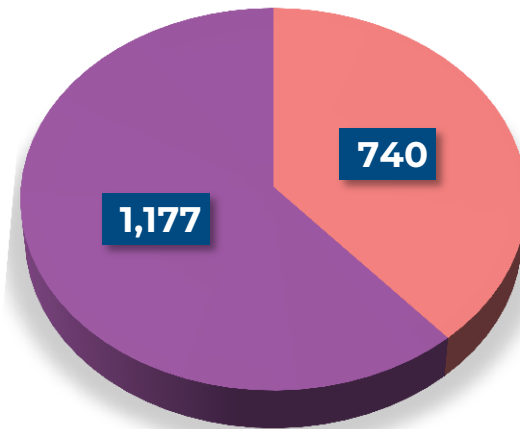
TOTAL INSTITUCIONES Y PROGRAMAS EDUCATIVOS A NIVEL REGIONAL: **1,917**



■ DRE CALLAO ■ UGEL VENTANILLA

II.EE. POR UGEL

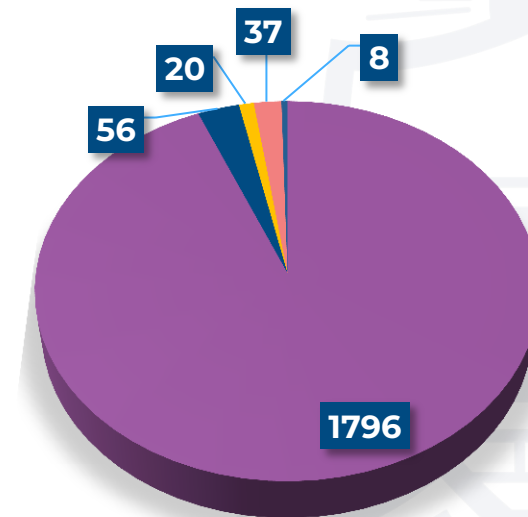
TOTAL INSTITUCIONES Y PROGRAMAS EDUCATIVOS A NIVEL REGIONAL: **1,917**



■ PÚBLICOS ■ PRIVADOS

II.EE. POR GESTIÓN

TOTAL INSTITUCIONES Y PROGRAMAS EDUCATIVOS A NIVEL REGIONAL: **1,917**

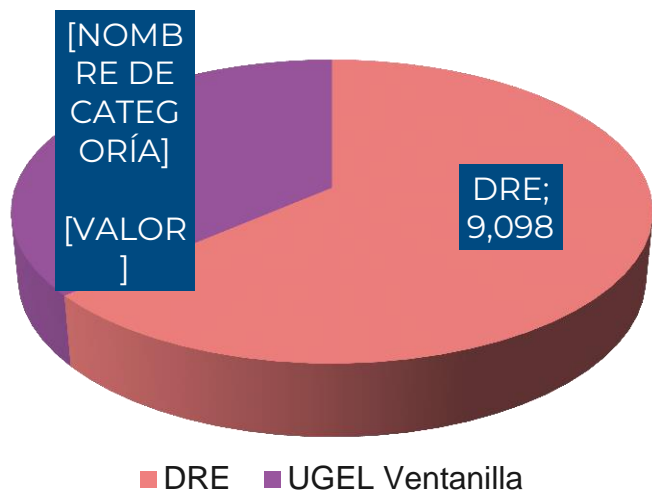


■ EBR ■ EBA ■ EBE ■ CETPRO ■ SUP. NO UNIV

II.EE. POR MODALIDAD

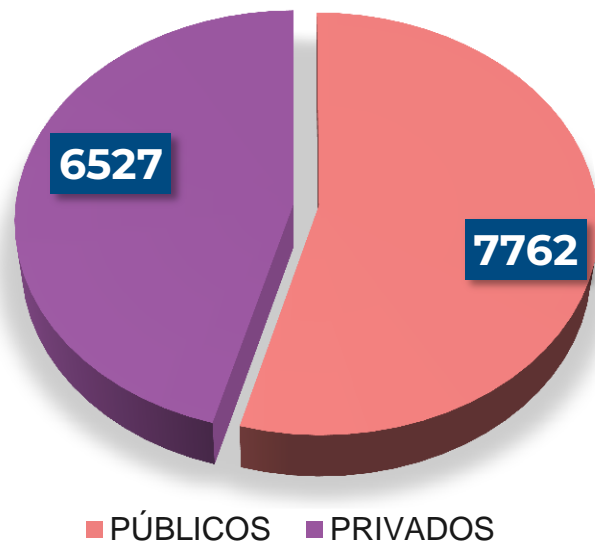
DOCENTES A NIVEL REGIONAL AL 30 ABRIL 2023

DOCENTES REGIÓN CALLAO: 14289



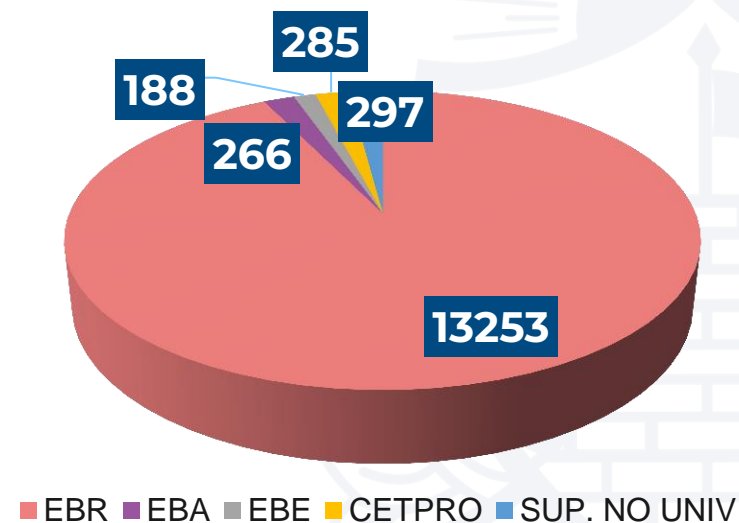
DOCENTES POR UGEL

DOCENTES REGIÓN CALLAO: 14289



DOCENTES POR GESTIÓN

DOCENTES REGIÓN CALLAO: 14289



DOCENTES POR MODALIDAD

MANTENIMIENTO PREVENTIVO DE IIEE PÚBLICAS

Mantenimiento	Cantidad de IIEE	%	Importe	STATUS	Financiamiento
2023-0	75	100%	S/ 615,383.00	SERVICIOS CULMINADOS	PRONIED
2023-1	141	100%	S/ 658,490.00	SERVICIOS CULMINADOS	PRONIED

I.E. Dora Mayer



MANTENIMIENTO CORRECTIVO DE IIEE

Cantidad de II.EE.	%	Importe	STATUS	Financiamiento
21	100 %	S/ 495,709.00	SERVICIOS CULMINADOS	Gobierno Regional del Callao

II.E.I. 86 Señor de los Milagros





**GOBIERNO
REGIONAL
DEL CALLAO**

PROGRAMAS PRESUPUESTALES

Dirección Regional de Educación del Callao

PROGRAMA PRESUPUESTAL 068: REDUCCIÓN DE LA VULNERABILIDAD Y ATENCIÓN DE EMERGENCIAS POR DESASTRES – PREVAED



PIA	PIM	EJECUCIÓN DEVENGADO	AVANCE %
187,177	187,177	36,863.89	19.69%

Fuente: Consulta Amigable

PP 0068: REDUCCIÓN DE LA VULNERABILIDAD Y ATENCIÓN DE EMERGENCIAS POR DESASTRES – PREVAED

DRE	N° IIEE PRIORIZADAS
DRE CALLAO	24
UGEL VENTANILLA	30
TOTAL	54

METAS FÍSICAS 2023

PRODUCTO	META FÍSICA
3000738: PERSONAS CON FORMACIÓN Y CONOCIMIENTO EN GESTIÓN DEL RIESGO DE DESASTRES Y ADAPTACIÓN AL CAMBIO CLIMÁTICO.	560 Directores y docentes
3000739: POBLACIÓN CON PRÁCTICAS SEGURAS PARA LA RESILIENCIA.	5 Campañas de prevención
3000740: SERVICIOS PÚBLICOS SEGUROS ANTE EMERGENCIAS Y DESASTRES.	10 Intervenciones de monitoreo y asistencia técnica a las IIEE



Monitoreo a IIEE. Públicas de la Región Callao



Reunión de trabajo en el GORE del Callao 2023



Simulación de Sismo y Tsunami del GORE.



Taller de Brigadistas en Educación Ambiental y Gestión del Riesgo de Desastres.

PROGRAMA PRESUPUESTAL 0090: LOGROS DE APRENDIZAJE DE ESTUDIANTES DE LA EBR



Inicial



Primaria



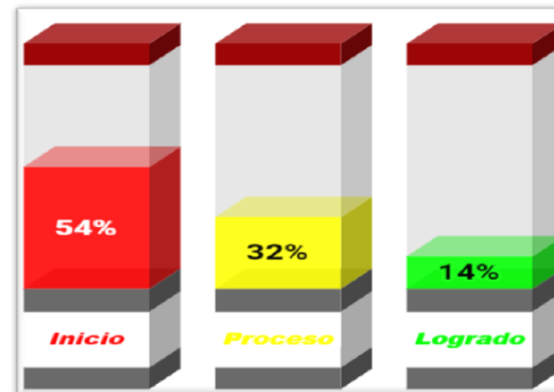
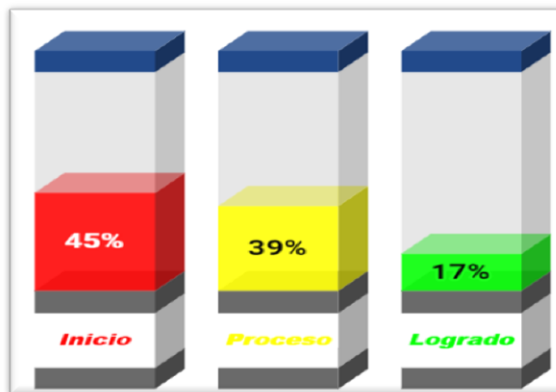
Secundaria

PIA	PIM	Ejecución Devengado	Avance %
182,330,460	201,556,315	68,474,654.80	33.97%

Fuente: Consulta Amigable

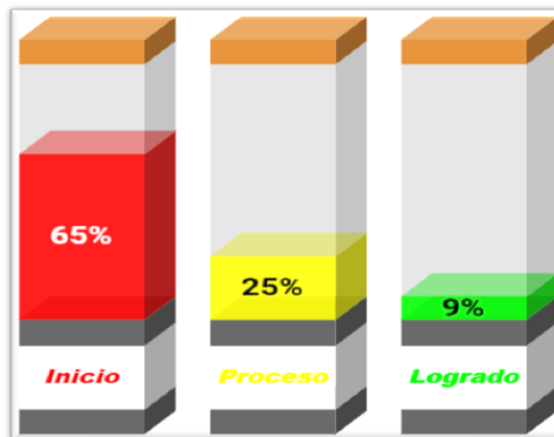
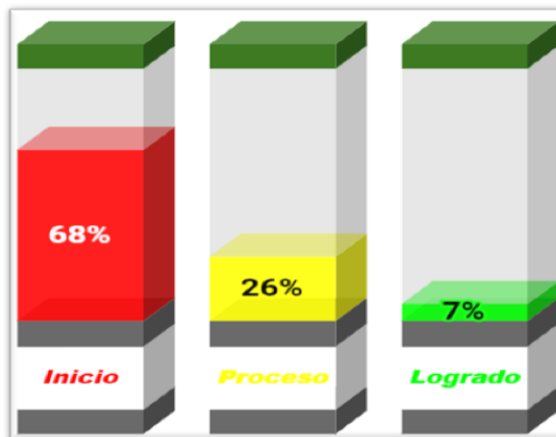
EVALUACIÓN CENSAL REGIONAL DE INICIO (ECER 2023) - DREC

Comprensión Lectora
(1° a 6° grado)



Matemática
(1° a 6° grado)

Ciencia y Tecnología
(5° y 6° grado)



Personal Social
(5° Y 6° Grado)

PROGRAMA PRESUPUESTAL 0106: INCLUSIÓN DE NIÑOS, NIÑAS Y JÓVENES CON DISCAPACIDAD EN LA EDUCACIÓN BÁSICA Y TÉCNICO PRODUCTIVA



PIA	PIM	Ejecución Devengado	Avance %
6,152,371	7,125,591	2,448,668.04	34.36%

Fuente: Consulta amigable

PROGRAMA PRESUPUESTAL 107 : MEJORA DE LA FORMACIÓN EN CARRERAS DOCENTES EN INSTITUTOS DE EDUCACIÓN SUPERIOR NO UNIVERSITARIA



**INSTITUTO DE EDUCACIÓN
SUPERIOR PEDAGÓGICO PÚBLICO**

“MARÍA MADRE”

DECRETO SUPREMO N° 01-89-ED

PIA	PIM	Ejecución Devengado	Avance %
1,241,756	1,435,680	297,904.86	20.75%

Fuente: Consulta amigable

PROGRAMA PRESUPUESTAL 147: FORTALECIMIENTO DE LA EDUCACIÓN SUPERIOR TECNOLÓGICA

Categoría Presupuestal	PIA	PIM	Ejecución Devengado	Avance %
147: FORTALECIMIENTO DE LA EDUCACIÓN SUPERIOR TECNOLÓGICA.	47,268	117,630	29,167	24.80%

Fuente: Consulta amigable



COLEGIO MILITAR PÚBLICO “LEONCIO PRADO”



Recursos Ordinarios: S/ 9,447,294.00
Recursos Directamente Recaudados: S/ 3,872,424.00
S/13,319,718.00

Categoría Presupuestal	PIA	PIM	Devengado	Avance %
0090: Logros de aprendizaje de estudiantes de la educación básica regular	10,572,539.00	11,082,177.00	3,568,812.64	32%
9001 Acciones Centrales	2,620,155.00	2,834,308.00	842,296.21	29.32%
9002 Asignaciones Presupuestales que no Resulte en Producto	127,024.00	284,404.00	48,120.72	16.92%
18 Canon y Sobrecanon, Regalías, Renta de Aduanas y Participaciones	00.00	153,600.00	00.00	00.00%
TOTAL UNIDAD EJECUTORA 301:	13,319,718.00	14,200,889.00	4,459,229.57	32%

Fuente: Consulta amigable



**GOBIERNO
REGIONAL
DEL CALLAO**

UNIDAD DE GESTIÓN EDUCATIVA LOCAL VENTANILLA

Abril 2023



EJECUCIÓN

- ❑ Resolución Ejecutiva Regional N.º 000030-2023 con fecha 13.01.2023, que aprueba el Plan Operativo Institucional (POI) 2023 del Pliego N.º 464: Gobierno Regional del Callao, que comprende a sus Unidades Ejecutoras.
- ❑ Ley N.º 31638, Ley de presupuesto del sector público para el año fiscal 2023.

Categoría Presupuestal	PIA	Modificaciones	PIM	Devengado	Avance
0090	S/ 138,445,401.00	S/ 14,730,614.00	S/ 153,176,015.00	S/ 40,184,356.59	26.23%
0106	S/ 1,932,708.00	S/ 208,793.00	S/ 2,141,501.00	S/ 481,467.76	22.48%
0150	S/ -	S/ 61,000.00	S/ 61,000.00	S/ -	0.00%
9001	S/ 15,723,794.00	S/ 48,965.00	S/ 15,772,759.00	S/ 7,133,204.73	45.22%
9002	S/ 3,247,731.00	S/ 276,457.00	S/ 3,524,188.00	S/ 875,894.11	24.85%
Total	S/ 159,349,634.00	S/ 15,325,829.00	S/ 174,675,463.00	S/ 48,674,923.19	27.87%

Fuente: SIAF al 30 de abril de 2023

PAGO DE PROPINAS DE LAS PROMOTORAS EDUCATIVAS COMUNITARIAS (PEC) DE LOS PRONOEI

Ejecución Física y Financiera

CENTRO DE COSTO	UNIDAD DE MEDIDA	META FÍSICA			META FINANCIERA		
		PROGRAMADA	EJECUTADO	%	PROGRAMADA	EJECUTADO	%
ÁREA DE GESTIÓN PEDAGÓGICA	PROGRAMA EDUCATIVO	159	159	100.00%	S/ 159,000.00	S/ 159,000.00	100.00%

Fuente: Exporta POI del aplicativo CEPLAN

Cada PRONOEI es atendido por una promotora educativa comunitaria (PEC), quienes son asesoradas y acompañadas por una profesora coordinadora (PC), cada PC tiene a cargo PRONOEI de ciclo I y/o II de entorno familiar.



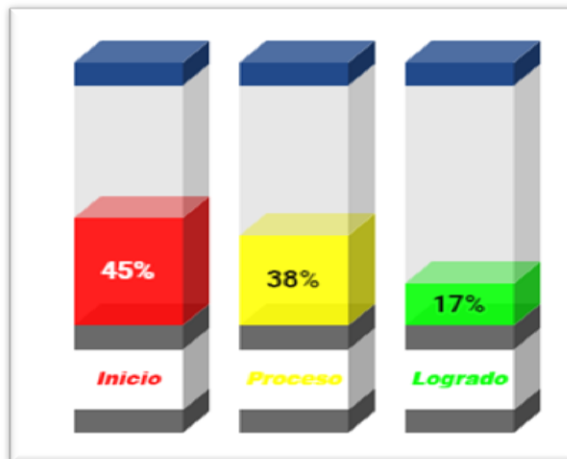


Ejecución Financiera

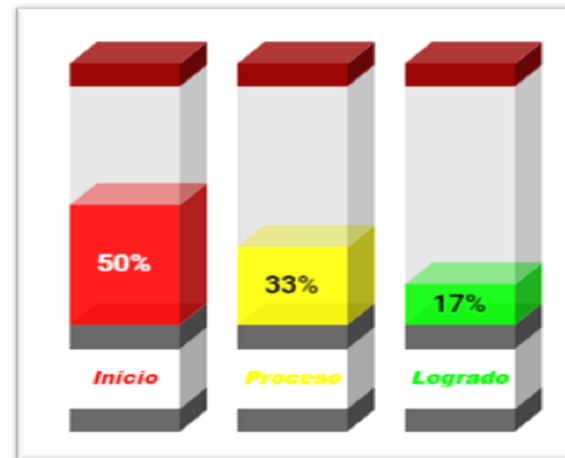
PIA	PIM	Devengado	Avance %
S/ 138,445,401.00	S/ 153,176,015.00	S/ 40,184,356.59	26.23%

RESULTADOS GENERALES

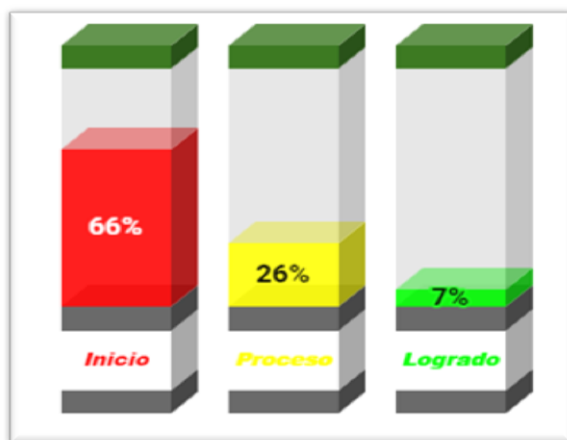
Lectura



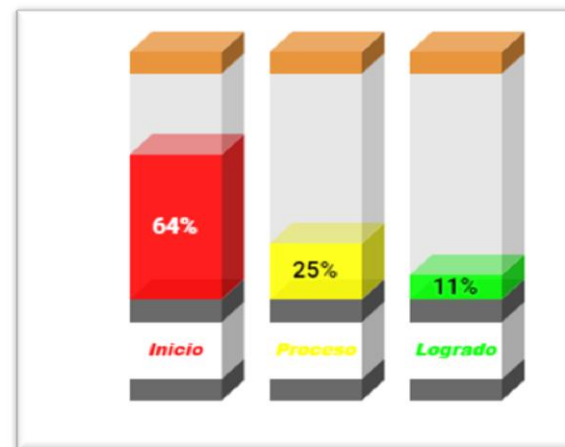
Matemática



Ciencia y Tecnología



Personal Social



0106: INCLUSIÓN DE NIÑOS, NIÑAS Y JÓVENES CON DISCAPACIDAD EN LA EDUCACIÓN BÁSICA Y TÉCNICO PRODUCTIVA



Ejecución Financiera

PIA	PIM	Devengado	Avance %
S/ 1,932,708.00	S/ 2,141,501.00	S/ 481,467.76	22.48%

Fuente: SIAF al 30 de abril de 2023



**GOBIERNO
REGIONAL
DEL CALLAO**

9001: ACCIONES CENTRALES

Ejecución Física y Financiera

CENTRO DE COSTO	ACTIVIDAD OPERATIVA	UNIDAD DE MEDIDA	META FÍSICA			META FINANCIERA		
			PROGRAMADA	EJECUTADO	%	PROGRAMADA	EJECUTADO	%
OFICINA DE ASESORÍA JURÍDICA	ATENCIÓN DE SOLICITUDES DE INFORMACIÓN EN EL MARCO DE LA LEY DE TRANSPARENCIA	DOCUMENTO EMITIDO	20	28	140.00%	S/ 155.00	S/ 155.00	100.00%
OFICINA DE ASESORÍA JURÍDICA	ATENCIÓN DE RECURSOS IMPUGNATIVOS DE APELACIÓN Y RECONSIDERACIÓN	DOCUMENTO EMITIDO	22	20	90.91%	S/ -	S/ -	S.P.
OFICINA DE ASESORÍA JURÍDICA	DIFUSIÓN DE LA NORMATIVA EN LA UGEL VENTANILLA E INSTITUCIONES EDUCATIVAS	DOCUMENTO	16	16	100.00%	S/ 2,500.00	S/ 2,500.00	100.00%
OFICINA DE ASESORÍA JURÍDICA	EMISIÓN DE OPINIÓN Y ABSOLUCIÓN DE CONSULTAS JURÍDICAS	DOCUMENTO EMITIDO	18	28	155.56%	S/ 10,281.79	S/ 10,281.79	100.00%
OFICINA DE ASESORÍA JURÍDICA	BRINDAR ASESORÍA JURÍDICA LEGAL E INSTITUCIONAL	PERSONA ATENDIDA	14	18	128.57%	S/ 39,194.13	S/ 39,194.13	100.00%
OFICINA DE ASESORÍA JURÍDICA	REVISIÓN Y ELABORACIÓN DE DOCUMENTOS SEGÚN MARCO LEGAL	DOCUMENTO	2510	2822	112.43%	S/ 767.47	S/ 767.47	100.00%
OFICINA DE ASESORÍA JURÍDICA	EJECUCIÓN DE PROCESOS ADMINISTRATIVOS SANCIONADORES (PAS) A INSTITUCIONES EDUCATIVAS PRIVADAS (IEP)	EXPEDIENTE PROCESADO	8	7	87.50%	S/ -	S/ -	S.P.

CENTRO DE COSTO	ACTIVIDAD OPERATIVA	UNIDAD DE MEDIDA	META FÍSICA			META FINANCIERA		
			PROGRAMADA	EJECUTADO	%	PROGRAMADA	EJECUTADO	%
ÓRGANO DE CONTROL INSTITUCIONAL	SERVICIO DE CONTROL GUBERNAMENTAL	INFORME	2	3	150.00%	S/ 9,087.16	S/ 4,543.58	50.00%
ÓRGANO DE CONTROL INSTITUCIONAL	SERVICIO DE CONTROL RELACIONADO	INFORME	1	2	200.00%	S/ -	4,943.58	S.P.

Fuente: Exporta POI del aplicativo CEPLAN

PLANIFICACIÓN, ORGANIZACIÓN, DIRECCIÓN Y EVALUACIÓN DEL PLANEAMIENTO Y PRESUPUESTO

Instituciones Educativas beneficiarias con presupuesto institucional de la UGEL Ventanilla

ITEM	IE	Local educativo	Intervención	Monto	Nivel	Población beneficiaria (estudiantes)
1	5156 - Elías Aguirre Romero	901712	Instalación de módulos para aulas	S/ 38,496.45	secundaria	719
2	5119 - Villa Emilia	144763	Colocación de módulos para laboratorio	S/ 34,318.35	primaria	676
3	5135 - La Salle	594143	Instalación de módulos para servicios higiénicos	S/ 38,942.56	secundaria	287
4	114 - Corazón de Jesús	144447	Reposición de pentapuntas y ventanas	S/27,825.53	inicial	303
5	130 - Vida y Alegría	595091	Reposición de ventanas y pentapuntas	S/25,550.04	inicial	231
6	5130-2 Villa del Mar	593921	Instalación de cerco perimétrico	S/ 36,616.95	primaria	169
7	149	654311	Mantenimiento y reposición de estructura metálica en cobertura	S/ 36,818.67	inicial	138
8	104 - Mi Pequeño Gran Mundo	144372	Instalación de estructura metálica en cobertura	S/11,419.91	inicial	317

S/ 250,000.00

AOI00122900631 : PLANIFICACIÓN, ORGANIZACIÓN, DIRECCIÓN Y EVALUACIÓN DEL PLANEAMIENTO Y PRESUPUESTO

Instituciones Educativas beneficiarias con presupuesto institucional de la UGEL Ventanilla



Reposición de pentapuntas y ventanas

I.E. 114



Mantenimiento y reposición de estructura metálica en cobertura

I.E. 149




Instalación de módulos para servicios higiénicos

I.E. 5135



Colocación de módulos para laboratorio

I.E. 5119

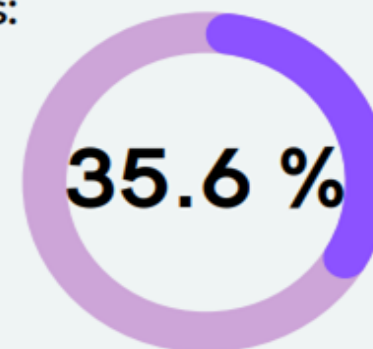


SEGUIMIENTO Y EVALUACIÓN OPORTUNA DEL PROCESO PRESUPUESTARIO INSTITUCIONAL

Ejecución presupuestal

Por genérica de gasto

El avance de ejecución presupuestal al 30 de abril es:



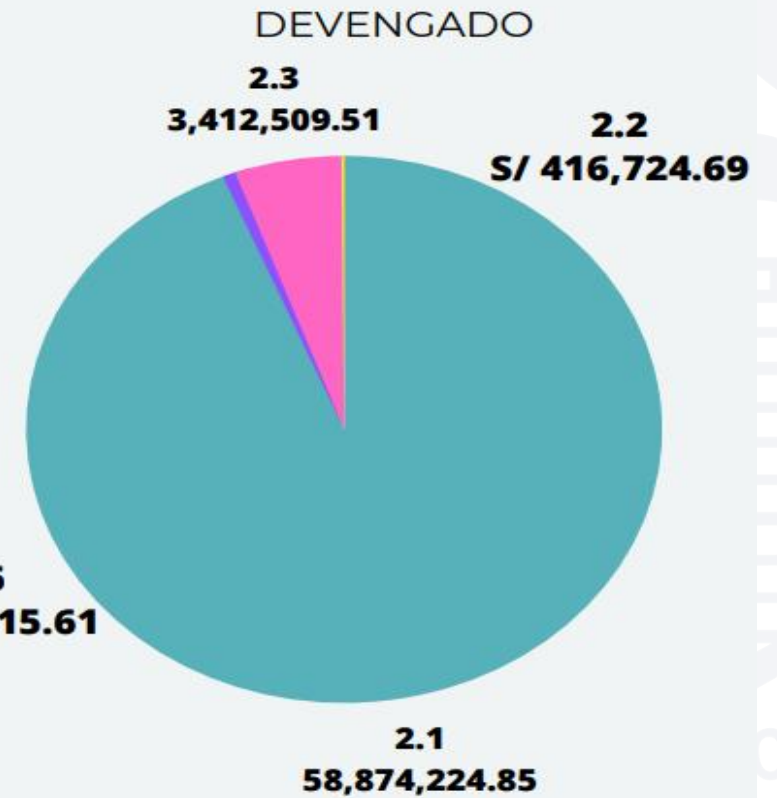
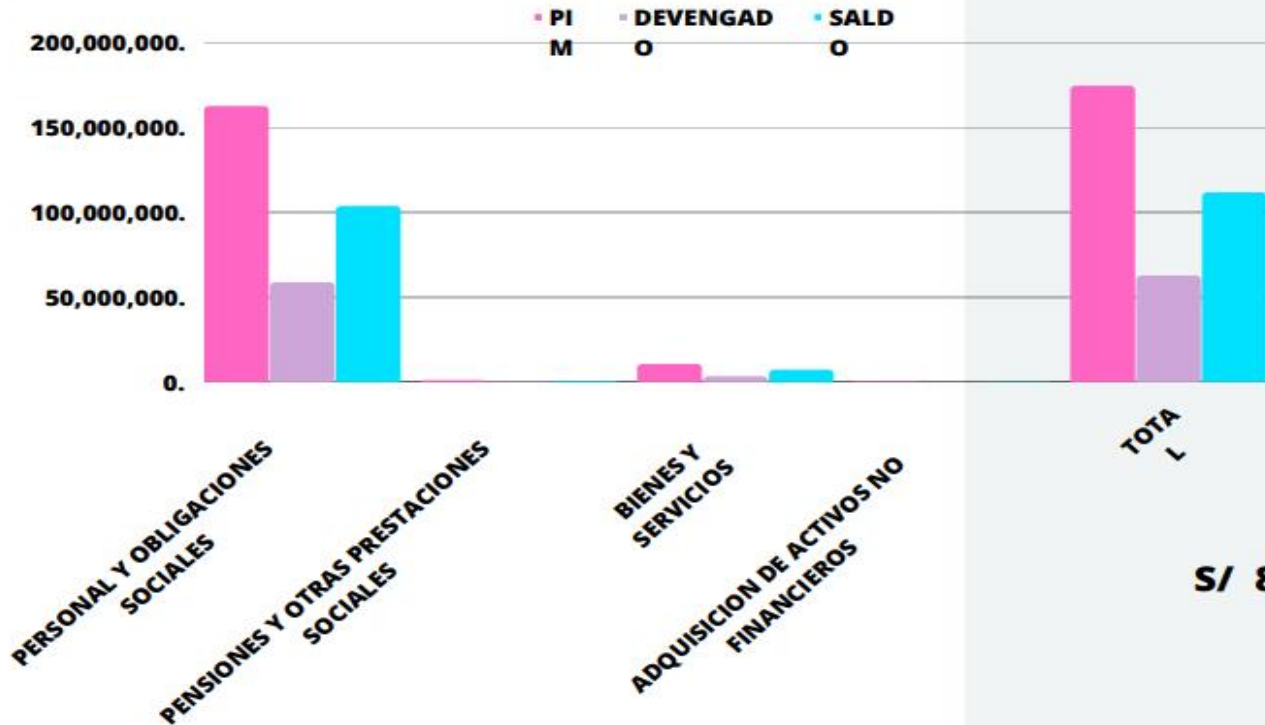
RB GENÉRICA	PIA (1)	MODIFICACIONES (2)	PIM (3)	DEVENGADOS (4)	SALDO PRESUPUESTAL (3) - (4)	AVANCE DE EJEC / PPTO	
						APERTURA (4) / (1)	MODIFICADO
00 RECURSOS ORDINARIOS							
5 2.1 PERSONAL Y OBLIGACIONES SOCIALES	147,479,741	15,098,925	162,578,666	58,874,224.85	103,704,441.15	39.92	36.21
5 2.2 PENSIONES Y OTRAS PRESTACIONES SOCIALES	1,031,017	11,340	1,042,357	416,724.69	625,632.31	40.42	39.98
5 2.3 BIENES Y SERVICIOS	10,729,641	-65,955	10,663,686	3,412,509.51	7,251,176.49	31.80	32.00
6 2.6 ADQUISICION DE ACTIVOS NO FINANCIEROS	57,035	175,894	232,929	83,315.61	149,613.39	146.08	35.77
TOTAL RUBRO DE FINANCIAMIENTO 00	159,297,434	15,220,204	174,517,638	62,786,774.66	111,730,863.34	39.41	35.98
09 RECURSOS DIRECTAMENTE RECAUDADOS							
5 2.3 BIENES Y SERVICIOS	52,200	0	52,200	0.00	52,200.00	0.00	0.00
TOTAL RUBRO DE FINANCIAMIENTO 09	52,200	0	52,200	0.00	52,200.00	0.00	0.00
18 CANON Y SOBRECANON, REGALIAS, RENTA DE ADUANAS Y PARTICIPACIONES							
5 2.3 BIENES Y SERVICIOS	0	2,605,625	2,605,625	223,271.28	2,382,353.72	0.00	8.57
TOTAL RUBRO DE FINANCIAMIENTO 18	0	2,605,625	2,605,625	223,271.28	2,382,353.72	0.00	8.57
TOTAL UNIDAD EJECUTORA 302:	159,349,634	17,825,829	177,175,463	63,010,045.94	114,165,417.06	39.54	35.56

Nota: Elaboración propia. Fuente SIAF WEB

SEGUIMIENTO Y EVALUACIÓN OPORTUNA DEL PROCESO PRESUPUESTARIO INSTITUCIONAL

Ejecución presupuestal

Por genérica de gasto



Nota: Elaboración propia. Fuente SIAF WEB



Ejecución Financiera

PIA	PIM	Devengado	Avance %
S/ 1,932,708.00	S/ 2,141,501.00	S/ 481,467.76	22.48%



**GOBIERNO
REGIONAL
DEL CALLAO**

9002: ASIGNACIONES PRESUPUESTARIAS QUE NO RESULTAN EN PRODUCTOS (APNOP)

Ejecución Física y Financiera


CENTRO DE COSTO	ACTIVIDAD OPERATIVA	UNIDAD DE MEDIDA	META FÍSICA			META FINANCIERA		
			PROGRAMADA	EJECUTADO	%	PROGRAMADA	EJECUTADO	%
ABASTECIMIENTO	PROVISIÓN MENSUAL Y OPORTUNA DE LOS SERVICIOS BÁSICOS DE PRIMARIA DE ADULTOS EN CEBA	INSTITUCION EDUCATIVA	2	2	100.00%	S/ 7,501.00	S/ 11,882.20	158.41%
ABASTECIMIENTO	PROVISIÓN MENSUAL Y OPORTUNA DE LOS SERVICIOS BÁSICOS DE SECUNDARIA DE ADULTOS DE CEBA	INSTITUCION EDUCATIVA	2	2	100.00%	S/ 5,893.80	S/ 14,722.50	249.80%
ABASTECIMIENTO	PROVISIÓN MENSUAL Y OPORTUNA DE LOS SERVICIOS BÁSICOS DE CENTROS DE EDUCACIÓN TÉCNICO-PRODUCTIVA (CETPRO)	LOCAL ESCOLAR	1	0	0.00%	S/ -	S/ -	#¡DIV/0!
ÁREA DE GESTIÓN INSTITUCIONAL	SUPERVISIÓN A INSTITUCIONES EDUCATIVAS PRIVADAS (MINEDU)	INSTITUCION EDUCATIVA	40	40	100.00%	S/ 26,302.40	S/ 26,302.40	100.00%
ÁREA DE GESTIÓN PEDAGÓGICA	DESARROLLO DE LA PROMOCIÓN ESCOLAR, CULTURA Y DEPORTE	PARTICIPANTE	0	0	S.P.	S/ -	S/ -	S.P.
ÁREA DE GESTIÓN PEDAGÓGICA	MEJORA EN LA GESTIÓN DE LAS INSTITUCIONES EDUCATIVAS - PROMOCIÓN DE LA CONVIVENCIA ESCOLAR	INSTITUCION EDUCATIVA	23	23	100.00%	S/ 60,542.37	S/ 60,542.37	100.00%
PERSONAL	GESTIÓN DE LA PLANILLA DE HABERES DEL PERSONAL PENSIONISTA	PERSONA	29	29	100.00%	S/ 151,284.84	S/ 151,284.84	100.00%
PERSONAL	GESTIÓN DE LAS PLANILLAS Y REMUNERACIONES DE LA EDUCACIÓN SECUNDARIA DE ADULTOS	INSTITUCION EDUCATIVA	2	2	100.00%	S/ 120,683.45	S/ 120,683.45	100.00%
PERSONAL	GESTIÓN DE LAS PLANILLAS Y REMUNERACIONES DE LA EDUCACIÓN PRIMARIA DE ADULTOS	INSTITUCION EDUCATIVA	2	2	100.00%	S/ 33,175.23	S/ 33,175.23	100.00%
PERSONAL	FORTALECIMIENTO INSTITUCIONAL EN LA UGEL VENTANILLA	PERSONA	4	4	100.00%	S/ 15,108.60	S/ 15,108.60	100.00%
PERSONAL	CONTRATACIÓN OPORTUNA Y PAGO DE PERSONAL PARA LA EDUCACIÓN LABORAL Y TÉCNICA	INSTITUCION EDUCATIVA	4	4	100.00%	S/ 599,175.88	S/ 614,159.23	102.50%
PERSONAL	PAGO DE LA ASIGNACIÓN POR JORNADA DE TRABAJO ADICIONAL Y ASIGNACIÓN POR CARGO DE MAYOR RESPONSABILIDAD - EDUCACIÓN TÉCNICO PRODUCTIVA	INSTITUCION EDUCATIVA	2	2	100.00%	S/ 5,887.33	S/ 5,887.33	100.00%
PERSONAL	CONTRATACIÓN OPORTUNA Y PAGO DEL PERSONAL DEL CICLO AVANZADO DE LA EDUCACION BASICA ALTERNATIVA	INSTITUCION EDUCATIVA	2	2	100.00%	S/ 120,055.82	S/ 120,055.82	100.00%
PERSONAL	PAGO DE LA ASIGNACIÓN POR JORNADA DE TRABAJO ADICIONAL Y ASIGNACIÓN POR CARGO DE MAYOR RESPONSABILIDAD (EBA)	INSTITUCION EDUCATIVA	2	2	100.00%	S/ 3,788.28	S/ 3,788.28	100.00%
PERSONAL	CONTRATACIÓN OPORTUNA Y PAGO DEL PERSONAL DEL CICLO INICIAL DE LA EDUCACION BASICA ALTERNATIVA	ACCION	1	1	100.00%	S/ 5,648.50	S/ 5,648.50	100.00%
PERSONAL	CONTRATACIÓN OPORTUNA Y PAGO DEL PERSONAL DEL CICLO INTERMEDIO DE LA EDUCACION BASICA ALTERNATIVA	ACCION	4	4	100.00%	S/ 43,081.16	S/ 43,081.16	100.00%

Fuente: Exporta POI del aplicativo CEPLAN

SUPERVISIÓN A INSTITUCIONES EDUCATIVAS PRIVADAS (MINEDU)

EJECUCIÓN FÍSICA Y FINANCIERA

CENTRO DE COSTO	UNIDAD DE MEDIDA	META FÍSICA			META FINANCIERA		
		PROGRAMADA	EJECUTADO	%	PROGRAMADA	EJECUTADO	%
ÁREA DE GESTIÓN INSTITUCIONAL	INSTITUCION EDUCATIVA	40	40	100%	S/ 26,302.40	S/ 26,302.40	100%



MEJORA EN LA GESTIÓN DE LAS INSTITUCIONES EDUCATIVAS - PROMOCIÓN DE LA CONVIVENCIA ESCOLAR

CENTRO DE COSTO	UNIDAD DE MEDIDA	META FÍSICA			META FINANCIERA		
		PROGRAMADA	EJECUTADO	%	PROGRAMADA	EJECUTADO	%
ÁREA DE GESTIÓN PEDAGÓGICA	INSTITUCION EDUCATIVA	23	23	100%	S/ 60,542.37	S/ 60,542.37	100%



MEJORA EN LA GESTIÓN DE LAS INSTITUCIONES EDUCATIVAS - PROMOCIÓN DE LA CONVIVENCIA ESCOLAR

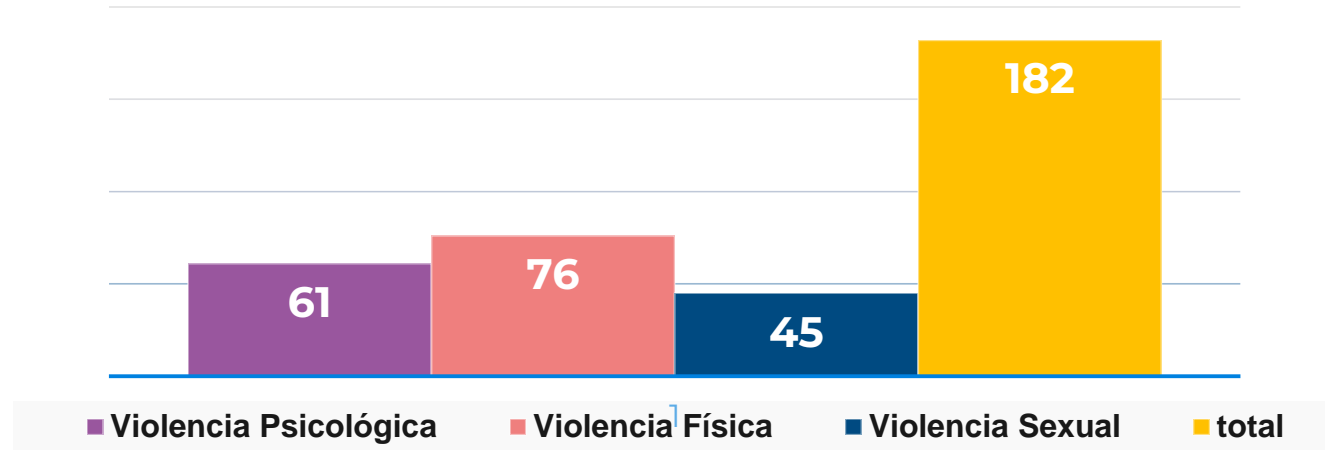


PREVENCIÓN DE LA VIOLENCIA ESCOLAR

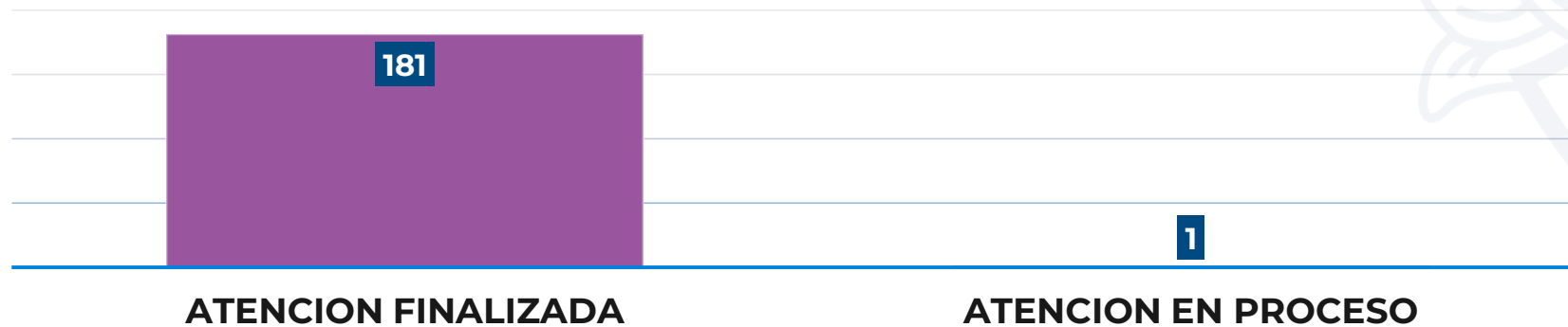
Del 25 al 27 de abril, taller con las Brigadas de Autoprotección Escolar BAPE en las 7 redes educativos

MEJORA EN LA GESTIÓN DE LAS INSTITUCIONES EDUCATIVAS - PROMOCIÓN DE LA CONVIVENCIA ESCOLAR

Casos de violencia reportados en el año escolar 2022



Estado de Atención de casos 2022



GESTIÓN DEL PROGRAMA_FED



Ejecución Física y Financiera

UNIDAD DE MEDIDA	META FÍSICA			META FINANCIERA		
	PROGRAMADA	EJECUTADO	%	PROGRAMADA	EJECUTADO	%
ACCIÓN	0	2	0	S/ 12,000.00	S/ 10,000.00	83.33%

Fuente: Exporta POI del aplicativo CEPLAN

AOI00122900638 : GESTIÓN DEL PROGRAMA_FED

Entrega de Materiales Didácticos para los Programas no Escolarizados de Educación Inicial (PRONOEI)



AOI00122900639 : GESTIÓN DEL PROGRAMA FED 150

ACCESO AL SERVICIO DE EDUCACIÓN INICIAL DE NIÑOS Y NIÑAS DE 3 AÑOS DE EDAD

Niños y niñas nacidos entre el 01 de abril de 2019 al 31 de marzo de 2020, asciende a un total de **6013** según reporte remitido por parte de la DIRESA en la jurisdicción de los distritos de Ventanilla y Mi Perú.

Programado

CONDICION	CANTIDAD
MATRICULADOS	4,436
NO MATRICULADOS	1,577
TOTAL	6,013

Avance al 30/04/2023

CONDICION	CANTIDAD
MATRICULADOS	4,863
NO MATRICULADOS	1,150
TOTAL	6,013

427 niños y niñas que representa el 27.07%

La POBLACIÓN OBJETIVO: **1,577** niños y niñas que no se encuentran matriculados en alguna institución educativa.



AOI00122900639 : GESTIÓN DEL PROGRAMA_FED_150

ACONDICIONAMIENTO DE II.EE. CON RECURSOS DEL FONDO DE ESTIMULO AL DESEMPEÑO Y LOGRO DE RESULTADOS-FED

IE N.º 5146 INSTALACIÓN DE MÓDULOS EDUCATIVOS PREFABRICADOS DEL NIVEL INICIAL

Antes




Área disponible para la instalación de módulos educativos.



Traslado de los módulos educativos prefabricados.

Durante



Armado de los módulos educativos prefabricados

MUCHAS GRACIAS