

**"DECENIO DE LA IGUALDAD DE OPORTUNIDADES PARA MUJERES Y HOMBRES"
"AÑO DE LA UNIDAD, LA PAZ Y EL DESARROLLO"**

Provincia Constitucional Del Callao, 05 de Marzo del 2024

OFICIO N° 000302-2024-GRC/GGR

Señor:

**OSCAR NUÑEZ DEL ARCO MENDOZA
Director General de Contabilidad Pública
MINISTERIO DE ECONOMIA Y FINANZAS
Jr. Lampa N° 277
Lima - Perú**

Asunto : Presentación digital de la Información Financiera y Presupuestaria del Cierre Anual 2023
Referencia : Directiva N° 005-2022-EF/51.01 aprobada con Resolución Directoral N° 010-2022-EF/51.01

Tengo el agrado de dirigirme a usted con relación al asunto y norma de la referencia, en cumplimiento de la cual, presento en forma digital, la Información Financiera y Presupuestaria del Cierre Anual 2023, de la Entidad GOBIERNO REGIONAL DEL CALLAO (1028), siguiendo los lineamientos establecidos.

En relación con el párrafo anterior, declaro que los estados financieros comparativos, estados presupuestarios, así como otros formatos y anexos que componen la Información Financiera y Presupuestaria, detallados en la "Hoja de presentación de información financiera, presupuestaria y complementaria" (Hoja 1 y Hoja 2), adjuntas al presente Oficio, reflejan los resultados de gestión financiera y presupuestaria de nuestra entidad.

Asimismo, declaro que los funcionarios responsables de elaborar la información antes señalada y que está indicada en el formato "Funcionarios responsables de la elaboración, presentación y suscripción de la información financiera y presupuestaria", han revisado en detalle los documentos incluidos en la presentación digital.

Sin otro particular, quedo de Ud.

Atentamente,



Por el TITULAR DE LA ENTIDAD

JOSE CARLOS FERNANDEZ GAMARRA



DNI 09538803

Fecha:05/03/2024 16:09:59

ESTADO DE SITUACION FINANCIERA
Al 31 de Diciembre del 2023 y 2022
 (EN SOLES)

Fecha : 29/02/2024
 Hora : 10:28:15
 Página : 1 de 1

EF-1

ENTIDAD : 464 GOBIERNO REGIONAL DEL CALLAO

	2023	2022
ACTIVO		
ACTIVO CORRIENTE		
Efectivo y Equivalente de Efectivo	147,241,919.40	175,564,666.13
Inversiones Financieras	0.00	0.00
Cuentas por Cobrar (Neto)	132,452.80	377,591.87
Otras Cuentas por Cobrar (Neto)	35,891,386.57	57,276,686.46
Inventarios (Neto)	139,385,662.24	138,076,370.41
Servicios y Otros Pagados por Anticipado	515,102.90	259,889.01
Otras Cuentas del Activo	48,191,484.69	45,018,022.46
TOTAL ACTIVO CORRIENTE	371,358,010.50	416,573,166.33
ACTIVO NO CORRIENTE		
Cuentas por Cobrar a Largo Plazo	0.00	0.00
Otras Ctas. por Cobrar a Largo Plazo	0.00	35,034,229.68
Inversiones Financieras (Neto)	0.00	0.00
Propiedades de Inversión	0.00	0.00
Propiedad, Planta y Equipo (Neto)	3,503,712,604.78	3,497,592,050.21
Otras Cuentas del Activo (Neto)	32,405,254.47	38,714,530.69
TOTAL ACTIVO NO CORRIENTE	3,536,117,859.25	3,571,340,810.58
TOTAL ACTIVO	3,907,475,869.75	3,987,913,976.91
Cuentas de Orden	1,865,269,507.51	1,808,478,218.48
Las Notas forman parte integrante de los Estados Financieros		
PASIVO Y PATRIMONIO		
PASIVO CORRIENTE		
Sobregiros Bancarios	0.00	0.00
Cuentas por Pagar a Proveedores	106,843,810.99	84,568,519.45
Impuestos, Contribuciones y Otros	29,959,969.26	32,848,719.57
Remuneraciones y Beneficios Sociales	38,660,002.92	84,970,020.62
Obligaciones Previsionales	0.00	0.00
Operaciones de Crédito	0.00	0.00
Parte Cte. Deudas a Largo Plazo	24,891,361.95	28,079,529.81
Otras Cuentas del Pasivo	211,740,183.74	94,737,232.55
Ingresos Diferidos	32,332,917.78	30,723,377.46
TOTAL PASIVO CORRIENTE	444,448,266.84	366,917,399.46
PASIVO NO CORRIENTE		
Deudas a Largo Plazo	169,715,184.40	221,134,006.22
Cuentas Por Pagar a Proveedores	942,768.00	2,129,183.70
Beneficios Sociales y Oblig. Prev.	292,948,840.51	233,359,415.61
Obligaciones Previsionales	547,990,559.16	571,425,094.03
Provisiones	117,248,912.78	98,345,470.15
Otras Cuentas del Pasivo	0.00	0.00
Ingresos Diferidos	0.00	0.00
TOTAL PASIVO NO CORRIENTE	1,128,846,264.85	1,126,383,168.71
TOTAL PASIVO	1,573,294,531.49	1,483,310,568.17
PATRIMONIO		
Hacienda Nacional	1,811,803,947.61	1,787,843,229.26
Nota 33	62,962,774.67	62,962,774.67
Nota 34	1,658,482,808.28	1,709,096,075.53
Resultados No Realizados	0.00	0.00
Reservas	0.00	0.00
Resultados Acumulados	(1,199,068,192.30)	(1,055,298,670.72)
TOTAL PATRIMONIO	2,334,181,338.26	2,504,603,408.74
TOTAL PASIVO Y PATRIMONIO	3,907,475,869.75	3,987,913,976.91
Cuentas de Orden	1,865,269,507.51	1,808,478,218.48
Nota 37		



CONTADOR GENERAL

ORLANDO
 HUAHUASONCO PALOMINO
 DNI 10721786
 MAT. N° 33635
 04/03/2024 16:02:51



DIRECTOR GENERAL DE ADMINISTRACION

JOSE CARLOS
 FERNANDEZ GAMARRA
 DNI 09538803
 04/03/2024 16:05:58



Por el TITULAR DE LA ENTIDAD

JOSE CARLOS
 FERNANDEZ GAMARRA
 DNI 09538803
 05/03/2024 09:50:51


ESTADO DE GESTION
Por los años terminados al 31 de Diciembre del 2023 y 2022
 (EN SOLES)


ENTIDAD : 464 GOBIERNO REGIONAL DEL CALLAO

EF-2

	2023	2022
INGRESOS		
Ingresos Tributarios Netos	Nota 38 0.00	0.00
Ingresos No Tributarios	Nota 39 25,690,210.77	23,225,795.35
Aportes por Regulación	Nota 40 0.00	0.00
Traspasos y Remesas Recibidas	Nota 41 1,367,811,057.46	1,324,125,042.25
Donaciones y Transferencias Recibidas	Nota 42 218,829,286.55	338,557,047.31
Ingresos Financieros	Nota 43 8,594,237.94	6,804,405.90
Otros Ingresos	Nota 44 35,511,895.03	59,997,692.83
TOTAL INGRESOS	1,656,436,687.75	1,752,709,983.64
COSTOS Y GASTOS		
Costo de Ventas	Nota 45 (625,733.24)	(2,788,750.98)
Gastos en Bienes y Servicios	Nota 46 (377,982,603.94)	(413,117,624.87)
Gastos de Personal	Nota 47 (908,726,811.23)	(941,354,367.95)
Gastos por Pens.Prest.y Asistencia Social	Nota 48 (66,387,055.02)	(109,420,016.15)
Transferencias, Subsidios y Subvenciones Sociales Otorgadas	Nota 49 (3,356,569.28)	(2,590,866.09)
Donaciones y Transferencias Otorgadas	Nota 50 (173,713,219.94)	(160,624,748.08)
Traspasos y Remesas Otorgadas	Nota 51 (22,526,840.29)	(820,664.54)
Estimaciones y Provisiones del Ejercicio	Nota 52 (204,372,826.40)	(82,996,800.01)
Gastos Financieros	Nota 53 (21,842,167.97)	(1,825,124.43)
Otros Gastos	Nota 54 (16,994,766.59)	(53,606,522.18)
TOTAL COSTOS Y GASTOS	(1,796,528,593.90)	(1,769,145,485.28)
RESULTADO DEL EJERCICIO SUPERAVIT (DEFICIT)	(140,091,906.15)	(16,435,501.64)

Las Notas forman parte integrante de los Estados Financieros

 **CONTADOR GENERAL**
 ORLANDO
 HUAHUASONCO PALOMINO
 DNI 10721786
 MAT. N° 33635
 04/03/2024 16:03:16

 **DIRECTOR GENERAL DE ADMINISTRACION**
 JOSE CARLOS
 FERNANDEZ GAMARRA
 DNI 09538803
 04/03/2024 18:06:05

 **Por el TITULAR DE LA ENTIDAD**
 JOSE CARLOS
 FERNANDEZ GAMARRA
 DNI 09538803
 05/03/2024 09:50:54

ESTADO DE CAMBIOS EN EL PATRIMONIO NETO
 Por los años terminados al 31 de Diciembre del 2023 y 2022
 (EN SOLES)

ENTIDAD : 464 GOBIERNO REGIONAL DEL CALLAO

EF-3

CONCEPTOS	HACIENDA NACIONAL	HACIENDA NACIONAL ADICIONAL	RESULTADOS NO REALIZADOS	RESERVAS	RESULTADOS ACUMULADOS	TOTAL
SALDO INICIAL AL 01 DE ENERO DE 2022	1,720,544,465.39	1,967,559.85	1,717,485,720.35	0.00	(987,388,551.80)	2,452,608,193.79
Ajustes de Ejercicios Anteriores	0.00	0.00	0.00	0.00	0.00	0.00
Trasposos y Remesas del Tesoro Público	0.00	0.00	0.00	0.00	0.00	0.00
Trasposos y Remesas de Otras Entidades	0.00	0.00	0.00	0.00	0.00	0.00
Trasposos de Documentos	0.00	0.00	0.00	0.00	0.00	0.00
Otras Operaciones Patrimoniales	0.00	60,995,214.82	(8,389,644.82)	0.00	15,824,146.59	68,429,716.59
Superávit (Déficit) del Ejercicio	0.00	0.00	0.00	0.00	(16,435,501.64)	(16,435,501.64)
Traslados entre Cuentas Patrimoniales	67,298,763.87	0.00	0.00	0.00	(67,298,763.87)	0.00
Traslado de Saldos por Fusión, Extinción, Adscripción	0.00	0.00	0.00	0.00	0.00	0.00
SALDOS AL 31 DE DICIEMBRE DE 2022	1,787,843,229.26	62,962,774.67	1,709,096,075.53	0.00	(1,055,298,670.72)	2,504,603,408.74
SALDO INICIAL AL 01 DE ENERO DE 2023	1,787,843,229.26	62,962,774.67	1,709,096,075.53	0.00	(1,055,298,670.72)	2,504,603,408.74
Ajustes de Ejercicios Anteriores	0.00	0.00	0.00	0.00	0.00	0.00
Trasposos y Remesas del Tesoro Público	0.00	0.00	0.00	0.00	0.00	0.00
Trasposos y Remesas de Otras Entidades	0.00	0.00	0.00	0.00	0.00	0.00
Trasposos de Documentos	0.00	0.00	0.00	0.00	0.00	0.00
Otras Operaciones Patrimoniales (Nota)	0.00	0.00	(50,613,267.25)	0.00	20,283,102.92	(30,330,164.33)
Superávit (Déficit) del Ejercicio	0.00	0.00	0.00	0.00	(140,091,906.15)	(140,091,906.15)
Traslados entre Cuentas Patrimoniales	23,960,718.35	0.00	0.00	0.00	(23,960,718.35)	0.00
Traslado de Saldos por Fusión, Extinción, Adscripción	0.00	0.00	0.00	0.00	0.00	0.00
SALDOS AL 31 DE DICIEMBRE DE 2023	1,811,803,947.61	62,962,774.67	1,658,482,808.28	0.00	(1,199,068,192.30)	2,334,181,338.26

- Las Notas deben ser explicativas.



COMITADOR GENERAL

ORLANDO
 HUAHUASONCO PALOMINO
 DNI 10721786
 MAT. N° 39635
 04/03/2024 16:03:28



DIRECTOR GENERAL DE ADMINISTRACION

JOSE CARLOS
 FERNANDEZ GAMARRA
 DNI 09538803
 04/03/2024 16:06:12



Por el TITULAR DE LA ENTIDAD

JOSE CARLOS
 FERNANDEZ GAMARRA
 DNI 09538803
 05/03/2024 09:50:56


ENTIDAD : 464 GOBIERNO REGIONAL DEL CALLAO

EF-4

CONCEPTOS	AÑO 2023	AÑO 2022
A.- ACTIVIDADES DE OPERACION		
Cobranza de Impuestos, Contribuciones y Derechos Administrativos (Nota)	10,965,749.30	9,113,521.01
Cobranza de Aportes por regulación	0.00	0.00
Cobranza de Venta de Bienes y Servicios y Renta de la Propiedad	22,832,699.78	20,751,373.73
Donaciones y Transferencias Recibidas (Nota)	76,848,882.76	133,547,435.99
Traspasos y Remesas Recibidas del Tesoro Público (Nota)	1,338,065,437.75	1,303,713,211.98
Otros (Nota)	106,346,928.59	101,986,141.79
MENOS		
Pago a Proveedores de Bienes y Servicios (Nota)	(284,056,232.38)	(259,737,807.42)
Pago de Remuneraciones y Obligaciones Sociales	(808,850,205.82)	(759,630,312.96)
Pago de Otras Retribuciones y Complementarias	(40,412,721.18)	(37,362,222.01)
Pago de Pensiones y Otros Beneficios	(46,159.13)	(92,848.16)
Pago por Prestaciones y Asistencia Social	(2,563,017.07)	(2,230,127.63)
Transferencias, Subsidios y Subvenciones Sociales Otorgadas	(3,394,470.62)	(2,578,235.39)
Donaciones y Transferencias Otorgadas (Nota)	(140,763,109.39)	(128,786,859.69)
Traspasos y Remesas Otorgadas al Tesoro Público (Nota)	(22,484,423.65)	(820,664.54)
Otros (Nota)	(152,021,724.31)	(185,747,543.56)
AUMENTO (DISMINUCION) DEL EFECTIVO Y EQUIVALENTE DE EFECTIVO PROVENIENTE DE ACTIVIDAD DE OPERACION	100,447,634.63	192,125,063.14
B.- ACTIVIDADES DE INVERSION		
Cobranza por Venta de Vehículos, Maquinarias y Otros	0.00	0.00
Cobranza por Venta de Edificios y Activos No Producidos (Nota)	110,961.66	205,330.20
Cobranza por Venta de Otras Cuentas del Activo (Nota)	0.00	0.00
Otros (Nota)	0.00	0.00
MENOS		
Pago por Compra de Vehículos, Maquinarias y Otros	(28,146,850.94)	(59,412,721.13)
Pago por Compra de Edificios y Activos No Producidos (Nota)	0.00	0.00
Pago por Construcciones en Curso (Nota)	(55,844,031.53)	(145,912,328.45)
Pago por Compra de Otras Cuentas del Activo (Nota)	(6,323,211.34)	(12,757,501.42)
Otros (Nota)	(9,469,090.24)	(48,615,898.29)
AUMENTO (DISMINUCION) DEL EFECTIVO Y EQUIVALENTE DE EFECTIVO PROVENIENTE DE ACTIVIDAD DE INVERSION	(99,672,222.39)	(266,493,119.09)
C.- ACTIVIDADES DE FINANCIAMIENTO		
Colocaciones de Valores y Otros Documentos (Nota)	0.00	0.00
Endeudamiento Interno y/o Externo (Nota)	0.00	0.00
Otros (Nota)	0.00	0.00
MENOS		
Amortización, Intereses, Comisiones y Otros Gastos de la Deuda (Nota)	(29,098,158.97)	(29,756,137.57)
Otros (Nota)	0.00	0.00
Traslado de Saldos por Fusión, Extinción, Adscripción	0.00	0.00
AUMENTO (DISMINUCION) DEL EFECTIVO Y EQUIVALENTE DE EFECTIVO PROVENIENTE DE ACTIVIDAD DE FINANCIAMIENTO	(29,098,158.97)	(29,756,137.57)
D.- AUMENTO (DISMINUCION) DEL EFECTIVO Y EQUIVALENTE DE EFECTIVO	(28,322,746.73)	(104,124,193.52)
E.- DIFERENCIA DE CAMBIO DE EFECTIVO Y EQUIVALENTE AL EFECTIVO	0.00	0.00
F.- SALDO EFECTIVO Y EQUIVALENTE DE EFECTIVO AL INICIO DEL EJERCICIO	175,564,666.13	279,688,859.65
G.- SALDO EFECTIVO Y EQUIVALENTE DE EFECTIVO AL FINALIZAR EL EJERCICIO	147,241,919.40	175,564,666.13

Las Notas deben ser explicativas

 **CONTADOR GENERAL**
 ORLANDO
 HUAHUASONCO PALOMINO
 DNI 10721788
 MAT. N° 33635
 04/03/2024 16:03:38

 **DIRECTOR GENERAL DE ADMINISTRACION**
 JOSE CARLOS
 FERNANDEZ GAMARRA
 DNI 09538803
 04/03/2024 16:06:17

 **Por el TITULAR DE LA ENTIDAD**
 JOSE CARLOS
 FERNANDEZ GAMARRA
 DNI 09538803
 05/03/2024 09:51:00

**ESTADO DE EJECUCIÓN DEL PRESUPUESTO DE INGRESOS Y GASTOS
 EJERCICIO 2023
 (EN SOLES)**

ENTIDAD : 464 GOBIERNO REGIONAL DEL CALLAO

EP-1

RECURSOS PÚBLICOS	EJECUCIÓN INGRESOS	GASTOS PÚBLICOS	EJECUCIÓN GASTOS
1 RECURSOS ORDINARIOS		1 RECURSOS ORDINARIOS	
00 RECURSOS ORDINARIOS		00 RECURSOS ORDINARIOS	1,008,036,812.46
		GASTOS CORRIENTES	974,332,988.46
		2.1 PERSONAL Y OBLIGACIONES SOCIALES	681,334,728.44
		2.2 PENSIONES Y OTRAS PRESTACIONES SOCIALES	57,313,345.87
		2.3 BIENES Y SERVICIOS	227,242,635.26
		2.5 OTROS GASTOS	8,442,256.89
		GASTOS DE CAPITAL	33,703,846.00
		2.4 DONACIONES Y TRANSFERENCIAS	3,593,888.00
		2.6 ADQUISICION DE ACTIVOS NO FINANCIEROS	30,109,958.00
TOTAL RECURSOS ORDINARIOS	1,008,036,812.46	TOTAL RECURSOS ORDINARIOS	1,008,036,812.46
2 RECURSOS DIRECTAMENTE RECAUDADOS		2 RECURSOS DIRECTAMENTE RECAUDADOS	
09 RECURSOS DIRECTAMENTE RECAUDADOS	39,447,932.56	09 RECURSOS DIRECTAMENTE RECAUDADOS	28,587,822.12
INGRESOS CORRIENTES	32,594,044.01	GASTOS CORRIENTES	27,551,273.57
1.3 VENTA DE BIENES Y SERVICIOS Y DERECHOS ADMINISTRATIVOS	25,779,998.43	2.1 PERSONAL Y OBLIGACIONES SOCIALES	5,200.00
1.5 OTROS INGRESOS	6,814,045.58	2.2 PENSIONES Y OTRAS PRESTACIONES SOCIALES	29,724.91
INGRESOS DE CAPITAL	110,961.66	2.3 BIENES Y SERVICIOS	222,877.96
1.9 VENTA DE ACTIVOS NO FINANCIEROS	110,961.66	GASTOS DE CAPITAL	1,036,548.55
FINANCIAMIENTO	6,742,928.89	2.6 ADQUISICION DE ACTIVOS NO FINANCIEROS	1,036,548.55
1.9 SALDOS DE BALANCE	6,742,928.89	TOTAL RECURSOS DIRECTAMENTE RECAUDADOS	28,587,822.12
TOTAL RECURSOS DIRECTAMENTE RECAUDADOS	39,447,932.56	3 RECURSOS POR OPERACIONES OFICIALES DE CREDITO	
3 RECURSOS POR OPERACIONES OFICIALES DE CREDITO		19 RECURSOS POR OPERACIONES OFICIALES DE CREDITO	
19 RECURSOS POR OPERACIONES OFICIALES DE CREDITO	17,878,371.36	FINANCIAMIENTO	
FINANCIAMIENTO	17,878,371.36	1.9 SALDOS DE BALANCE	
1.9 SALDOS DE BALANCE	17,878,371.36	TOTAL RECURSOS POR OPERACIONES OFICIALES DE CREDITO	
TOTAL RECURSOS POR OPERACIONES OFICIALES DE CREDITO	17,878,371.36	4 DONACIONES Y TRANSFERENCIAS	
4 DONACIONES Y TRANSFERENCIAS		13 DONACIONES Y TRANSFERENCIAS	62,154,858.03
13 DONACIONES Y TRANSFERENCIAS	69,586,014.08	GASTOS CORRIENTES	60,260,008.81
TRANSFERENCIAS	55,474,445.00	2.3 BIENES Y SERVICIOS	60,260,008.81
1.4 DONACIONES Y TRANSFERENCIAS	55,474,445.00	GASTOS DE CAPITAL	1,894,849.22
FINANCIAMIENTO	14,111,569.08	2.6 ADQUISICION DE ACTIVOS NO FINANCIEROS	1,894,849.22
1.9 SALDOS DE BALANCE	14,111,569.08	TOTAL DONACIONES Y TRANSFERENCIAS	62,154,858.03
TOTAL DONACIONES Y TRANSFERENCIAS	69,586,014.08	5 RECURSOS DETERMINADOS	
5 RECURSOS DETERMINADOS		15 FONDO DE COMPENSACION REGIONAL - FONCOR	
15 FONDO DE COMPENSACION REGIONAL - FONCOR	22,649,215.90	INGRESOS CORRIENTES	
INGRESOS CORRIENTES	495,768.55	1.5 OTROS INGRESOS	
1.5 OTROS INGRESOS	495,768.55	TRANSFERENCIAS	
TRANSFERENCIAS	22,153,447.35	1.4 DONACIONES Y TRANSFERENCIAS	
1.4 DONACIONES Y TRANSFERENCIAS	22,153,447.35		

ESTADO DE EJECUCIÓN DEL PRESUPUESTO DE INGRESOS Y GASTOS EJERCICIO 2023 (EN SOLES)

Fecha: 21/02/2024
 Hora: 06:38:51
 Pag.: 2 de 2
 Gen.: 21/02/2024 06:50:12*

ENTIDAD : 464 GOBIERNO REGIONAL DEL CALLAO

EP-1

RECURSOS PÚBLICOS	EJECUCIÓN INGRESOS	GASTOS PÚBLICOS	EJECUCIÓN GASTOS
18 CANON Y SOBRECANON, REGALIAS, RENTA DE ADUANAS Y PARTICIPACIONES	439,682,280.11	18 CANON Y SOBRECANON, REGALIAS, RENTA DE ADUANAS Y PARTICIPACIONES	391,198,669.33
INGRESOS CORRIENTES	7,839,545.07	GASTOS CORRIENTES	202,857,386.72
1.5 OTROS INGRESOS	7,839,545.07	2.1 PERSONAL Y OBLIGACIONES SOCIALES	28,007,065.56
TRANSFERENCIAS	337,627,037.65	2.2 PENSIONES Y OTRAS PRESTACIONES SOCIALES	1,375,023.38
1.4 DONACIONES Y TRANSFERENCIAS*	337,627,037.65	2.3 BIENES Y SERVICIOS	160,283,646.25
FINANCIAMIENTO	94,215,697.39	2.4 DONACIONES Y TRANSFERENCIAS	1,075,472.00
1.9 SALDOS DE BALANCE	94,215,697.39	2.5 OTROS GASTOS	12,116,179.53
		GASTOS DE CAPITAL	159,243,123.64
		2.4 DONACIONES Y TRANSFERENCIAS	78,308,919.22
		2.6 ADQUISICION DE ACTIVOS NO FINANCIEROS	80,934,204.42
		SERVICIO DE LA DEUDA	29,088,156.97
		2.8 SERVICIO DE LA DEUDA PUBLICA	29,088,156.97
TOTAL RECURSOS DETERMINADOS	462,331,496.01	TOTAL RECURSOS DETERMINADOS	391,198,669.33
TOTAL GENERAL	1,597,280,626.47	TOTAL GENERAL	1,489,978,161.94

Los Ingresos y Gastos por Fuente de Financiamiento se adecuaron a las disposiciones vigentes para el periodo.

* De Fondos Públicos

** Bonos Soberanos



COMTADOR GENERAL

ORLANDO
 HUAHUASONCO PALOMINO
 DNI 10721786
 IMAT. N° 33635
 04/03/2024 16:04:01



DIRECTOR GENERAL DE ADMINISTRACION

JOSE CARLOS
 FERNANDEZ GAMARRA
 DNI 09538803
 04/03/2024 16:06:47



Per el TITULAR DE LA ENTIDAD

JOSE CARLOS
 FERNANDEZ GAMARRA
 DNI 09538803
 05/03/2024 09:51:15