

**INVERSION PUBLICA AÑO 2011**  
**PRESUPUESTO MODIFICADO Y EJECUTADO AL MES DE MARZO**  
**(EN NUEVOS SOLES)**

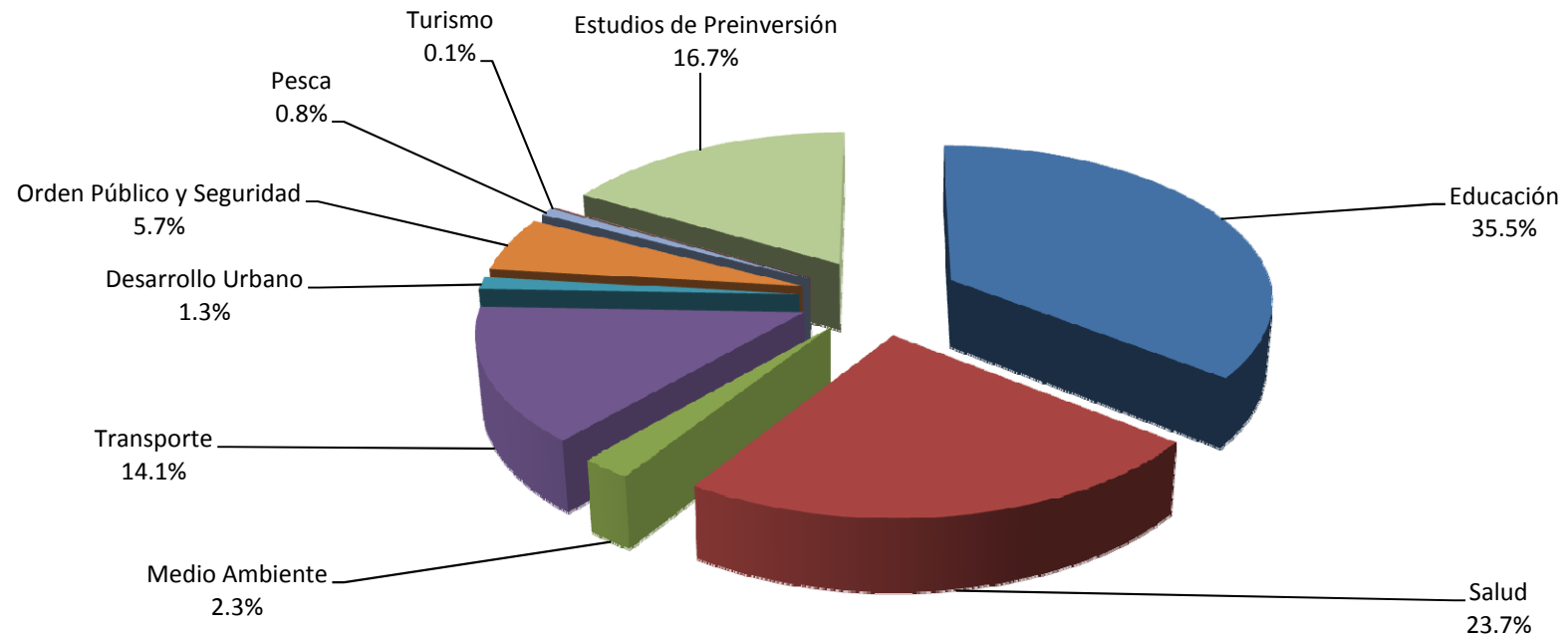
PLIEGO: 464 GOBIERNO REGIONAL DEL CALLAO

TODAS LAS UNIDADES EJECUTORAS

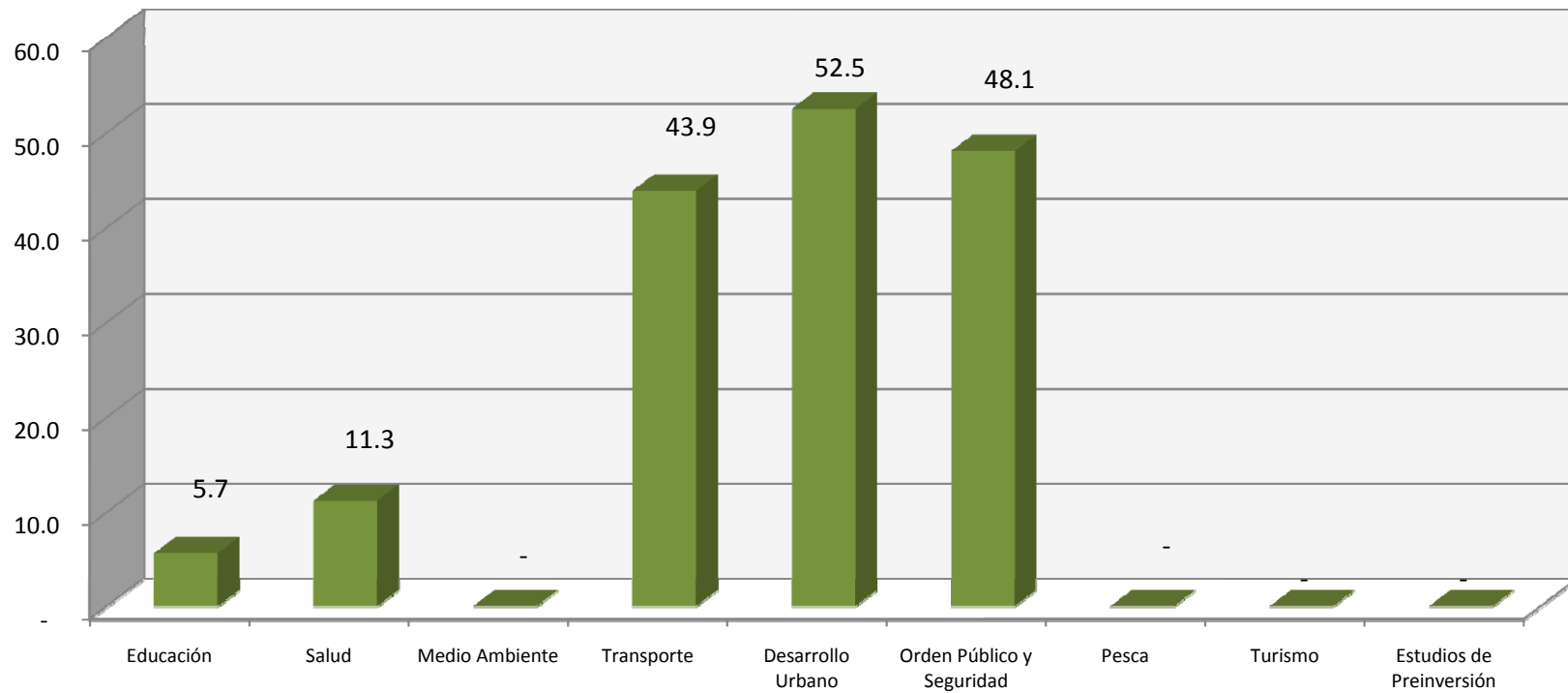
TODA FUENTE DE FINANCIAMIENTO

PROGRAMA	PRESUPUESTO MODIFICADO		PRESUPUESTO EJECUTADO	
	Nuevos Soles	Porcentaje	Nuevos Soles	Avance %
EDUCACION	29,412,607.00	35.5	1,683,627.00	5.7
SALUD	19,619,356.00	23.7	2,208,091.00	11.3
MEDIO AMBIENTE	1,863,886.00	2.3	-	-
TRANSPORTE	11,654,476.00	14.1	5,118,465.00	43.9
DESARROLLO URBANO	1,043,424.00	1.3	548,119	52.5
ORDEN PUBLICO Y SEGURIDAD	4,695,317.00	5.7	2,258,850.00	48.1
PESCA	689,129.00	0.8	-	-
TURISMO	51,000.00	0.1	-	-
ESTUDIOS DE PREINVERSION	13,799,652.00	16.7	-	-
<b>TOTAL</b>	<b>82,828,847.00</b>	<b>100</b>	<b>11,817,152.00</b>	<b>14.3</b>

### PRESUPUESTO DE INVERSIONES 2011 POR SECTORES (%)



**PROGRAMA DE INVERSION PUBLICA 2011 POR SECTORES  
AVANCE FINANCIERO AL MES DE MARZO  
(%)**



# INVERSION PUBLICA AÑO 2011

## PRESUPUESTO MODIFICADO Y EJECUTADO AL MES DE MARZO POR DISTRITOS

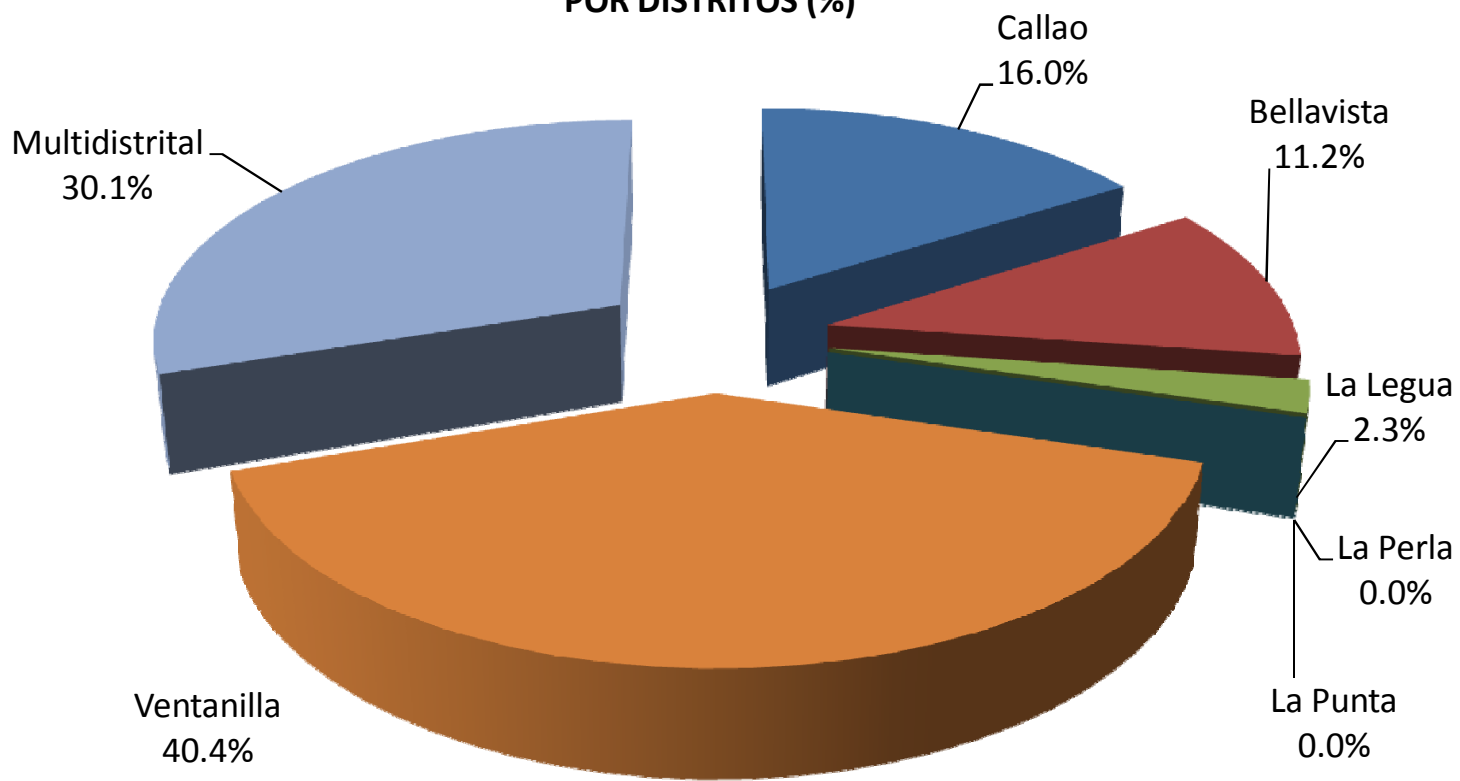
PLIEGO : 464 GOBIERNO REGIONAL DEL CALLAO

TODAS LAS UNIDADES EJECUTORAS

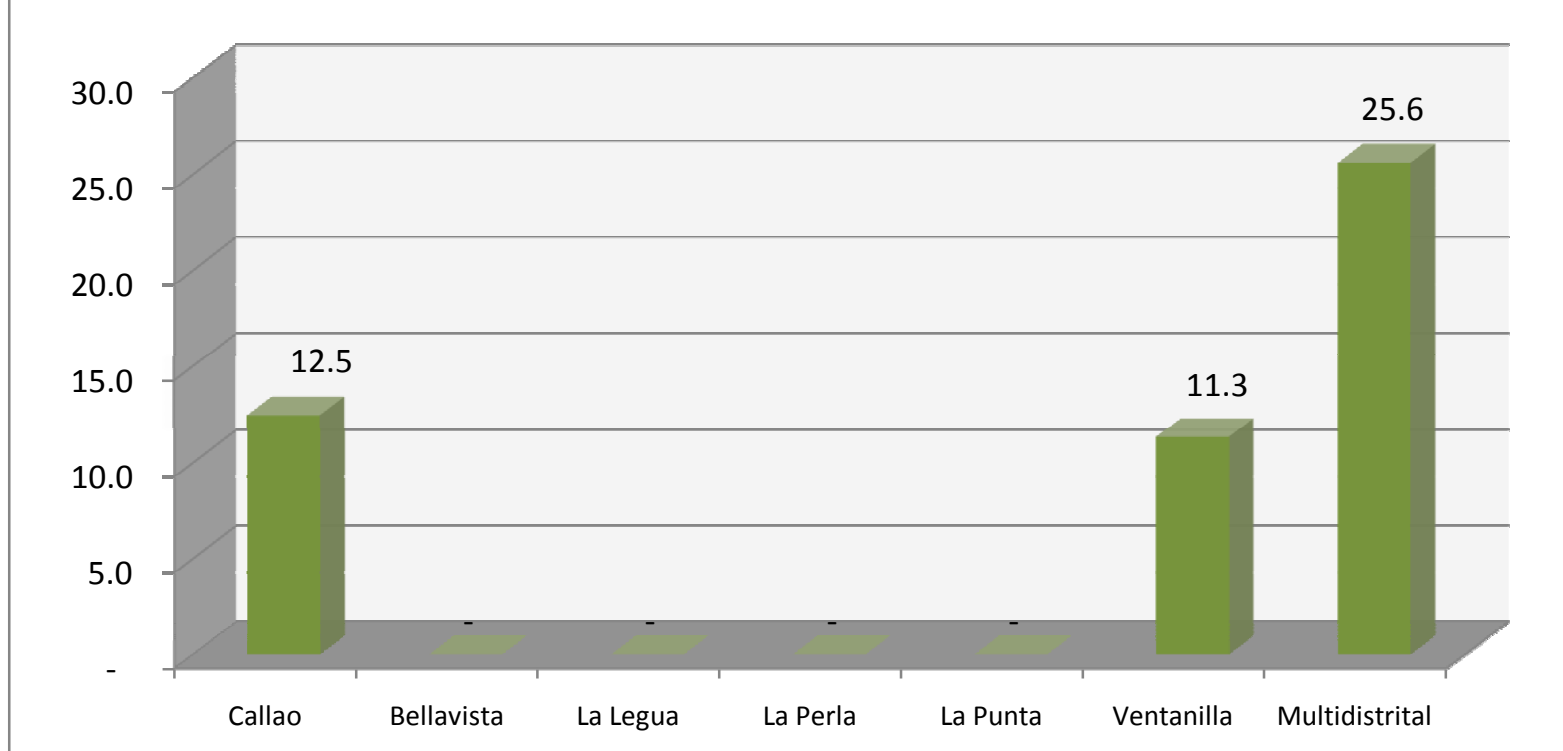
TODA FUENTE DE FINANCIAMIENTO

DISTRITO	PRESUPUESTO MODIFICADO		PRESUPUESTO EJECUTADO	
	Nuevos Soles	Porcentaje	Nuevos Soles	Avance %
CALLAO	13,258,654.00	16.0	1,652,525.00	12.5
BELLAVISTA	9,283,240.00	11.2	-	-
CARMEN DE LA LEGUA	1,933,157.00	2.3	-	-
LA PERLA	-	-	-	-
LA PUNTA	-	-	-	-
VENTANILLA	33,425,025.00	40.4	3,790,565.00	11.3
MULTIDEISTRITAL	24,928,771.00	30.1	6,374,062.00	25.6
<b>TOTAL</b>	<b>82,828,847.00</b>	<b>100.0</b>	<b>11,817,152.00</b>	<b>14.3</b>

**PRESUPUESTO DE INVERSIONES 2011  
POR DISTRITOS (%)**



**PROGRAMA DE INVERSIÓN PÚBLICA 2011, POR DISTRITOS  
AVANCE FINANCIERO AL MES DE MARZO (%)**



## INVERSION PUBLICA AÑO 2011

### PRESUPUESTO MODIFICADO Y EJECUTADO AL MES DE DICIEMBRE POR ORGANO EJECUTOR

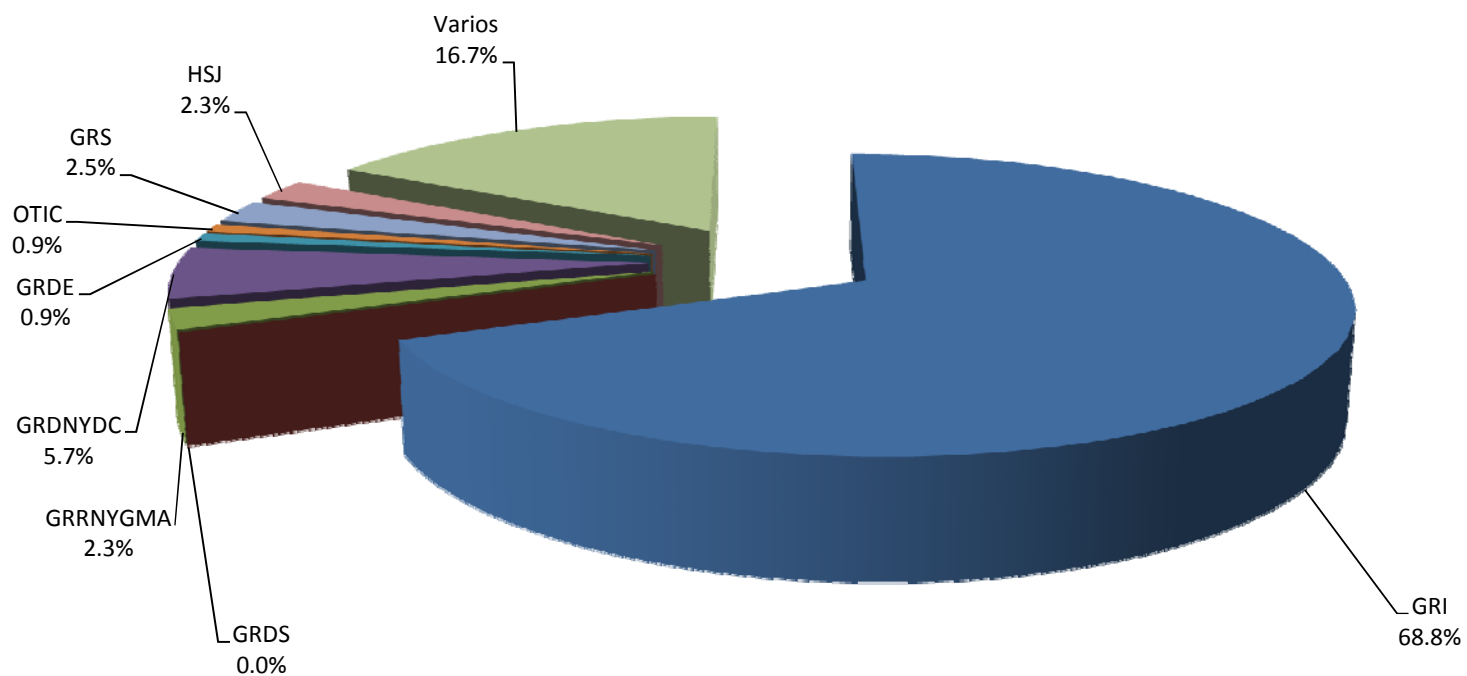
**PLIEGO : 464 GOBIERNO REGIONAL DEL CALLAO**

**UNIDAD EJECUTORA: 01 REGION CALLAO**

**TODAS LAS UNIDADES EJECUTORAS**

ORGANO EJECUTOR	PRESUPUESTO MODIFICADO		PRESUPUESTO EJECUTADO	
	Nuevos Soles	Porcentaje	Nuevos Soles	Avance %
GERENCIA REGIONAL DE INFRAESTRUCTURA	57,001,850.00	68.8	7,488,664.00	13.1
GERENCIA REGIONAL DE DESARROLLO SOCIAL	-	-	-	-
GR DE RECURSOS NATURALES Y GESTIÓN DE MA	1,863,886.00	2.3	-	-
GR DE DEFENSA NACIONAL Y DEFENSA CIVIL	4,695,317.00	5.7	2,258,850.00	48.1
GR DE DESARROLLO ECONOMICO	740,129.00	0.9	-	-
OFIC. DE TECNOLOGÍAS DE INFORMACIÓN Y COM	725,218.00	0.9	-	-
GERENCIA REGIONAL DE SALUD	2,069,638.00	2.5	2,069,638.00	100.0
HOSPITAL DE APOYO SAN JOSE	1,933,157.00	2.3	-	-
VARIOS	13,799,652.00	16.7	-	-
<b>TOTAL</b>	<b>82,828,847.00</b>	<b>100.0</b>	<b>11,817,152.0</b>	<b>14.3</b>

**PRESUPUESTO DE INVERSIONES 2011  
POR ORGANO EJECUTOR  
(%)**





**PROGRAMA DE INVERSION PUBLICA 2011  
POR ORGANO EJECUTOR  
AVANCE FINANCIERO AL MES DE MARZO %**

