



RESOLUCION GERENCIAL GENERAL REGIONAL N° 008 -2011 - Gobierno Regional del Callao-GGR

Callao, 14 ENE. 2011

VISTOS:

El Contrato N° 033-2009-Gobierno Regional del Callao de fecha 15 de Setiembre de 2009; el Acta de Entrega de Terreno de fecha 27 de Noviembre de 2009; la Resolución Gerencial General N° 373-2010-Gobierno Regional del Callao-GGR de fecha 10 de Junio de 2010; la Resolución Gerencia General N° 410-2010-Gobierno Regional del Callao-GGR de fecha 30 de Junio de 2010; Resolución Gerencia General N° 423-2010-Gobierno Regional del Callao-GGR de fecha 05 de Julio de 2010; el Acta de Constatación Física de Obra de fecha 19 de Agosto de 2010, el Acta Recepción de Obra de fecha 27 de Setiembre de 2010; el Informe N° 874-2010/GRC/GA-CONTA de fecha 01 de Diciembre de 2010, emitido por la Oficina de Contabilidad de la Gerencia de Administración; la Carta N° 0102/OREVISA-2010 de fecha 15 de Noviembre de 2010 emitido por el Contratista; el Informe N° 015-2010-GRC/GRI-OC/CHLP de fecha 14 de Diciembre de 2010, emitido por el Especialista en Liquidaciones de Obra de la Gerencia Regional de Infraestructura; el Informe N° 454-2010-GRC/GRI-OC/JACF de fecha 14 de Diciembre de 2010, emitido por el Coordinador de Liquidaciones de la Gerencia Regional de Infraestructura; el Proveído de fecha 15 de Diciembre de 2010, emitido por la Oficina de Construcción de la Gerencia Regional de Infraestructura; el Informe N° 115-2010-GRC/GRI-OC/BMAC de fecha 22 de diciembre de 2010, emitido por la Asesora Legal de la Gerencia Regional de Infraestructura; el Informe N° 1283-2010-GRC/GAJ de fecha 29 de diciembre de 2010, emitido por el Profesional de la Gerencia de Asesoría Jurídica; el Proveído N° 1234-2010-GRC/GAJ de fecha 29 de diciembre de 2010, emitido por el Gerente de Asesoría Jurídica; el Informe N° 006-2011-GRC/GRI-OC-JACF de fecha 05 de enero de 2011, emitido por el Coordinador de Liquidaciones de la Gerencia Regional de Infraestructura; el Informe N° 018-2011-GRC/GRI-OC de fecha 06 de enero de 2011, emitido por el Jefe de la Oficina de Construcción; y;

CONSIDERANDO:

Que, mediante Acta de Verificación del Cumplimiento de las Características y Condiciones establecidas en las Bases y Otorgamiento de la Buena Pro de fecha 01 de setiembre del 2009, la Oficina de Logística adjudicó la Buena Pro del proceso de exoneración N° 0016-2009-Región Callao, convocada para la **Ejecución de Obra y Equipamiento del PIP: "Mejoramiento de la Capacidad Resolutiva del Centro de Salud Base Acapulco de la Microrred Acapulco de la Red Bonilla Disa I - Región Callao"** a la empresa CONSTRUCTORA E INMOBILIARIA OREVI S.A. por el monto de S/. 4'610,012.00 (Cuatro Millones Seiscientos Diez Mil Doce con 00/100 Nuevos Soles) incluido IGV;

Que, el 15 de setiembre del 2009 la Entidad y la empresa CONSTRUCTORA E INMOBILIARIA OREVI S.A. suscribieron el Contrato N° 033-2009-Gobierno Regional del Callao, con el objeto de llevar a cabo la **Ejecución de Obra y Equipamiento del PIP: "Mejoramiento de la Capacidad Resolutiva del Centro de Salud Base Acapulco de la Microrred Acapulco de la Red Bonilla Disa I - Región Callao"**, por la suma de S/. 4'610,012.00 (Cuatro Millones Seiscientos Diez Mil Doce con 00/100 Nuevos Soles) incluido IGV, con un plazo de ejecución de ciento ochenta (180) días calendario;

Que mediante el **Acta de Entrega de Terreno** de fecha 28 de setiembre de 2009, la Entidad entregó al Contratista el terreno donde se ejecutaría la obra, previa verificación de la disponibilidad del terreno y que no existía inconveniente alguno para iniciar los trabajos materia del Contrato, dejando constancia de la existencia de puertas y ventanas empotradas según el listado que se indica en la referida Acta;



Que, el inicio de la obra se computa desde el 27 de noviembre de 2009 (fecha en que la Entidad entregó al Supervisor el terreno donde se llevaría a cabo el servicio de supervisión de la obra, conforme consta en el Acta de Entrega de Terreno, con la cual se concluyeron con los requerimientos prescritos en el Artículo 184° del Reglamento de la Ley de Contrataciones del Estado, aprobado por el Decreto Supremo N° 184-2008-EF) y la fecha de término del plazo contractual se computa hasta el 25 de mayo de 2010;

Que, conforme se desprende de los Asientos N° 01 y N° 02 anotados en el Cuaderno de Obra con fecha 27 de noviembre de 2009, en esa fecha se dio inicio a los trabajos de obra;

Que, mediante Resolución Gerencia General N° 373-2010-Gobierno Regional del Callao-GGR de fecha 10 de Junio de 2010, se aprobó la **Ampliación de Plazo N° 01** por quince (15) días calendario del Contrato N° 033-2009-Gobierno Regional del Callao, por tratarse de atrasos y/o paralizaciones por causas no atribuibles al Contratista que afectan la ruta crítica de la obra, sin reconocimiento de mayores gastos generales por existir renuncia notarial del Contratista, con lo cual el plazo contractual quedaba establecido en ciento noventa y cinco (195) días calendario, es decir, hasta el 09 de Junio del 2010;


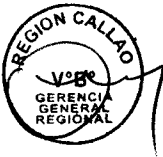
Que, mediante Resolución Gerencia General N° 410-2010-Gobierno Regional del Callao-GGR de fecha 30 de Junio de 2010, se aprobó la **Ampliación de Plazo N° 02** por diez (10) días calendario del Contrato N° 033-2009-Gobierno Regional del Callao, por tratarse de atrasos y/o paralizaciones por causas no atribuibles al Contratista que afectan la ruta crítica de la obra, sin reconocimiento de mayores gastos generales, por existir renuncia notarial del Contratista, con lo cual el plazo contractual quedaba establecido en doscientos cinco (205) días calendario, es decir, hasta el 19 de Junio de 2010;

Que, mediante Resolución Gerencia General N° 423-2010-Gobierno Regional del Callao-GGR de fecha 05 de Julio de 2010, se aprobó la **Ampliación de Plazo N° 03** por treinta (30) días calendario del Contrato N° 033-2009-Gobierno Regional del Callao, por tratarse de atrasos y/o paralizaciones por causas no atribuibles al Contratista que afectan la ruta crítica de la obra, sin reconocimiento de mayores gastos generales, por existir renuncia notarial del Contratista, con lo cual el plazo contractual quedaba establecido en doscientos treinta y cinco (235) días calendario, es decir, hasta el 19 de Julio de 2010;

Que, mediante Asiento N° 242 del Cuaderno de Obra del 19 de Julio de 2010, el Residente de Obra comunicó la culminación de la obra y solicitó la recepción de Obra en virtud del Artículo 210° del Reglamento de la Ley de Contrataciones del Estado; por su parte, el Supervisor de Obra comunicó mediante Asiento N° 243 del Cuaderno de Obra del 19 de Julio de 2010, que emitiría su opinión respecto de la recepción de obra en el plazo que establece el referido Artículo 210° del Reglamento. Finalmente, mediante Asiento N° 244 del Cuaderno de Obra del 20 de Julio de 2010, la Supervisión de Obra comunicó que la obra había concluido el 19 de Julio del 2010 por lo que recomendó la recepción de obra de acuerdo al procedimiento del Artículo 210° del Reglamento de la Ley de Contrataciones del Estado;

Que, mediante **Acta de Constatación Física** suscrita el 19 de Agosto de 2010, los miembros de la Comisión de Recepción de Obra, designados mediante Memorandum N° 127-2010-GRC/GRI-OC del 02 de Agosto del 2010, se apersonaron al lugar de la **Ejecución de Obra y Equipamiento del PIP: "Mejoramiento de la Capacidad Resolutiva del Centro de Salud Base Acapulco de la Microrred Acapulco de la Red Bonilla Disa I - Región Callao"**, y formularon diversas observaciones a la obra y otorgaron al Contratista el plazo legal para que las subsane;

Que, mediante Asiento N° 245 del Cuaderno de Obra del 16 de Setiembre de 2010, el Residente de Obra solicitó nuevamente la recepción de obra acorde al Artículo 210° del



Reglamento vigente, al haberse culminado con el levantamiento de observaciones planteadas por el Comité de Recepción de Obra en el Acta de Constatación de fecha 19 de Agosto de 2010;

Que, mediante **Acta de Recepción de Obra** de fecha 27 de Setiembre de 2010, la Comisión de Recepción en uso de sus atribuciones, verificó y constató que el Contratista subsanó las observaciones formuladas en el Acta de Constatación Física de fecha 19 de Agosto del 2010, indicando que la obra se había ejecutado de conformidad con las especificaciones técnicas del proyecto, así como con los planos, memoria descriptiva, presupuesto, protocolos de pruebas y modificaciones autorizadas mediante las resoluciones respectivas, salvo vicios ocultos, por lo que procedió a recibir la obra;

Que, mediante Resolución Ejecutiva Regional N° 407 de fecha 05 de octubre de 2010, la Entidad declaró la nulidad de oficio del Contrato N° 033-2009-Gobierno Regional del Callao de fecha 15 de setiembre de 2009 porque el Contratista transgredió el Principio de Presunción de Veracidad previsto en el inciso b) del Artículo 56° de la Ley de Contrataciones del Estado, por haber presentado la Carta Fianza de Fiel Contrato N° 00042869 que no fue expedida por el Banco Interbank. Del mismo modo, la referida Resolución dispuso que la Gerencia Regional de Infraestructura efectúe la constatación física de la **Ejecución de Obra y Equipamiento del PIP: "Mejoramiento de la Capacidad Resolutiva del Centro de Salud Base Acapulco de la Microrred Acapulco de la Red Bonilla Disa I - Región Callao"**, en presencia de notario, notificándose al Contratista;


Que, sin embargo, a la fecha de declaratoria de nulidad del Contrato N° 033-2009-Gobierno Regional del Callao, la obra ya había sido ejecutada en su integridad y en tal sentido no correspondía proceder con la constatación física que es necesaria en casos donde exista saldo de obra pendiente de ejecución;

Que, mediante Informe N° 874-2010/GRC/GA-CONTA de fecha 01 de Diciembre de 2010, la Oficina de Contabilidad de la Gerencia de Administración remitió el Cuadro de Liquidación Financiera del Contrato N° 033-2009-Gobierno Regional del Callao señalando que de la revisión de los registros contables, el monto pagado de dicha liquidación ascendía a la suma de S/. 4'637,766.61 (Cuatro Millones Seiscientos Treinta y Siete Mil Setecientos Sesenta y Seis con 61/100 Nuevos Soles), incluido IGV;

Que, mediante Carta N° 102/OREVISA-2010 de fecha 15 de Noviembre de 2010 y recibida en la misma fecha por la Entidad, el Contratista CONSTRUCTORA E INMOBILIARIA OREVI S.A. remitió la Liquidación del Contrato N° 033-2009-Gobierno Regional del Callao, adjuntado parte de la documentación sustentatoria, la misma que fue presentada a la Entidad dentro del plazo establecido en el Artículo 211° del Reglamento de la Ley de Contrataciones del Estado, aprobado mediante Decreto Supremo N° 184-2008-EF, indicando un saldo a su favor de S/. 1,489.37 (Mil Cuatrocientos Ochenta y Nueve con 37/100 Nuevos Soles) incluido IGV;

Que, mediante Facsímil N° 043-10-GRI-OC de fecha 18 de Noviembre de 2010, la Oficina de Construcción comunicó al Contratista los documentos faltantes y observaciones a los documentos presentados;

Que, mediante Carta N° 105/OREVISA-2010 de fecha 23 de Noviembre del 2010 y recibido por la Entidad el 24 de Noviembre del 2010, el Contratista CONSTRUCTORA E INMOBILIARIA OREVI S.A., remitió documentación para el levantamiento de observaciones comunicadas mediante Facsímil N° 043-10-GRI-OC de fecha 18 de Noviembre del 2010, el cual luego de la revisión correspondiente se verificó que aún faltaba completar documentos, como son el cronograma valorizado, planos de replanteo (incluido CDs), memoria descriptiva con costos actualizados, por lo que se le volvió a requerir estos documentos mediante Facsímil N° 051-10-GRI-OC de fecha 21 de diciembre de 2010 y que a la fecha de elaboración de la presente Resolución no cumplió con presentar la documentación solicitada, razón por lo que se recomienda disponer que la



Oficina de Construcción de la Gerencia Regional de Infraestructura agote el trámite de solicitud de la documentación faltante;

Que, mediante Informe N° 015-2010-GRC/GRI-OC/CHLP de fecha 14 de Diciembre del 2010, el Especialista en Liquidaciones de Obras de la Gerencia Regional de Infraestructura informa que ha revisado la liquidación presentada por el Contratista, y señala que el **Monto Total Autorizado incluido IGV** consignado por el Contratista en S/. 4'640,005.03, incluido IGV, NO ES CONFORME porque según los cálculos de los reajustes y deductivos efectuados, resulta un monto equivalente a **S/. 4'637,765.42, incluido IGV, que está conformado por los siguientes conceptos:**

1) Contrato Principal por la suma de S/. 3'873,959.66, monto con el cual no existe discrepancia con el presentado por el Contratista;

2) Reajustes por la suma de S/. 23,322.20, monto que se obtiene al determinar el reajuste del Contrato Principal en la suma de S/. 31,964.06, sin IGV, al que se aplica el Deductivo del Adelanto Directo de - S/ 3,668.54, sin IGV, y el Deductivo del Adelanto de Materiales de -S/. 4,973.32, sin IGV. Se precisa que se HA OBSERVADO este concepto porque el Contratista obtuvo la suma de S/. 25,204.23 al considerar el Reajuste del Contrato Principal en la suma de S/. 32,331.96, sin IGV y al que aplicó el Deductivo de Adelanto Directo de -S/.3,493.98, sin IGV y el Deductivo del Adelanto de Materiales de -S/. 3,633.75, sin IGV.

3) Impuesto General a las Ventas-IGV por la suma de S/.740,483.56 por los conceptos descritos en los puntos 1) y 2). Se precisa que se HA OBSERVADO este concepto porque el Contratista obtuvo la suma de S/. 740,841.14

Que, el Especialista en Liquidaciones de Obras ha precisado que la diferencia en los valores de los reajustes del Monto Autorizado se debe a que se cometieron errores en el cálculo de los coeficientes "K" del mes de mayo del 2010, al haber consignado erróneamente los índices unificados del insumo del índice general de precios al consumidor (IU=39) así como del alambre y cable de cobre desnudo (IU=06); del mismo modo se detectaron errores en los cálculos de las deducciones del adelanto directo y del adelanto de materiales que corresponden a cada valorización mensual;

Que, igualmente el mencionado profesional informa que respecto al **Monto Total Pagado** determinado por el Contratista en la suma de S/. 4'638,515.66, incluido IGV, resulta NO CONFORME porque de acuerdo a la Liquidación Financiera remitida por la Oficina de Contabilidad de la Gerencia de Administración con el Informe N° 874-2010/GRC/GA-CONTA del 01 de Diciembre de 2010, emitido por la Oficina de Contabilidad, resulta un monto pagado total de **S/. 4'637,766.61, incluido IGV que comprende los siguientes conceptos:**

1) Contrato Principal por la suma de S/. 3'734,137.23, sin IGV. Se precisa que se HA OBSERVADO este concepto porque el Contratista obtuvo la suma de S/. 3'873,940.69, sin IGV.

2) Reajuste por la suma de S/. 23,586.94, sin IGV. Se precisa que se HA OBSERVADO este concepto porque el Contratista obtuvo la suma de S/. 23,971.63, sin IGV.

3) Impuesto General a las Ventas-IGV por la suma de S/. 740,483.72. Se precisa que se HA OBSERVADO este concepto porque el Contratista obtuvo la suma de S/. 740,603.34.

Que, el Especialista en Liquidaciones de Obras ha verificado que el Contratista ha incluido en su liquidación como rubros otorgados los montos de del Adelanto Directo, ascendente a S/. 774,791.93, sin IGV y del Adelanto de Materiales equivalente a S/. 1'379,855.60, sin IGV, con un total de S/. 2,154,647.53, monto que se considera CONFORME. Sin embargo, el Contratista ha considerado como amortizado el monto total de ambos conceptos a pesar que sólo ha amortizado la suma de S/. 2,015,088.81 (S/. 729,003.14 + S/. 1,286,085.67), motivo por el cual el saldo pendiente de amortizar de S/. 139,558.72 ha sido incluido en el rubro Monto Pagado que asciende a S/. 4,637,766.61 de acuerdo a lo determinado en la Liquidación Financiera;

Que, finalmente el Especialista en Liquidaciones de Obras concluye que realizado las correcciones correspondientes a la liquidación elaborada por el Contratista, ha

determinado una **INVERSIÓN AUTORIZADA** de **S/. 4'637,765.42** (Cuatro Millones Seiscientos Treinta y Siete Mil Setecientos Sesenta y Cinco con 42/100 Nuevos Soles) incluido el IGV, que comprende los siguientes conceptos: por el Contrato Principal sin IGV la suma de S/. 3'873,959.66, un Reajuste Total sin IGV de S/. 23,322.20, y por el IGV la suma de S/. 740,483.56; y un **MONTO PAGADO** de **S/. 4'637,766.61** (Cuatro Millones Seiscientos Treinta y Siete Mil Setecientos Sesenta y Seis con 61/100 Nuevos Soles) incluido IGV, que comprende los siguientes conceptos: por el Contrato Vigente sin IGV la suma de S/. 3'734,137.23; un Reajuste sin IGV de S/. 23,586.94 y por el Impuesto General de Ventas la suma de S/. 740,483.72 y como saldo pendiente de amortizar la suma de S/. 139,558.72; de lo que resulta un **SALDO A CARGO DEL CONTRATISTA** por concepto de Autorizado y Pagado de **S/. 1.19 (Uno con 19/100 Nuevos Soles)** incluido los impuestos de Ley; y que **no existe ningún SALDO a cargo del Contratista por conceptos de penalidad, ni costo del expediente de Liquidación**; toda vez que la ejecución de la Obra se culminó dentro del plazo contractual vigente, y presento la liquidación dentro del plazo estipulado en el artículo 211° del Reglamento de la Ley de Contrataciones del Estado aprobado por D.S. 184-2008-EF; tampoco corresponde el pago de intereses por ningún concepto;

Que, mediante Informe N° 1283-2010-GRC/GAJ, remitido mediante Provedo N° 1234-2010-GRC/GAJ, ambos del 29 de diciembre de 2010, la Gerencia de Asesoría Jurídica manifestó que según lo manifestado en el Informe N° 874-2010-GRC/GA-CONTA, habrían adelantados otorgados no amortizados;



Que, mediante Informe N° 006-2011-GRC/GRI-OC/JACF de fecha 05 de enero de 2011, el Coordinador de Liquidaciones de la Gerencia Regional de Infraestructura precisó que se realizaron oportunamente las coordinaciones con el Coordinador de Obra y el personal de la Oficina de Contabilidad de la Gerencia de Administración para aclarar lo manifestado en el Informe N° 874-2010-GRC/GA-CONTA concluyéndose que dentro del total desembolsado (Monto Pagado) que asciende a S/. 4'637,766.61, ya se ha incluido el saldo por amortizar de los adelantados otorgados ascendente a la suma de S/. 139,558.72 (S/. 45,788.79 por saldo de Adelanto en Efectivo + S/. 93,769.93 por saldo de Adelanto para Materiales) que no fue realizado a través del pago de valorizaciones pero que sí fue tomado en consideración al emitir el cuadro de liquidación financiera así como en el proceso de liquidación del contrato, amortizando el 100% de los adelantados otorgados. En tal sentido, correspondía continuar con el trámite de emisión de Resolución correspondiente;



Que, mediante Informe N° 018-2011-GRC/GRI-OC del 06 de enero de 2011, el Jefe de la Oficina de Construcción de la Gerencia Regional de Infraestructura dio su conformidad a lo manifestado en el Informe N° 006-2011-GRC/GRI-OC/JACF;

Que, considerando que la liquidación elaborada por el Especialista en Liquidaciones de Obras de la Gerencia Regional de Infraestructura se encuentra sustentada en los documentos del expediente de liquidación del Contrato N° 033-2009-Gobierno Regional del Callao, y cuenta con la conformidad del Coordinador de Liquidaciones de la Gerencia Regional de Infraestructura, corresponde aprobar dicha liquidación y observar la liquidación elaborada por el Contratista, por las razones expuestas en los considerandos precedentes. Del mismo modo, atendiendo que a la fecha el Contratista no ha cumplido con presentar la documentación requerida mediante Facsímil N° 051-2010-GRI-OC de fecha 21 de diciembre de 2010, corresponde disponer que la Oficina de Construcción de la Gerencia Regional de Infraestructura agote el trámite de la solicitud de la documentación faltante. Finalmente, corresponde disponer que la Oficina de Tesorería de la Gerencia de Administración inicie las acciones correspondientes destinadas al recupero del saldo de S/. 1.19 a cargo del Contratista;

De conformidad a las facultades delegadas en la Resolución Ejecutiva Regional N° 200-Gobierno Regional del Callao - PR de fecha 29 de abril de 2009, y su modificatoria Resolución Ejecutiva Regional N° 330 de fecha 18 de agosto de 2009, y de acuerdo a lo dispuesto en el Nuevo Reglamento de Organización y Funciones del Gobierno Regional del Callao, aprobado



por Ordenanza Regional N° 006-2008-Región Callao-CR de fecha 11 de marzo de 2008; y contando con la visación de la Gerencia Regional de Infraestructura y de la Gerencia de Asesoría Jurídica;

SE RESUELVE:

ARTÍCULO PRIMERO.- OBSERVAR, la liquidación presentada por el Contratista CONSTRUCTORA E INMOBILIARIA OREVI S.A. y **APROBAR** la liquidación elaborada por la Entidad respecto de los trabajos efectivamente ejecutados para la **Ejecución de Obra y Equipamiento del PIP: "Mejoramiento de la Capacidad Resolutiva del Centro de Salud Base Acapulco de la Microrred Acapulco de la Red Bonilla Disa I - Región Callao"**, la misma que muestra una **INVERSIÓN AUTORIZADA** de **S/. 4'637,765.42** (Cuatro Millones Seiscientos Treinta y Siete Mil Setecientos Sesenta y Cinco con 42/100 Nuevos Soles) incluido IGV, y un **MONTO PAGADO** de **S/. 4'637,766.61** (Cuatro Millones Seiscientos Treinta y Siete Mil Setecientos Sesenta y Seis con 61/100 Nuevos Soles) incluido IGV; resultando un **SALDO a cargo del Contratista de S/. 1.19 (Uno con 19/100 Nuevos Soles)** incluido IGV, conforme se detalla en el Anexo N° 01 y cuadros sustentatorios que forma parte integrante de la presente Resolución.


ARTÍCULO SEGUNDO.- Autorizar, a la Gerencia de Administración para que a través de la Oficina de Tesorería disponga las acciones destinadas a **RECUPERAR** a favor de la Entidad la suma de **S/. 1.19 (Uno con 19/100 Nuevos Soles)**, incluido IGV, por concepto de Saldo a cargo del Contratista.

ARTÍCULO TERCERO.- Encargar a la Oficina de Construcción de la Gerencia Regional de Infraestructura para que agote el trámite de solicitud de la documentación faltante, la misma que debe ser presentada por CONSTRUCTORA E INMOBILIARIA OREVI S.A. según lo requerido en el Facsímil N° 051-2010-GRI-OC de fecha 21 de Diciembre de 2010.

ARTÍCULO CUARTO.- Encargar a la Oficina de Construcción de la Gerencia Regional de Infraestructura efectúe el proceso de Transferencia de la **Ejecución de Obra y Equipamiento del PIP: "Mejoramiento de la Capacidad Resolutiva del Centro de Salud Base Acapulco de la Microrred Acapulco de la Red Bonilla Disa I - Región Callao"** a la Entidad correspondiente.

ARTÍCULO QUINTO .- Encargar a la Oficina de Trámite Documentario y Archivo Central, realice la notificación de la presente resolución y el Anexo N° 01 y cuadros sustentatorios, de conformidad del Artículo III - Eficacia de los Actos Administrativos de la Ley del Procedimiento Administrativo General.

REGÍSTRESE Y COMUNÍQUESE

**GOBIERNO REGIONAL CALLAO**
DR. JOSE JULIAN GARCIA SANTILLAN
Gerente General Regional



ANEXO N° 01

LIQUIDACION DE CONTRATO DE OBRA

OBRA : EJECUCIÓN DE OBRA Y EQUIPAMIENTO DEL PIP: MEJORAMIENTO DE LA
MODALIDAD : EXONERACIÓN N° 0016-2009-REGIÓN CALLAO
CONTRATO : N° 033-2009-GOBIERNO REGIONAL DEL CALLAO
CONTRATISTA :
 CONSTRUCTORA E INMOBILIARIA OREVI S.A.
SUPERVISION : HIDROINGENIERÍA S.R.L.

I. <u>AUTORIZADO Y PAGADO</u>	<u>SUB - TOTAL</u>	<u>TOTAL</u>
1.1.0 AUTORIZADO	S/.	S/.
1.1.1 Contrato Vigente		3,873,959.66
Contrato Principal	3,873,959.66	
1.1.2 Reajustes		23,322.20
Reajuste Contrato Principal	31,964.06	
Deductivo Adelanto Directo	(3,668.54)	
Deductivo Adelanto Materiales	(4,973.32)	
1.1.3 Mayores Gastos Generales		0.00
1.1.4 Impuestos I.G.V.		740,483.56
IGV del Contrato Vigente	736,052.34	
IGV Reintegros	4,431.22	
IGV Mayores Gastos Generales	0.00	
AUTORIZADO TOTAL OBRA		S/. 4,637,765.42
1.2.0 PAGADO: Informe N° 874-2010/GRC/GA/CONTA 01 -12- 2010		
1.2.1 Contrato vigente		3,734,137.23
Contrato Principal	3,734,137.23	
1.2.2 Reintegros		23,586.94
Contrato Principal	23,586.94	
1.2.3 IGV 19%		740,483.72
Contrato Vigente + reintegros	331,100.69	
Adelanto Directo	147,210.47	
Adelanto de Materiales N° 01	262,172.56	
1.2.4 ADELANTOS (s/IGV)		139,558.72
1.2.4.1 Concedido	s/IGV	
Directo	774,791.93	
Materiales N° 01	1,379,855.60	
1.2.4.2 Amortizados		
Directo	729,003.14	
Materiales N° 01	1,286,085.67	
PAGADO EN VALORIZACIONES		S/. 4,637,766.61
SALDO A CARGO DEL CONTRATISTA		S/. 1.19
II.- OTROS		
2.1.0 A CARGO DEL CONTRATISTA		0.00
A) Penalidad maxima por Atraso de obra	-	
Articulo 222° del Reglamento, aprobado DS 084-2004-PCM		
2.1.2 A FAVOR DEL CONTRATISTA		0.00
a) Intereses por demora en pago de Valorizaciones	-	
SALDO A FAVOR DEL CONTRATISTA		S/. 0.00



ANEXO N° 01

LIQUIDACION DE CONTRATO DE OBRA

OBRA : EJECUCIÓN DE OBRA Y EQUIPAMIENTO DEL PIP: MEJORAMIENTO DE LA
MODALIDAD : EXONERACIÓN N° 0016-2009-REGIÓN CALLAO
CONTRATO : N° 033-2009-GOBIERNO REGIONAL DEL CALLAO
CONTRATISTA :
SUPERVISION : CONSTRUCTORA E INMOBILIARIA OREVI S.A.
HIDROINGENIERÍA S.R.L.

RESUMEN DE SALDOS

	A CARGO DEL CONTRATISTA S/.	A FAVOR DEL CONTRATISTA S/.
I. AUTORIZADO Y PAGADO	1.19	0.00
II. OTROS	0.00	0.00
	1.19	0.00
SALDO A CARGO DEL CONTRATISTA: AUTORIZADO-PAGADO		S/. 1.19



CUADRO N° 01

OBRA	EJECUCIÓN DE OBRA Y EQUIPAMIENTO DEL PIP: MEJORAMIENTO DE LA CAPACIDAD RESOLUTIVA DEL CENTRO DE SALUD BASE ACAPULCO DE LA MICRORED ACAPULCO DE LA RED BONILLA DISA I - REGIÓN CALLAO		
UBICACIÓN	CALLAO - PROVINCIA CONSTITUCIONAL DEL CALLAO		
MODALIDAD	EXONERACIÓN N° 0016-2009-REGIÓN CALLAO		
CONTRATO	N° 033-2009-GOBIERNO REGIONAL DEL CALLAO		15/09/2009
ENTIDAD EJECUTORA	GOBIERNO REGIONAL DEL CALLAO		
CONTRATISTA	CONSTRUCTORA E INMOBILIARIA OREVI S.A.		
SUPERVISION	HIDROINGENIERÍA S.R.L.		

Item	Rubro	Monto Total	Sub Total	IGV	FECHA BASE
01	ESTRUCTURAS	4,610,012.00	3,873,959.66	736,052.34	May-09
02	ARQUITECTURA	4,610,012.00	3,873,959.66	736,052.34	
03	INSTALACIONES_SANITARIA	4,129,662.46	3,470,304.59	659,357.87	
04	INSTALACIONES_ELECTRICA	4,129,662.46	3,470,304.59	659,357.87	
05	EQUIPAMIENTO				

FACTOR DE RELACION 1.000000

DATOS GENERALES DE LA OBRA

concepto	total	monto	igv	fecha
CD_BASE_01	1,284,666.27	1,910,941.08	1,605,832.84	305,108.24
CD_BASE_02	1,030,643.99	1,533,082.94	1,288,304.99	244,777.95
CD_BASE_03	91,052.46	135,440.52	113,815.57	21,624.95
CD_BASE_04	369,880.95	550,197.92	462,351.19	87,846.73
CD_BASE: OBRA CIVIL	2,776,243.67	4,129,662.46	3,470,304.59	659,357.87
CD_BASE_05	403,655.07	480,349.54	403,655.07	76,694.47
CD_BASE_06	-	0.00	0.00	0.00
CD_BASE_07	-	0.00	0.00	0.00
CD_BASE_08	-	0.00	0.00	0.00
CD_BASE	3,179,898.74	4,610,012.00	3,873,959.66	736,052.34
CDO_01	1,284,666.27	1,910,941.08	1,605,832.84	305,108.24
CDO_02	1,030,643.99	1,533,082.94	1,288,304.99	244,777.95
CDO_03	91,052.46	135,440.52	113,815.57	21,624.95
CDO_04	369,880.95	550,197.92	462,351.19	87,846.73
CD_OFERTA: OBRA CIVIL	2,776,243.67	4,129,662.46	3,470,304.59	659,357.87
CDO_05	403,655.07	480,349.54	403,655.07	76,694.47
CDO_06	-	0.00	0.00	0.00
CDO_07	-	0.00	0.00	0.00
CDO_08	-	0.00	0.00	0.00
CD_OFERTA	3,179,898.74	4,610,012.00	3,873,959.66	736,052.34
ADEL_DIRECTO	922,002.40	774,791.93	147,210.47	30-Sep-09
ADEL_MAT_01	1,642,028.16	1,379,855.60	262,172.56	30-Nov-09
Total de adelantos	2,564,030.56	2,154,647.53	409,383.03	55.62%
Plazo de ejecución	180	fecha de inicio contractual		27-Nov-09
Entrega de terreno	28-Sep-09	Termino contractual		25-May-10
AMPLIAC. PLAZO N° 01	RGR N° 373-2010-GRCallao-GRI	15	Nvo.Termino Contractual	09-Jun-10
AMPLIAC. PLAZO N° 02	RGR N° 410-2010-GRCallao-GRI	10	Nvo.Termino Contractual	19-Jun-10
AMPLIAC. PLAZO N° 03	RGR N° 423-2010-GRCallao-GRI	30	Nvo.Termino Contractual	19-Jul-10
PLAZO VIGENTE	235	Acta Constatación Fisica		19-Ago-10
FECHA CTO. SUPERVISION		A.Constatac.Fisica-Resolver		
		Acta Recepción de Obra		27-Sep-10



CUADRO N° 01

OBRA	EJECUCIÓN DE OBRA Y EQUIPAMIENTO DEL PIP: MEJORAMIENTO DE LA CAPACIDAD RESOLUTIVA DEL CENTRO DE SALUD BASE ACAPULCO DE LA MICRORED ACAPULCO DE LA RED BONILLA DISA I - REGIÓN CALLAO	
UBICACIÓN	CALLAO - PROVINCIA CONSTITUCIONAL DEL CALLAO	
MODALIDAD	EXONERACIÓN N° 0016-2009-REGIÓN CALLAO	
CONTRATO	N° 033-2009-GOBIERNO REGIONAL DEL CALLAO	15/09/2009
ENTIDAD EJECUTORA	GOBIERNO REGIONAL DEL CALLAO	
CONTRATISTA	CONSTRUCTORA E INMOBILIARIA OREVI S.A.	
SUPERVISION	HIDROINGENIERÍA S.R.L.	

Informe N° 874-2010/GRC/GA/CONTA 01 -12- 2010		Fecha de Termino Real			27-Sep-10
Valorización	fecha	bruta total	reajuste monto neto	amortización igv	Retencin IGV fecha pago
Contrato Principal	% avance				
01	30-Nov-09 5.29%	204,898.74 183,224.46	-120.97 163,798.02	40,979.75 31,121.62	11,695.18 29-Dic-09
02	31-Dic-09 14.50%	561,650.73 329,000.00	309.63 294,117.65	267,842.71 55,882.35	21,000.00 29-Ene-10
03	31-Ene-10 16.65%	645,091.68 402,320.00	795.23 359,663.87	286,223.04 68,336.13	25,680.00 19-Feb-10
04	28-Feb-10 7.81%	302,533.75 217,378.80	-69.64 194,331.13	108,132.98 36,922.91	13,875.24 31-Mar-10
05	31-Mar-10 15.23%	589,942.37 307,973.55	4,449.00 275,320.54	319,070.83 52,310.90	19,657.89 21-Abr-10
06	30-Abr-10 18.00%	697,324.99 297,680.69	9,670.13 266,118.98	440,876.14 50,562.61	19,000.90 17-May-10
07	31-May-10 14.06%	544,550.45 1,275.93	8,553.56 1,140.65	551,963.36 216.72	81.44 23-Jun-10
08	30-Jun-10 0.35%	13,743.38 15,373.34	0.00 13,743.38	0.00 2,611.24	981.28 22-Jul-10
09	31-Jul-10 3.16%	122,262.02 136,762.29	0.00 122,262.02	0.00 23,229.78	8,729.51 16-Ago-10
10	31-Ago-10 1.35%	52,139.12 58,322.82	0.00 52,139.12	0.00 9,906.43	3,722.73 29-Sep-10
TOTAL		3,734,137.23	23,586.94	2,015,088.81	124,424.17
	0.96	1,949,311.88	1,742,635.36	331,100.69	2,073,736.05
SALDOS Contrato Principal		139,822.43	3.60%	139,558.72	6.48%

DATOS COMPLEMENTARIOS DE LA OBRA		Costo Directo		694,060.92
CONCEPTO	Monto S/.	BASE	OFERTA	C.DIR.Base
GASTOS GENERALES	15.00000%	416,436.75		2,776,243.67
G.GENERALES VARIABLES	14.75190%	409,548.85		
G.GENERALES FIJOS	0.24810%	6,887.90		
UTILIDAD	10.00%	277,624.37		
RGU_BASE	25.000000%	694,060.92		3,179,898.74
TIPO DE CONTRATO		Suma Alzada		
PERIODO DE VALORIZACION	30 D.C.			



CUADRO N° 02

CRONOGRAMA VALORIZADO DE OBRA

DE ACUERDO A FECHA DE INICIO DE OBRA

Obra
Supervisión
Contratista

EJECUCIÓN DE OBRA Y EQUIPAMIENTO DEL PIP: MEJORAMIENTO DE LA CAPACIDAD RESOLUTIVA DEL CENTRO DE SALUD BASE ACAPULCO DE LA MICRORED ACAPULCO DE LA RED BONILLA DISA I - REGIÓN CALLAO
HIDROINGENIERÍA S.R.L.


Fecha
Plazo

CONSTRUCTORA E INMOBILIARIA OREVI S.A.
27 de Noviembre de 2009
180 días calendarios

	C.IGV	S.IGV
Valor Referencial	4,610,012.00	3,873,959.66
Monto de Contrato	4,610,012.00	3,873,959.66
Valor Referencial: OC	4,129,662.46	3,470,304.59
Monto de Contrato : OC	4,129,662.46	3,470,304.59

ITEM	DESCRIPCION	MONTO	27/11/09 30/11/09	01/12/09 31/12/09	01/01/10 31/01/10	01/02/10 28/02/10	01/03/10 31/03/10	01/04/10 30/04/10	01/05/10 31/05/10	01/06/10 30/06/10	01/07/10 31/07/10	01/08/10 31/08/10
Plazo	180 días calendarios											
RESUMEN		2,776,243.67										
01	ESTRUCTURAS	1,284,666.27	59,494.42	610,235.06	465,600.84	147,316.21	354.83	138.16	1,526.75	-	-	-
02	ARQUITECTURA	1,030,643.99	211.72	1,693.77	1,693.77	88,121.26	246,031.96	277,737.30	292,870.73	122,283.48	-	-
03	INSTALACIONES_SANITARIAS	91,052.46	-	7,092.34	8,124.62	11,696.64	42,684.43	5,634.20	2,958.92	12,861.31	-	-
04	INSTALACIONES_ELECTRICAS	369,880.95	-	21,534.56	25,449.94	35,474.26	74,812.58	14,103.82	12,009.47	186,496.32	-	-
	COSTO TOTAL DE CONTRATO: obras civile:	2,776,243.67	59,706.14	640,555.73	500,869.17	282,608.37	363,883.80	297,613.48	309,365.87	321,641.11	-	-
	GASTOS GENERALES y UTILIDAD	694,060.92	14,926.54	160,138.93	125,217.29	70,652.09	90,970.95	74,403.37	77,341.47	80,410.28	-	-
	COSTO TOTAL: obras civiles	3,470,304.59	74,632.68	800,694.66	626,086.46	353,260.46	454,854.75	372,016.85	386,707.34	402,051.39	-	-
	COSTO TOTAL: obras civiles X FR	3,470,304.59	74,632.68	800,694.66	626,086.46	353,260.46	454,854.75	372,016.85	386,707.34	402,051.39	-	-
05	EQUIPAMIENTO	403,655.07	-	-	-	-	-	121,096.52	121,096.52	-	161,462.03	-
	COSTO TOTAL DE CONTRATO: otros	403,655.07	-	-	-	-	-	121,096.52	121,096.52	-	161,462.03	-
	GASTOS GENERALES y UTILIDAD	-	-	-	-	-	-	-	-	-	-	-
	COSTO TOTAL: Otros	403,655.07	-	-	-	-	-	121,096.52	121,096.52	-	161,462.03	-
	COSTO TOTAL: otros x FR	403,655.07	-	-	-	-	-	121,096.52	121,096.52	-	161,462.03	-
	COSTO TOTAL	3,873,959.66	74,632.68	800,694.66	626,086.46	353,260.46	454,854.75	493,113.37	507,803.86	402,051.39	161,462.03	-
	% AVANCE		1.93%	20.67%	16.16%	9.12%	11.74%	12.73%	13.11%	10.38%	4.17%	0.00%
	% AVANCE ACUMULADO		1.93%	22.60%	38.76%	47.88%	59.62%	72.35%	85.45%	95.83%	100.00%	100.00%

ESTRUCTURAS	1,605,832.84	74,368.03	762,793.83	582,001.05	184,145.26	443.53	172.70	1,908.44	-	-	-	-
ARQUITECTURA	1,288,304.99	264.65	2,117.21	2,117.21	110,151.58	307,539.95	347,171.63	366,088.41	152,854.35	-	-	-
INSTALACIONES_SANITARIAS	113,815.57	-	8,865.42	10,155.78	14,620.80	53,355.54	7,042.75	3,698.64	16,076.64	-	-	-
INSTALACIONES_ELECTRICAS	462,351.19	-	26,918.20	31,812.43	44,342.83	93,515.73	17,629.77	15,011.83	233,120.40	-	-	-
EQUIPAMIENTO	403,655.07	-	-	-	-	-	-	121,096.52	121,096.52	-	161,462.03	-



CUADRO N° 03

RESUMEN DE VALORIZACIONES

Obra EJECUCIÓN DE OBRA Y EQUIPAMIENTO DEL PIP: MEJORAMIENTO DE LA CAPACIDAD RESOLUTIVA DEL CENTRO DE SALUD BASE ACAPULCO DE LA MICRORED ACAPULCO DE LA RED BONILLA DISA I - REGIÓN CALLAO
 Supervisión HIDROINGENIERÍA S.R.L.
 Contratista CONSTRUCTORA E INMOBILIARIA OREVI S.A.
 Fecha 27 de Noviembre de 2009
 Plazo 180 días calendarios

ITEM	DESCRIPCION	MONTO	27/11/09 30/11/09	01/12/09 31/12/09	01/01/10 31/01/10	01/02/10 28/02/10	01/03/10 31/03/10	01/04/10 30/04/10	01/05/10 31/05/10	01/06/10 30/06/10	01/07/10 31/07/10	01/08/10 31/08/10	V.C.
RESUMEN													
01	ESTRUCTURAS	1,284,666.27	163,918.99	415,780.24	379,534.28	96,143.44	226,577.67	2,711.65	-	-	-	-	-
02	ARQUITECTURA	1,030,643.99	-	-	110,933.82	134,832.68	170,046.30	418,774.94	147,943.34	8,121.08	21,476.45	12,832.53	5,682.85
03	INSTALACIONES_SANITARIAS	91,052.46	-	19,692.35	1,161.99	-	9,890.46	27,214.47	28,214.04	2,537.55	1,066.06	1,275.54	-
04	INSTALACIONES_ELECTRICAS	369,880.95	-	13,848.00	24,946.81	11,050.95	65,439.40	112,369.81	123,036.30	336.05	8,040.18	10,813.45	-
	COSTO DIRECTO: OBRAS CIVILES	2,776,243.67	163,918.99	449,320.59	516,576.90	242,027.07	471,953.83	561,070.87	299,193.68	10,994.68	30,582.69	24,921.52	5,682.85
	GASTOS GENERALES y UTILIDAD	694,060.92	40,979.75	112,330.15	129,144.23	60,506.77	117,988.45	140,267.72	74,798.42	2,748.67	7,645.67	6,230.38	1,420.71
	COSTO SUBTOTAL: OBRAS CIVILES	3,470,304.59	204,898.74	561,650.74	645,721.13	302,533.84	589,942.28	701,338.59	373,992.10	13,743.35	38,228.36	31,151.90	7,103.56
	COSTO SUBTOTAL: OBRAS CIVILES x FR	3,470,304.59	204,898.74	561,650.74	645,721.13	302,533.84	589,942.28	701,338.59	373,992.10	13,743.35	38,228.36	31,151.90	7,103.56
05	EQUIPAMIENTO	403,655.07	-	-	-	-	-	135,158.22	163,454.84	-	84,033.61	21,008.40	-
	COSTO DIRECTO: OTROS	403,655.07	-	-	-	-	-	135,158.22	163,454.84	-	84,033.61	21,008.40	-
	GASTOS GENERALES y UTILIDAD	-	-	-	-	-	-	-	-	-	-	-	-
	COSTO SUBTOTAL: OTROS	403,655.07	-	-	-	-	-	135,158.22	163,454.84	-	84,033.61	21,008.40	-
	COSTO SUBTOTAL: OTROS x FR	403,655.07	-	-	-	-	-	135,158.22	163,454.84	-	84,033.61	21,008.40	-
	COSTO TOTAL	3,873,959.66	204,898.74	561,650.74	645,721.13	302,533.84	589,942.28	836,496.81	537,446.94	13,743.35	122,261.97	52,160.30	7,103.56
	% AVANCE		5.29%	14.50%	16.67%	7.81%	15.23%	21.59%	13.87%	0.35%	3.16%	1.35%	0.18%
	% AVANCE ACUMULADO		5.29%	19.79%	36.46%	44.26%	59.49%	81.09%	94.96%	95.31%	98.47%	99.82%	100.00%
								701,338.59					
	ESTRUCTURAS	1,605,832.84	204,898.74	519,725.30	474,417.85	120,179.30	283,222.09	3,389.56	-	-	-	-	-
	ARQUITECTURA	1,288,304.99	-	-	138,667.28	168,540.85	212,557.87	523,468.68	184,929.17	10,151.35	26,845.56	16,040.67	7,103.56
	INSTALACIONES_SANITARIAS	113,815.57	-	24,615.44	1,452.49	-	12,363.07	34,018.09	35,267.55	3,171.94	1,332.57	1,594.42	-
	INSTALACIONES_ELECTRICAS	462,351.19	-	17,310.00	31,183.51	13,813.69	81,799.25	140,462.26	153,795.38	420.06	10,050.23	13,516.81	-
	EQUIPAMIENTO	403,655.07	-	-	-	-	-	135,158.22	163,454.84	-	84,033.61	21,008.40	-




CUADRO N° 04

CALCULO DE REAJUSTES - CONTRATO PRINCIPAL

OBRA : EJECUCIÓN DE OBRA Y EQUIPAMIENTO DEL PIP: MEJORAMIENTO DE LA CAPACIDAD RESOLUTIVA DEL CENTRO DE SALUD BASE ACAPULCO DE LA MICRORED ACAPULCO DE LA RED BONILLA DISA I - REGIÓN CALLAO
 CONTRATISTA : CONSTRUCTORA E INMOBILIARIA OREVI S.A.
 VALOR REFERENCIAL : S/. 4,610,012.00 (C //GV) 3,873,959.66 (s//GV) CD_Base 3,099,167.73
 CONTRATO : S/. 4,610,012.00 (C //GV) 3,873,959.66 (s//GV) CD_Cto 3,099,167.73

VAL N°	FECHA	Mes de Pago	VALORIZ		VAL. ACUM. PROG	VALORIZ		VAL. ACUM. REAL	K	K - 1 K de pago	REAJUSTE					REAJ.ACUM AUTORIZ. BRUTO	DEDUCCION		REAJ. RECONOC. NETO
			C.Dir	Valor Ref.		REAL	C.Contrato				PROG.	PROG. ACUM.	REAL	REAL ACUM.	AUTORIZ. BRUTO		EFFECT.	MATER. 01	
FORMULA 01 ESTRUCTURAS																			
01	Nov-09	Dic-09	74,368.03	74,368.03	204,898.74	204,898.74	0.997	(0.003)	(223.10)	(223.10)	(614.70)	(614.70)	-614.70	(614.70)	(286.86)	(569.21)	241.37		
02	Dic-09	Ene-10	762,793.83	837,161.86	519,725.30	724,624.04	0.998	(0.002)	(1525.59)	(1748.69)	(1039.45)	(1654.15)	-1,039.45	(1654.15)	(623.67)	(1798.76)	1382.98		
03	Ene-10	Feb-10	582,001.05	1,419,162.91	474,417.85	1,199,041.89	0.998	(0.002)	(1164.00)	(2912.69)	(948.84)	(2602.99)	-1,258.54	(2912.69)	(569.30)	(1889.60)	1200.36		
04	Feb-10	Mar-10	184,145.26	1,603,308.17	120,179.30	1,319,221.19	1.001	0.001	184.15	(2728.54)	120.18	(2482.81)	184.15	(2728.54)	(72.11)	(245.17)	501.43		
05	Mar-10	Abr-10	443.53	1,603,751.70	283,222.09	1,602,443.28	1.013	0.013	5.77	(2722.77)	3681.89	1199.08	5.77	(2722.77)	509.80	479.65	(983.68)		
06	Abr-10	May-10	172.70	1,603,924.40	3,389.56	1,605,832.84	1.026	0.026	4.49	(2718.28)	88.13	1287.21	4.49	(2718.28)	14.91	0.00	(10.42)		
07	May-10	Jun-10	1,908.44	1,605,832.84	0.00	1,605,832.84	1.038	0.038	72.52	(2645.76)	0.00	1287.21	-	(2718.28)	0.00	0.00	0.00		
08	Jun-10	Jul-10	0.00	1,605,832.84	0.00	1,605,832.84	1.038	0.038	0.00	(2645.76)	0.00	1287.21	72.52	(2645.76)	0.00	0.00	72.52		
09	Jul-10	Ago-10	0.00	1,605,832.84	0.00	1,605,832.84	1.037	0.037	0.00	(2645.76)	0.00	1287.21	-	(2645.76)	0.00	0.00	0.00		
10	Ago-10	Sep-10	0.00	1,605,832.84	0.00	1,605,832.84	1.038	0.038	0.00	(2645.76)	0.00	1287.21	-	(2645.76)	0.00	0.00	0.00		
11	Ago-10	Sep-10	0.00	1,605,832.84	0.00	1,605,832.84	1.038	0.038	0.00	(2645.76)	0.00	1287.21	-	(2645.76)	0.00	0.00	0.00		
SUBTOTAL			0.00	1,605,832.84	1,605,832.84				-2,645.76		1,287.21		-2,645.76		-1,027.23	-4,023.09	2,404.56		

FORMULA 02 ARQUITECTURA																			
01	Nov-09	Dic-09	264.65	264.65	0.00	0.00	1.007	0.007	1.85	1.85	0.00	0.00	-	0.00	0.00	0.00	0.00		
02	Dic-09	Ene-10	2,117.21	2,381.86	0.00	0.00	1.007	0.007	14.82	16.67	0.00	0.00	-	0.00	0.00	0.00	0.00		
03	Ene-10	Feb-10	2,117.21	4,499.07	138,667.28	138,667.28	1.010	0.010	21.17	37.84	1386.67	1386.67	37.84	37.84	55.47	111.07	(128.70)		
04	Feb-10	Mar-10	110,151.58	114,650.65	168,540.85	307,208.13	1.011	0.011	1211.67	1249.51	1853.95	3240.62	1,853.95	1891.79	101.12	38.09	1714.74		
05	Mar-10	Abr-10	307,539.95	422,190.60	212,557.87	519,766.00	1.013	0.013	3998.02	5247.53	2763.25	6003.87	2,763.25	4655.04	212.56	649.38	1901.31		
06	Abr-10	May-10	347,171.63	769,362.23	523,468.68	1,043,234.68	1.016	0.016	5564.75	10802.28	8375.50	14379.37	8,375.50	13030.54	837.55	2522.63	5015.32		
07	May-10	Jun-10	366,088.41	1,135,450.64	184,929.17	1,228,163.85	1.029	0.029	10616.56	21418.84	5362.95	19742.32	5,362.95	18393.49	776.70	282.21	4304.04		
08	Jun-10	Jul-10	152,854.35	1,288,304.99	10,151.35	1,238,315.20	1.029	0.029	4432.78	25851.62	294.39	20036.71	294.39	18687.88	42.64	0.00	251.75		
09	Jul-10	Ago-10	0.00	1,288,304.99	26,845.56	1,265,160.76	1.030	0.030	0.00	25851.62	805.37	20842.08	2,154.20	20842.08	118.12	0.00	2036.08		
10	Ago-10	Sep-10	0.00	1,288,304.99	16,040.67	1,281,201.43	1.030	0.030	0.00	25851.62	481.22	21323.30	481.22	21323.30	70.58	0.00	410.64		
11	Ago-10	Sep-10	0.00	1,288,304.99	7,103.56	1,288,304.99	1.030	0.030	0.00	25851.62	213.11	21536.41	213.11	21536.41	31.26	0.00	181.85		
SUBTOTAL			0.00	1,288,304.99	1,288,304.99				25,951.62		21,536.41		21,536.41		2,246.00	3,603.38	15,687.03		



CUADRO N° 04

CALCULO DE REAJUSTES - CONTRATO PRINCIPAL

OBRA : EJECUCIÓN DE OBRA Y EQUIPAMIENTO DEL PIP: MEJORAMIENTO DE LA CAPACIDAD RESOLUTIVA DEL CENTRO DE SALUD BASE ACAPULCO DE LA MICRORED ACAPULCO DE LA RED BONILLA DISA I - REGIÓN CALLAO
 CONTRATISTA : CONSTRUCTORA E INMOBILIARIA OREVI S.A.
 VALOR REFERENCIAL : SI. 4,610,012.00 (C /IGV) 3,873,959.66 (s/IGV) CD_Base 3,099,167.73
 CONTRATO : SI. 4,610,012.00 (C /IGV) 3,873,959.66 (s/IGV) CD_Cto 3,099,167.73

VAL N°	FECHA	Mes de Pago	VALORIZ		VAL. ACUM. PROG	VALORIZ REAL		VAL. ACUM. REAL	K	K - 1 K de pago	REAJUSTE					REAJACUM AUTORIZ. BRUTO	DEDUCCION		REAJ. RECONOC. NETO	
			C.Dir	Valor Ref.		C.Contrato	REAL				REAL	PROG.	PROG. ACUM.	REAL	REAL ACUM.		AUTORIZ. BRUTO	EFFECT.		MATER. 01
FORMULA 03			INSTALACIONES SANITARIAS																	
01	Nov-09	Dic-09		0.00	0.00	0.00	0.00	0.00	1.005	0.005	0.00	0.00	0.00	0.00	-	0.00	0.00	0.00	0.00	
02	Dic-09	Ene-10		8,865.42	8,865.42	24,615.44	24,615.44	1.004	0.004	35.46	35.46	98.46	98.46	35.46	35.46	(9.85)	(101.44)	146.75		
03	Ene-10	Feb-10		10,155.78	19,021.20	1,452.46	26,067.93	1.005	0.005	50.78	86.24	7.26	105.72	7.26	42.72	(0.29)	(8.94)	16.49		
04	Feb-10	Mar-10		14,620.80	33,642.00	0.00	26,067.93	1.004	0.004	58.48	144.72	0.00	105.72	-	42.72	0.00	0.00	0.00		
05	Mar-10	Abr-10		53,355.54	86,997.54	12,363.07	38,431.00	1.008	0.008	426.84	571.56	98.90	204.62	98.90	141.62	4.95	(28.67)	122.62		
06	Abr-10	May-10		7,042.75	94,040.29	34,018.09	72,449.09	1.010	0.010	70.43	641.99	340.18	544.80	340.18	481.80	27.21	(15.17)	328.14		
07	May-10	Jun-10		3,698.64	97,738.93	35,267.55	107,716.64	1.024	0.024	88.77	730.76	846.42	1391.22	248.96	730.76	126.96	(13.07)	135.07		
08	Jun-10	Jul-10		16,076.64	113,815.57	3,171.94	110,888.58	1.023	0.023	369.76	1100.52	72.95	1464.17	72.95	803.71	10.78	0.00	62.17		
09	Jul-10	Ago-10		0.00	113,815.57	1,332.57	112,221.15	1.022	0.022	0.00	1100.52	29.32	1493.49	296.81	1100.52	4.26	0.00	292.55		
10	Ago-10	Sep-10		0.00	113,815.57	1,594.42	113,815.57	1.018	0.018	0.00	1100.52	28.70	1522.19	-	1100.52	3.83	0.00	(3.83)		
11	Ago-10	Sep-10		0.00	113,815.57	0.00	113,815.57	1.018	0.018	0.00	1100.52	0.00	1522.19	-	1100.52	0.00	0.00	0.00		
SUBTOTAL			0.00	113,815.57		113,815.57				1,100.52		1,522.19		1,100.52		167.85	-167.29	1,099.96		

FORMULA 04			INSTALACIONES ELECTRICAS																
01	Nov-09	Dic-09		0.00	0.00	0.00	0.00	1.013	0.013	0.00	0.00	0.00	0.00	-	0.00	0.00	0.00	0.00	
02	Dic-09	Ene-10		26,918.20	26,918.20	17,310.00	17,310.00	1.016	0.016	430.69	430.69	276.96	276.96	276.96	276.96	38.08	106.53	132.35	
03	Ene-10	Feb-10		31,812.43	58,730.63	31,183.51	48,493.51	1.017	0.017	540.81	971.50	530.12	807.08	530.12	807.08	74.84	159.32	295.96	
04	Feb-10	Mar-10		44,342.83	103,073.46	13,813.69	62,307.20	1.019	0.019	842.51	1814.01	262.46	1069.54	262.46	1069.54	38.68	74.61	149.17	
05	Mar-10	Abr-10		93,515.73	196,589.19	81,799.25	144,106.45	1.030	0.030	2602.47	4616.48	2453.98	3523.52	2,453.98	3523.52	409.00	1368.17	676.81	
06	Abr-10	May-10		17,629.77	214,218.96	140,462.26	284,568.71	1.033	0.033	581.78	5198.26	4635.25	8158.77	1,674.74	5198.26	786.59	2789.02	(1900.67)	
07	May-10	Jun-10		15,011.83	229,230.79	153,795.38	438,364.09	1.032	0.032	480.38	5678.64	4921.45	13080.22	4,921.45	10119.71	830.50	1062.67	3028.28	
08	Jun-10	Jul-10		233,120.40	462,351.19	420.06	438,784.15	1.027	0.027	6294.25	11972.89	11.34	13091.56	11.34	10131.05	1.85	0.00	9.49	
09	Jul-10	Ago-10		0.00	462,351.19	10,050.23	448,834.38	1.025	0.025	0.00	11972.89	251.26	13342.82	1,841.84	11972.89	40.20	0.00	-1801.64	
10	Ago-10	Sep-10		0.00	462,351.19	13,516.81	462,351.19	1.028	0.028	0.00	11972.89	378.47	13721.29	-	11972.89	62.18	0.00	(62.18)	
11	Ago-10	Sep-10		0.00	462,351.19	0.00	462,351.19	1.028	0.028	0.00	11972.89	0.00	13721.29	-	11972.89	0.00	0.00	0.00	
SUBTOTAL			0.00	462,351.19		462,351.19				11,972.89		13,721.29		11,972.89		2,281.92	5,560.32	4,130.65	



CUADRO N° 04

CALCULO DE REAJUSTES - CONTRATO PRINCIPAL


OBRA : EJECUCIÓN DE OBRA Y EQUIPAMIENTO DEL PIP: MEJORAMIENTO DE LA CAPACIDAD RESOLUTIVA DEL CENTRO DE SALUD BASE ACAPULCO DE LA MICRORED ACAPULCO DE LA RED BONILLA DISA I - REGIÓN CALLAO
 CONTRATISTA : CONSTRUCTORA E INMOBILIARIA OREVI S.A.
 VALOR REFERENCIAL : S/. 4,610,012.00 (C /IGV) 3,873,959.66 (s/IGV) CD_Base 3,099,167.73
 CONTRATO : S/. 4,610,012.00 (C /IGV) 3,873,959.66 (s/IGV) CD_Cto 3,099,167.73

VAL N°	FECHA	Mes de Pago	VALORIZ		VAL. ACUM. PROG	VALORIZ REAL C.Contrato	VAL. ACUM. REAL	K	K - 1 K de pago	REAJUSTE					REAJ.ACUM AUTORIZ. BRUTO	DEDUCCION		REAJ. RECONOC. NETO
			C.Dir	Valor Ref.						PROG.	ACUM.	REAL	REAL ACUM.	AUTORIZ. BRUTO		EFFECT.	MATER. 01	

FORMULA	05 EQUIPAMIENTO																		
01	Nov-09	Dic-09		0.00	0.00	0.00	0.00	1.000	-	0.00	0.00	0.00	0.00	-	0.00	0.00	0.00	0.00	
02	Dic-09	Ene-10		0.00	0.00	0.00	0.00	1.000	-	0.00	0.00	0.00	0.00	-	0.00	0.00	0.00	0.00	
03	Ene-10	Feb-10		0.00	0.00	0.00	0.00	1.000	-	0.00	0.00	0.00	0.00	-	0.00	0.00	0.00	0.00	
04	Feb-10	Mar-10		0.00	0.00	0.00	0.00	1.000	-	0.00	0.00	0.00	0.00	-	0.00	0.00	0.00	0.00	
05	Mar-10	Abr-10		0.00	0.00	0.00	0.00	1.000	-	0.00	0.00	0.00	0.00	-	0.00	0.00	0.00	0.00	
06	Abr-10	May-10		121,096.52	121,096.52	135,158.22	135,158.22	1.000	-	0.00	0.00	0.00	0.00	-	0.00	0.00	0.00	0.00	
07	May-10	Jun-10		121,096.52	242,193.04	163,454.84	298,613.06	1.000	-	0.00	0.00	0.00	0.00	-	0.00	0.00	0.00	0.00	
08	Jun-10	Jul-10		0.00	242,193.04	0.00	298,613.06	1.000	-	0.00	0.00	0.00	0.00	-	0.00	0.00	0.00	0.00	
09	Jul-10	Ago-10		161,462.03	403,655.07	84,033.61	382,646.67	1.000	-	0.00	0.00	0.00	0.00	-	0.00	0.00	0.00	0.00	
10	Ago-10	Sep-10		0.00	403,655.07	21,008.40	403,655.07	1.000	-	0.00	0.00	0.00	0.00	-	0.00	0.00	0.00	0.00	
11	Ago-10	Sep-10		0.00	403,655.07	0.00	403,655.07	1.000	-	0.00	0.00	0.00	0.00	-	0.00	0.00	0.00	0.00	
SUBTOTAL			0.00	403,655.07		403,655.07				0.00		0.00		0.00		0.00		0.00	

RESUMEN VALORIZACIONES RECALCULADAS

01	Nov-09	Dic-09		74,632.68	74,632.68	204,898.74	204,898.74			-221.25	-221.25	-614.70	-614.70	-614.70	-614.70	-286.86	-569.21	241.37
02	Dic-09	Ene-10		800,694.66	875,327.34	561,650.74	766,549.48			-1,044.62	-1,265.87	-664.03	-1,278.73	-727.03	-1,341.73	-595.44	-1,793.67	1,662.08
03	Ene-10	Feb-10		626,086.47	1,501,413.81	645,721.13	1,412,270.61			-551.24	-1,817.11	975.21	-303.52	-683.32	-2,025.05	-439.28	-1,628.15	1,384.11
04	Feb-10	Mar-10		353,260.47	1,854,674.28	302,533.84	1,714,804.45			2,296.81	479.70	2,236.59	1,933.07	2,300.56	275.51	67.69	-132.47	2,365.34
05	Mar-10	Abr-10		454,854.75	2,309,529.03	589,942.28	2,304,746.73			7,233.10	7,712.80	8,998.02	10,931.09	5,321.90	5,597.41	1,136.31	2,468.53	1,717.06
06	Abr-10	May-10		493,113.37	2,802,642.40	836,496.81	3,141,243.54			6,211.45	13,924.25	13,439.06	24,370.15	10,394.91	15,992.32	1,666.26	5,296.48	3,432.17
07	May-10	Jun-10		507,803.84	3,310,446.24	537,446.94	3,678,690.48			11,258.23	25,182.48	11,130.82	35,500.97	10,533.36	26,525.68	1,734.16	1,331.81	7,467.39
08	Jun-10	Jul-10		402,051.39	3,712,497.63	13,743.35	3,692,433.83			11,096.79	36,279.27	378.68	35,879.65	451.20	26,976.88	55.27	0.00	395.93
09	Jul-10	Ago-10		161,462.03	3,873,959.66	122,261.97	3,814,695.80			0.00	36,279.27	1,085.95	36,965.60	4,292.85	31,269.73	162.58	0.00	4,130.27
10	Ago-10	Sep-10		0.00	3,873,959.66	52,160.30	3,866,856.10			0.00	36,279.27	888.39	37,853.99	481.22	31,750.95	136.59	0.00	344.63
11	Ago-10	Sep-10		0.00	3,873,959.66	7,103.56	3,873,959.66			0.00	36,279.27	213.11	38,067.10	213.11	31,964.06	31.26	0.00	181.85
SUBTOTAL			0.00	3,873,959.66		3,873,959.66				36,279.27		38,067.10		31,964.06		3,668.54	4,973.32	23,322.20



CUADRO N° 05

CALCULO DEL COEFICIENTE "K" DE REAJUSTE - CONTRATO PRINCIPAL

OBRA : EJECUCIÓN DE OBRA Y EQUIPAMIENTO DEL PIP: MEJORAMIENTO DE LA CAPACIDAD RESOLUTIVA DEL CENTRO DE SALUD BASE ACAPULCO DE LA MICRORRED ACAPULCO DE LA RED BONILLA DISA I - REGIÓN CALLAO
 UBICACIÓN : CALLAO - PROVINCIA CONSTITUCIONAL DEL CALLAO
 VALOR REFERENCIAL : S/ 4,610,012.00 (Con IGV) (Sin IGV) 3,873,959.66
 PRESUPUESTO CONTRATADO : S/ 4,610,012.00 (Con IGV) (Sin IGV) 3,873,959.66
 CONTRATISTA : CONSTRUCTORA E INMOBILIARIA OREVI S.A.
 SUPERVISION : HIDROINGENIERIA S.R.L.

FORM 01 ESTRUCTURAS K = 0.226MOr/MOo + 0.147Ar/Ao + 0.091Mr/Mo + 0.054ABDr/ABDo + 0.118Mr/Mo + 0.163Cr/Co + 0.201GGUr/GGUo

COD	IND	ELEMENTO	COEF.	% INCID.	BASE May-09	INDICE DE MES																									
						Sep-09	Oct-09	Nov-09	Dic-09	Ene-10	Feb-10	Mar-10	Abr-10	May-10	Jun-10	Jul-10	Ago-10	Sep-10													
MO	47	Mano de Obra, incluye le...	0.226	100.00%	397.23	413.41	0.235	413.41	0.235	413.41	0.235	413.41	0.235	415.58	0.236	415.58	0.236	415.58	0.236	415.58	0.236	430.83	0.245	430.83	0.245	430.83	0.245	430.83	0.245		
A	03	Acero de Construcción Co	0.147	100.00%	453.81	457.29	0.148	451.47	0.146	452.34	0.147	443.96	0.144	439.58	0.142	439.27	0.142	446.16	0.145	476.18	0.154	513.35	0.166	514.15	0.167	511.25	0.166	507.63	0.164	507.48	0.164
M	43	Madera nac. Para enc/cai	0.091	100.00%	498.87	500.18	0.091	499.54	0.091	499.13	0.091	499.21	0.091	501.72	0.092	502.65	0.092	502.93	0.092	506.25	0.092	508.60	0.093	510.71	0.093	513.16	0.094	520.49	0.095	523.85	0.096
ABD	05	Agregado grueso	0.054	51.852%	212.99	208.71	0.053	207.07	0.052	207.94	0.052	207.94	0.052	207.94	0.052	207.94	0.052	206.82	0.052	206.82	0.052	206.82	0.052	206.82	0.053	210.23	0.053	212.30	0.053	210.97	0.053
	17	Bloques y Ladrillo	0.054	37.037%	672.61	659.40		648.56		643.80		640.05		641.92		649.68		649.00		649.89		654.32		658.34		654.40		653.67		655.44	
	30	Dólar mas inflación	0.054	11.1111%	371.94	365.90		361.48		363.47		362.71		359.43		360.41		358.60		360.20		361.46		360.86		358.48		356.00		354.97	
M	49	Maquinaria y Equipo Imp.	0.118	100.00%	257.18	250.16	0.115	246.98	0.113	247.72	0.114	247.22	0.113	245.60	0.113	245.24	0.113	243.77	0.112	244.23	0.112	244.28	0.112	243.50	0.112	242.31	0.111	240.59	0.110	239.56	0.110
C	80	Concreto Premezclado	0.163	100.00%	104.18	103.47	0.162	103.42	0.162	103.23	0.162	103.20	0.161	103.43	0.162	102.91	0.161	102.85	0.161	104.58	0.164	104.68	0.164	104.73	0.164	105.24	0.165	105.29	0.165	105.56	0.165
GGU	39	Índice General de precios	0.201	100.00%	347.88	346.32	0.200	346.74	0.200	346.35	0.200	347.45	0.201	348.48	0.201	349.61	0.202	350.59	0.203	350.68	0.203	351.51	0.203	352.39	0.204	353.67	0.204	354.62	0.205	354.51	0.205
COEF. REAJUSTE MENSUAL			1.000				1.004		0.999		1.001		0.997		0.998		0.998		1.001		1.013		1.026		1.038		1.038		1.037		1.038

FORM 02 ARQUITECTURA K = 0.312MOr/MOo + 0.135CAAr/CAo + 0.181DPMr/DPMo + 0.078Mr/Mo + 0.081B/Bo + 0.213GGUr/GGUo

COD	IND	ELEMENTO	COEF.	% INCID.	BASE May-09	INDICE DE MES																									
						Sep-09	Oct-09	Nov-09	Dic-09	Ene-10	Feb-10	Mar-10	Abr-10	May-10	Jun-10	Jul-10	Ago-10	Sep-10													
MO	47	Mano de Obra, incluye le...	0.312	100.00%	397.23	413.41	0.325	413.41	0.325	413.41	0.325	413.41	0.325	415.58	0.326	415.58	0.326	415.58	0.326	415.58	0.326	430.83	0.338	430.83	0.338	430.83	0.338	430.83	0.338		
CAA	04	Agregado Fino	0.135	11.1111%	583.16	621.00	0.137	613.88	0.137	628.59	0.138	632.72	0.138	638.88	0.138	638.88	0.138	638.88	0.138	654.07	0.139	654.07	0.139	660.61	0.139	666.03	0.139	675.71	0.140	680.51	0.140
	10	Aparatos Sanitarios con C	0.135	34.815%	321.79	321.33		321.31		321.48		321.44		320.79		321.08		321.08		320.26		319.37		319.47		318.74		318.05		318.05	
	24	Ceramica Esmaltada y S/	0.135	54.074%	266.44	268.97		268.64		268.58		269.14		270.71		270.32		269.61		270.36		270.34		269.21		269.75		269.92		269.60	
DPM	30	Dólar mas inflación	0.181	86.740%	371.94	365.90	0.177	361.48	0.176	363.47	0.177	362.71	0.176	359.43	0.175	360.41	0.175	358.60	0.175	360.20	0.176	361.46	0.177	360.86	0.177	358.48	0.176	356.00	0.175	354.97	0.174
	49	Maquinaria y Equipo Imp.	0.181	4.420%	257.18	250.16		246.98		247.72		247.22		245.60		245.24		243.77		244.23		244.28		243.50		242.31		240.59		239.56	
	51	Perfil de Acero Liviano	0.181	8.840%	314.53	295.64		302.21		301.29		300.73		300.16		302.28		310.84		334.01		340.19		345.52		342.34		339.72		330.10	
M	43	Madera nac. Para enc/cai	0.078	100.00%	498.87	500.18	0.078	499.54	0.078	499.13	0.078	499.21	0.078	501.72	0.078	502.65	0.079	502.93	0.079	506.25	0.079	508.60	0.080	510.71	0.080	513.16	0.080	520.49	0.081	523.85	0.082
B	17	Bloques y Ladrillo	0.081	100.00%	672.61	659.40	0.079	648.56	0.078	643.80	0.078	640.05	0.077	641.92	0.077	649.68	0.078	649.00	0.078	649.89	0.078	654.32	0.079	658.34	0.079	654.40	0.079	653.67	0.079	655.44	0.079
GGU	39	Índice General de precios	0.213	100.00%	347.88	346.32	0.212	346.74	0.212	346.35	0.212	347.45	0.213	348.48	0.213	349.61	0.214	350.59	0.215	350.68	0.215	351.51	0.215	352.39	0.216	353.67	0.217	354.62	0.217	354.51	0.217
COEF. REAJUSTE MENSUAL			1.000				1.008		1.006		1.008		1.007		1.007		1.010		1.011		1.013		1.016		1.028		1.029		1.030		1.030



CUADRO N° 05

CALCULO DEL COEFICIENTE "K" DE REAJUSTE - CONTRATO PRINCIPAL

OBRA : EJECUCIÓN DE OBRA Y EQUIPAMIENTO DEL PIP: MEJORAMIENTO DE LA CAPACIDAD RESOLUTIVA DEL CENTRO DE SALUD BASE ACAPULCO DE LA MICRORED ACAPULCO DE LA RED BONILLA DISA I - REGIÓN CALLAO
 UBICACIÓN : CALLAO - PROVINCIA CONSTITUCIONAL DEL CALLAO
 VALOR REFERENCIAL : S/. 4,610,012.00 (Con IGV) (Sin IGV) 3,873,959.66 (Sin IGV)
 PRESUPUESTO CONTRATADO : S/. 4,610,012.00 (Con IGV) (Sin IGV) 3,873,959.66 (Sin IGV)
 CONTRATISTA : CONSTRUCTORA E INMOBILIARIA OREVI S.A.
 SUPERVISION : HIDROINGENIERIA S.R.L.

FORM 03 INSTALACIONES SANIT K = 0.328MOr/MOo + 0.133DPr/DPo + 0.063Vr/Vo + 0.115Mr/Mo + 0.15Tr/To + 0.211GGUr/GGUo

COD	IND	ELEMENTO	COEF.	% INCID.	BASE May-09	INDICE DE MES																									
						Sep-09	Oct-09	Nov-09	Dic-09	Ene-10	Feb-10	Mar-10	Abr-10	May-10	Jun-10	Jul-10	Ago-10	Sep-10													
MO	47	Mano de Obra, incluye le	0.328	100.00%	397.23	413.41	0.341	413.41	0.341	413.41	0.341	413.41	0.341	415.58	0.343	415.58	0.343	415.58	0.343	415.58	0.343	430.83	0.356	430.83	0.356	430.83	0.356	430.83	0.356		
DP	30	Dólar mas inflación	0.133	75.19%	371.94	365.90	0.130	361.48	0.129	363.47	0.129	362.71	0.129	359.43	0.128	360.41	0.129	358.60	0.129	360.20	0.132	361.46	0.132	360.86	0.133	358.48	0.132	356.00	0.131	354.97	0.130
	51	Perfil de Acero Liviano	0.133	24.81%	314.53	295.64		302.21		301.29		300.73		300.16		302.28		310.84		334.01		340.19		345.52		342.34		339.72		330.10	
V	77	Válvula de bronce Nac.	0.063	100.00%	287.51	279.72	0.061	281.89	0.062	281.98	0.062	281.58	0.062	280.98	0.062	274.36	0.060	273.78	0.060	274.33	0.060	274.44	0.060	273.31	0.060	273.39	0.060	272.02	0.060	270.58	0.059
M	48	Maquinaria y Equipo Nac.	0.115	100.00%	338.98	331.98	0.113	330.43	0.112	330.19	0.112	329.98	0.112	329.61	0.112	334.95	0.114	334.22	0.113	334.24	0.113	334.68	0.114	334.06	0.113	333.52	0.113	332.05	0.113	330.41	0.112
T	72	Tubería de PVC	0.150	100.00%	338.58	341.07	0.151	339.37	0.150	340.04	0.151	339.61	0.150	333.83	0.148	331.63	0.147	328.49	0.146	332.85	0.147	334.65	0.148	334.03	0.148	331.91	0.147	330.97	0.147	330.10	0.146
GGU	39	Índice General de precios	0.211	100.00%	347.88	346.32	0.210	346.74	0.210	346.35	0.210	347.45	0.211	348.48	0.211	349.61	0.212	350.59	0.213	350.68	0.213	351.51	0.213	352.39	0.214	353.67	0.215	354.62	0.215	354.51	0.215
COEF. REAJUSTE MENSUAL			1.000				1.006		1.004		1.005		1.005		1.004		1.005		1.004		1.008		1.010		1.024		1.023		1.022		1.018

FORM 04 INSTALACIONES ELEC K = 0.215MOr/MOo + 0.142AACr/AACo + 0.305AAr/AAo + 0.138TDr/TDo + 0.2GGUr/GGUo

COD	IND	ELEMENTO	COEF.	% INCID.	BASE May-09	INDICE DE MES																											
						Sep-09	Oct-09	Nov-09	Dic-09	Ene-10	Feb-10	Mar-10	Abr-10	May-10	Jun-10	Jul-10	Ago-10	Sep-10															
MO	47	Mano de Obra, incluye le	0.215	100.00%	397.23	413.41	0.224	413.41	0.224	413.41	0.224	413.41	0.224	415.58	0.225	415.58	0.225	415.58	0.225	415.58	0.225	415.58	0.225	430.83	0.233	430.83	0.233	430.83	0.233	430.83	0.233		
AAC	19	Cable NYX NXY	0.142	2.113%	530.17	585.23	0.155	600.64	0.159	608.76	0.161	621.34	0.166	651.79	0.172	647.64	0.172	642.10	0.175	669.15	0.181	675.33	0.181	675.33	0.181	647.12	0.172	632.21	0.168	623.76	0.167	644.09	0.172
	06	Alambre y Cable de Cobre	0.142	16.197%	567.60	655.01		674.25		687.13		710.85		749.57		743.89		773.52		803.37		803.37		803.37		755.71		739.18		728.57		759.60	
	07	Alambre y Cable Tipo TW	0.142	81.690%	472.62	508.79		519.51		528.24		543.27		561.09		561.39		567.88		586.30		587.53		587.53		557.44		544.94		542.26		560.09	
AA	11	Artef. Alumbrado Exterior	0.305	74.754%	254.62	239.22	0.289	236.18	0.286	237.25	0.287	236.59	0.286	234.86	0.284	234.70	0.284	233.46	0.283	235.27	0.287	235.68	0.289	235.77	0.289	234.77	0.289	233.11	0.287	232.11	0.286		
	12	Artef. Alumbrado Interior	0.305	25.246%	281.54	273.28		270.60		271.54		270.97		269.44		269.30		268.21		276.48		283.59		284.69		284.72		283.24		282.31			
TD	30	Dólar mas inflación	0.138	34.783%	371.94	365.90	0.138	361.48	0.137	363.47	0.137	362.71	0.137	359.43	0.135	360.41	0.135	358.60	0.134	360.20	0.135	361.46	0.136	360.86	0.135	358.48	0.134	356.00	0.134	354.97	0.133		
	72	Tubería de PVC	0.138	65.217%	338.58	341.07		339.37		340.04		339.61		333.83		331.63		328.49		332.85		334.65		334.03		331.91		330.97		330.10			
GGU	39	Índice General de precios	0.200	100.00%	347.88	346.32	0.199	346.74	0.199	346.35	0.199	347.45	0.200	348.48	0.200	349.61	0.201	350.59	0.202	350.68	0.202	351.51	0.202	352.39	0.203	353.67	0.203	354.62	0.204	354.51	0.204		
COEF. REAJUSTE MENSUAL			1.000				1.005		1.005		1.008		1.013		1.016		1.017		1.019		1.030		1.033		1.032		1.027		1.025		1.028		



CUADRO N° 06

CALCULO DE LA DEDUCCION DEL ADELANTO DIRECTO

OBRA : EJECUCIÓN DE OBRA Y EQUIPAMIENTO DEL PIP: MEJORAMIENTO DE LA CAPACIDAD RESOLUTIVA DEL CENTRO DE
 CONTRATISTA : CONSTRUCTORA E INMOBILIARIA OREVI S.A.
 PRESUPUESTO BASE : S/. 4,610,012.00 (C /IGV) S/. 3,873,959.66 (Sin IGV)
 MONTO CONTRATADO : S/. 4,610,012.00 (C /IGV) S/. 3,873,959.66 (Sin IGV)
 ADELANTO DIRECTO : Fecha de Pago: 30-Sep-09 S/. 774,791.93 (Sin IGV)
 SALDO POR VALORIZAR A LA FECHA DEL ADELANTO S/. 3,873,959.66 (Sin IGV)

FORMULA 01 : ESTRUCTURAS D = V*A/C*[(Kr/Ka) -1]]

VAL	MES	MES DE REGULARIZACION	VALORIZACION (V)	Ka Sep-09	Kr Reajuste	Coeficiente (A/C)	AMORTIZACION		DEDUCCION
							ADEL.DIRECTO	Kr/Ka-1	
01	Nov-09	Dic-09	204,898.74	1.004	0.997	0.20	40,979.75	(0.007)	-286.86
02	Dic-09	Ene-10	519,725.30		0.998		103,945.06	(0.006)	-623.67
03	Ene-10	Feb-10	474,417.85		0.998		94,883.57	(0.006)	-569.30
04	Feb-10	Mar-10	120,179.30		1.001		24,035.86	(0.003)	-72.11
05	Mar-10	Abr-10	283,222.09		1.013		56,644.42	0.009	509.80
06	Abr-10	May-10	3,389.56		1.026		677.91	0.022	14.91
07	May-10	Jun-10	0.00		1.038		-	0.034	-
08	Jun-10	Jul-10	0.00		1.038		-	0.034	-
09	Jul-10	Ago-10	0.00		1.037		-	0.033	-
10	Ago-10	Sep-10	0.00		1.038		-	0.034	-
VC	Ago-10	Sep-10	0.00		1.038		-	0.034	-
SUBTOTAL			1,605,832.84				321,166.57		-1,027.23

FORMULA 02 : ARQUITECTURA


VAL	MES	MES DE REGULARIZACION	VALORIZACION (V)	Ka Sep-09	Kr	Coeficiente (A/C)	AMORTIZACION		DEDUCCION
							ADEL.DIRECTO	Kr/Ka-1	
01	Nov-09	Dic-09	0.00	1.008	1.007	0.20	-	(0.001)	-
02	Dic-09	Ene-10	0.00		1.007		-	(0.001)	-
03	Ene-10	Feb-10	138,667.28		1.010		27,733.46	0.002	55.47
04	Feb-10	Mar-10	168,540.85		1.011		33,708.17	0.003	101.12
05	Mar-10	Abr-10	212,557.87		1.013		42,511.57	0.005	212.56
06	Abr-10	May-10	523,468.68		1.016		104,693.74	0.008	837.55
07	May-10	Jun-10	184,929.17		1.029		36,985.83	0.021	776.70
08	Jun-10	Jul-10	10,151.35		1.029		2,030.27	0.021	42.64
09	Jul-10	Ago-10	26,845.56		1.030		5,369.11	0.022	118.12
10	Ago-10	Sep-10	16,040.67		1.030		3,208.13	0.022	70.58
VC	Ago-10	Sep-10	7,103.56		1.030		1,420.71	0.022	31.26
SUBTOTAL			1,288,304.99				257,660.99		2,246.00

FORMULA 03 : INSTALACIONES_SANITARIAS

VAL	MES	MES DE REGULARIZACION	VALORIZACION (V)	Ka Sep-09	Kr	Coeficiente (A/C)	AMORTIZACION		DEDUCCION
							ADEL.DIRECTO	Kr/Ka-1	
01	Nov-09	Dic-09	0.00	1.006	1.005	0.20	-	(0.001)	-
02	Dic-09	Ene-10	24,615.44		1.004		4,923.09	(0.002)	-9.85
03	Ene-10	Feb-10	1,452.49		1.005		290.50	(0.001)	-0.29
04	Feb-10	Mar-10	0.00		1.004		-	(0.002)	-
05	Mar-10	Abr-10	12,363.07		1.008		2,472.61	0.002	4.95
06	Abr-10	May-10	34,018.09		1.010		6,803.62	0.004	27.21
07	May-10	Jun-10	35,267.55		1.024		7,053.51	0.018	126.96
08	Jun-10	Jul-10	3,171.94		1.023		634.39	0.017	10.78
09	Jul-10	Ago-10	1,332.57		1.022		266.51	0.016	4.26
10	Ago-10	Sep-10	1,594.42		1.018		318.88	0.012	3.83
VC	Ago-10	Sep-10	0.00		1.018		-	0.012	-
SUBTOTAL			113,815.57				22,763.11		167.85

FORMULA 04 : INSTALACIONES_ELECTRICAS

VAL	MES	MES DE REGULARIZACION	VALORIZACION (V)	Ka Sep-09	Kr	Coeficiente (A/C)	AMORTIZACION		DEDUCCION
							ADEL.DIRECTO	Kr/Ka-1	
01	Nov-09	Dic-09	0.00	1.005	1.013	0.20	-	0.008	-
02	Dic-09	Ene-10	17,310.00		1.016		3,462.00	0.011	38.08
03	Ene-10	Feb-10	31,183.51		1.017		6,236.70	0.012	74.84
04	Feb-10	Mar-10	13,813.69		1.019		2,762.74	0.014	38.68
05	Mar-10	Abr-10	81,799.25		1.030		16,359.85	0.025	409.00
06	Abr-10	May-10	140,462.26		1.033		28,092.45	0.028	786.59
07	May-10	Jun-10	153,795.38		1.032		30,759.08	0.027	830.50
08	Jun-10	Jul-10	420.06		1.027		84.01	0.022	1.85
09	Jul-10	Ago-10	10,050.23		1.025		2,010.05	0.020	40.20
10	Ago-10	Sep-10	13,516.81		1.028		2,703.36	0.023	62.18
VC	Ago-10	Sep-10	0.00		1.028		-	0.023	-
SUBTOTAL			462,851.19				92,470.24		2,281.92



CUADRO N° 06

CALCULO DE LA DEDUCCION DEL ADELANTO DIRECTO

OBRA : EJECUCIÓN DE OBRA Y EQUIPAMIENTO DEL PIP: MEJORAMIENTO DE LA CAPACIDAD RESOLUTIVA DEL CENTRO DE
 CONTRATISTA : CONSTRUCTORA E INMOBILIARIA OREVI S.A.
 PRESUPUESTO BASE : S/. 4,610,012.00 (C //IGV) S/. 3,873,959.66 (Sin IGV)
 MONTO CONTRATADO : S/. 4,610,012.00 (C //IGV) S/. 3,873,959.66 (Sin IGV)
 ADELANTO DIRECTO : Fecha de Pago: 30-Sep-09 S/. 774,791.93 (Sin IGV)
 SALDO POR VALORIZAR A LA FECHA DEL ADELANTO S/. 3,873,959.66 (Sin IGV)

FORMULA 05 : EQUIPAMIENTO

VAL	MES	MES DE REGULARIZACION	VALORIZACION (V)	Ka Sep-09	Kr	Coeficiente (A/C)	AMORTIZACION		DEDUCCION
							ADEL.DIRECTO	Kr/Ka-1	
01	Nov-09	Dic-09	0.00	1.000	1.000	0.20	-	-	-
02	Dic-09	Ene-10	0.00		1.000		-	-	-
03	Ene-10	Feb-10	0.00		1.000		-	-	-
04	Feb-10	Mar-10	0.00		1.000		-	-	-
05	Mar-10	Abr-10	0.00		1.000		-	-	-
06	Abr-10	May-10	135,158.22		1.000		27,031.64	-	-
07	May-10	Jun-10	163,454.84		1.000		32,690.97	-	-
08	Jun-10	Jul-10	0.00		1.000		-	-	-
09	Jul-10	Ago-10	84,033.61		1.000		16,806.72	-	-
10	Ago-10	Sep-10	21,008.40		1.000		4,201.68	-	-
VC	Ago-10	Sep-10	0.00		1.000		-	-	-
SUBTOTAL			403,655.07				80,731.01		0.00

RESUMEN DE DEDUCCION QUE NO CORRESPONDE POR ADELANTO DIRECTO:

VAL	MES	MES DE REGULARIZACION	VALORIZACION (V)	Sep-09	Kr	Coeficiente (A/C)	AMORTIZACION		DEDUCCION
							ADEL.DIRECTO	Kr/Ka-1	
01	Nov-09	Dic-09	204,898.74				40,979.75		-286.86
02	Dic-09	Ene-10	561,650.74				112,330.15		-595.44
03	Ene-10	Feb-10	645,721.13				129,144.23		-439.28
04	Feb-10	Mar-10	302,533.84				60,506.77		67.69
05	Mar-10	Abr-10	589,942.28				117,988.45		1,136.31
06	Abr-10	May-10	836,496.81				167,299.36		1,666.26
07	May-10	Jun-10	537,446.94				107,489.40		1,734.16
08	Jun-10	Jul-10	13,743.35				2,748.67		55.27
09	Jul-10	Ago-10	122,261.97				24,452.39		162.58
10	Ago-10	Sep-10	52,160.30				10,432.05		136.59
VC	Ago-10	Sep-10	7,103.56				1,420.71		31.26
TOTAL			3,873,959.66				774,791.93		3,668.54



CUADRO N° 07
MONTOS DE ADELANTO DE MATERIALES

OBRA
CONTRATISTA

EJECUCIÓN DE OBRA Y EQUIPAMIENTO DEL PIP: MEJORAMIENTO DE LA CAPACIDAD RESOLUTIVA DEL


PRESUPUESTO BASE
MONTO CONTRATADO
TOTAL ADELANTO MATERIALES N° 01
TOTAL ADELANTO MATERIALES N° 02

CONSTRUCTORA E INMOBILIARIA OREVI S.A.

S/.	4,610,012.00	(C //IGV)	S/.	3,873,959.66
S/.	4,610,012.00	(C //IGV)	S/.	3,873,959.66
S/.	1,642,028.16	Fecha de Pago: 30-Nov-09	S/.	1,379,855.60
S/.	0.00	00-Ene-00	S/.	0.00

Total S/. 1,642,028.16 35.619%

	ADELANTOS	Sub-total	I. G. V.	Total	Fecha Fact.	N° Factura	Fecha Pago
01	ADEL_MAT_01	1,379,855.60	262,172.56	1,642,028.16	11-Sep-09	0001-002295	30-Nov-09
01	ESTRUCTURAS	615,465.14	116,938.38	732,403.52			
03	Acero de Construcción Corrugado	199,345.00	37,875.55	237,220.55			
43	Madera nac. Para enc/car	124,210.26	23,599.95	147,810.21			
05	Agregado grueso	37,106.54	7,050.24	44,156.78			
17	Bloques y Ladrillo	26,287.51	4,994.63	31,282.14			
30	Dólar mas inflación	7,948.61	1,510.23	9,458.84			
80	Concreto Premezclado	220,567.22	41,907.78	262,475.00			
02	ARQUITECTURA	503,582.83	95,680.74	599,263.57			
04	Agregado Fino	17,267.69	3,280.86	20,548.55			
10	Aparatos Sanitarios con Grifería	51,321.98	9,751.18	61,073.16			
24	Ceramica Esmaltada y S/Esmaltar	80,490.58	15,293.21	95,783.79			
30	Dólar mas inflación	166,863.33	31,704.03	198,567.36			
51	Perfil de Acero Liviano	16,812.38	3,194.35	20,006.73			
43	Madera nac. Para enc/car	85,413.99	16,228.66	101,642.65			
17	Bloques y Ladrillo	85,412.88	16,228.45	101,641.33			
03	INSTALACIONES SANITARIAS	32,946.28	6,259.78	39,206.06			
30	Dólar mas inflación	9,389.58	1,784.02	11,173.60			
51	Perfil de Acero Liviano	3,063.34	582.03	3,645.37			
77	Válvula de bronce Nac.	5,967.63	1,133.85	7,101.48			
72	Tubería de PVC	14,525.73	2,759.88	17,285.61			
04	INSTALACIONES ELECTRICAS	227,861.35	43,293.66	271,155.01			
19	Cable NYY NXY	1,334.11	253.48	1,587.59			
06	Alambre y Cable de Cobre Desnudo	10,722.76	2,037.33	12,760.09			
07	Alambre y Cable Tipo TW y THW	50,043.07	9,508.18	59,551.25			
11	Artef. Alumbrado Exterior	83,002.22	15,770.42	98,772.64			
12	Artef. Alumbrado Interior	29,045.91	5,518.72	34,564.63			
30	Dólar mas inflación	18,308.91	3,478.70	21,787.61			
72	Tubería de PVC	35,404.37	6,726.83	42,131.20			
TOTAL ADELANTOS: MATERIALES		1,379,855.60	262,172.56	1,642,028.16			




CUADRO N° 08

DEDUCCION DE REAJUSTE QUE NO CORRESPONDE POR ADELANTO MATERIALES N° 01

OBRA	EJECUCIÓN DE OBRA Y EQUIPAMIENTO DEL PIP: MEJORAMIENTO DE LA CAPACIDAD RESOLUTIVA DEL CENTRO DE SALUD BASE ACAPULCO DE LA MICRORED ACAPULCO DE LA RED BONILLA DISA I - REGIÓN CALL			
CONTRATISTA	CONSTRUCTORA E INMOBILIARIA OREVI S.A.			
	Monto(cIcGV)	Monto(sIcGV)	Fecha Pago	
PRESUPUESTO BASE	4,610,012.00	3,873,959.66		
CONTRATO	4,610,012.00	3,873,959.66		
ADELANTO MATERIALES N° 01	1,642,028.16	1,379,855.60	30-Nov-09	
	1,642,028.16	1,379,855.60		

MATERIAL INDICE RUBRO	FECHA	MES REGULARIZ.	MONTO VALORIZADO	ADELANTO OTORG.		COEFICIENTE INCIDENCIA	% INICIO	lmr	lma	lmo	ADELANTO UTILIZADO	MONTO.MAX UTILIZABLE	ADELANTO POR UTILIZAR	SALDO ADEL. POR UTILIZAR	DEDUCC. PARCIAL MENSUAL	
				MONTO S/.	F.PAGO Nov-09											
ADELANTO MATERIALES N° 01		01														
Acero de Construcción Corrugado 03 ESTRUCTURAS 01	Nov-09 Dic-09 Ene-10 Feb-10 Mar-10 Abr-10 May-10 Jun-10 Jul-10 Ago-10 Ago-10	Dic-09 Ene-10 Feb-10 Mar-10 Abr-10 May-10 Jun-10 Jul-10 Ago-10 Sep-10	204,898.74 519,725.30 474,417.85 120,179.30 283,222.09 3,389.56 - - - - -	199,345.00	Nov-09	0.147 0.147	100.00%	443.96 439.58 439.27 446.16 476.18 513.35 514.15 511.25 507.63 507.48 507.48	452.34	453.81	30,120.11 76,399.62 69,739.42 17,666.36 41,633.65 498.27 - - - - -	199,992.82	30,120.11 106,519.73 176,259.15 193,925.51 235,559.16 236,057.43 236,057.43 236,057.43 236,057.43 236,057.43 236,057.43	18,645.79 76,399.62 69,739.42 17,666.36 6,067.31 - - - - - -	169,872.71 93,473.09 23,733.67 6,067.31 0.00 0.00 0.00 0.00 0.00 0.00 0.00	(542.16) (2,139.19) (2,022.44) (247.33) 321.57 - - - - - -
Madera nac. Para enc/car 43 ESTRUCTURAS 01	Nov-09 Dic-09 Ene-10 Feb-10 Mar-10 Abr-10 May-10 Jun-10 Jul-10 Ago-10 Ago-10	Dic-09 Ene-10 Feb-10 Mar-10 Abr-10 May-10 Jun-10 Jul-10 Ago-10 Sep-10	204,898.74 519,725.30 474,417.85 120,179.30 283,222.09 3,389.56 - - - - -	124,210.26	Nov-09	0.091 0.091	100.00%	499.21 501.72 502.65 502.93 506.25 508.60 510.71 513.16 520.49 523.85 523.85	499.13	498.87	18,645.79 47,295.00 43,172.02 10,936.32 25,773.21 308.45 - - - - -	124,145.56	18,645.79 65,940.79 109,112.81 120,049.13 145,822.34 146,130.79 146,130.79 146,130.79 146,130.79 146,130.79 146,130.79	18,645.79 47,295.00 43,172.02 10,936.32 4,096.43 - - - - - -	105,499.77 58,204.77 15,032.75 4,096.43 - - - - - - -	- 236.48 302.20 87.49 57.35 - - - - - -
Agregado grueso 05 ESTRUCTURAS 01	Nov-09 Dic-09 Ene-10 Feb-10 Mar-10 Abr-10 May-10 Jun-10 Jul-10 Ago-10 Ago-10	Dic-09 Ene-10 Feb-10 Mar-10 Abr-10 May-10 Jun-10 Jul-10 Ago-10 Sep-10	204,898.74 519,725.30 474,417.85 120,179.30 283,222.09 3,389.56 - - - - -	37,106.54	Nov-09	0.054 0.028	51.85%	207.94 207.94 207.94 206.82 206.82 206.82 210.23 212.30 210.97 210.97	207.94	212.99	5,737.18 14,552.35 13,283.74 3,365.03 7,930.24 94.91 - - - - -	38,007.70	5,737.18 20,289.53 33,573.27 36,938.30 44,868.54 44,963.45 44,963.45 44,963.45 44,963.45 44,963.45 44,963.45	5,737.18 14,552.35 13,283.74 3,365.03 1,069.40 - - - - - -	32,270.52 17,718.17 4,434.43 1,069.40 -0.00 -0.00 -0.00 -0.00 -0.00 -0.00 -0.00	- - - (16.83) (5.35) - - - - - -
Bloques y Ladrillo 17 ESTRUCTURAS 01	Nov-09 Dic-09 Ene-10 Feb-10 Mar-10 Abr-10 May-10 Jun-10 Jul-10 Ago-10 Ago-10	Dic-09 Ene-10 Feb-10 Mar-10 Abr-10 May-10 Jun-10 Jul-10 Ago-10 Sep-10	204,898.74 519,725.30 474,417.85 120,179.30 283,222.09 3,389.56 - - - - -	26,287.51	Nov-09	0.054 0.020	37.04%	640.05 641.92 649.68 649.00 649.89 654.32 658.34 654.40 653.67 655.44 655.44	643.80	672.61	4,097.97 10,394.50 9,488.35 2,403.58 5,664.44 67.79 - - - - -	27,463.87	4,097.97 14,492.47 23,980.82 26,384.40 32,048.84 32,116.63 32,116.63 32,116.63 32,116.63 32,116.63 32,116.63	4,097.97 10,394.50 9,488.35 2,403.58 1,079.47 - - - - - -	23,365.90 12,971.40 3,483.05 1,079.47 - - - - - - -	(24.59) (31.18) 85.40 19.23 9.72 - - - - - -



DEDUCCION DE REAJUSTE QUE NO CORRESPONDE POR ADELANTO MATERIALES N° 01

OBRA
CONTRATISTA :

EJECUCIÓN DE OBRA Y EQUIPAMIENTO DEL PIP: MEJORAMIENTO DE LA CAPACIDAD RESOLUTIVA DEL CENTRO DE SALUD BASE ACAPULCO DE LA MICRORED ACAPULCO DE LA RED BONILLA DISA I - REGIÓN CALLAO

PRESUPUESTO BASE
CONTRATO
ADELANTO MATERIALES N° 01

CONSTRUCTORA E INMOBILIARIA OREVI S.A.
Monto(c)IGV Monto(s)IGV Fecha Pago
4,610,012.00 3,873,959.66
4,610,012.00 3,873,959.66
1,642,028.16 1,379,855.60 30-Nov-09

1,642,028.16 1,379,855.60

MATERIAL INDICE RUBRO	FECHA	MES REGULARIZ.	MONTO VALORIZADO	ADELANTO OTORG.		COEFICIENTE INCIDENCIA	% INICIO	l _{mr}	l _{ma} Nov-09	l _{mo} May-09	ADELANTO UTILIZADO	MONTO MAX UTILIZABLE		ADELANTO POR UTILIZAR	SALDO ADEL. POR UTILIZAR	DEDUCC. PARCIAL MENSUAL
				MONTO S/.	F.PAGO Nov-09											
Dólar mas inflación	Nov-09	Dic-09	204,898.74	7,948.61	Nov-09	0.054	11.11%	362.71	363.47	371.94	1,229.38	8,133.84	1,229.38	1,229.38	6,904.46	(2.46)
30	Dic-09	Ene-10	519,725.30			0.006		359.43			3,118.32		4,347.70	3,118.32	3,786.14	(34.30)
ESTRUCTURAS	Ene-10	Feb-10	474,417.85					360.41			2,846.48		7,194.18	2,846.48	939.66	(22.77)
01	Feb-10	Mar-10	120,179.30					358.60			721.07		7,915.25	721.07	218.59	(9.37)
	Mar-10	Abr-10	283,222.09					360.20			1,699.32		9,614.57	218.59	-0.00	(1.97)
	Abr-10	May-10	3,389.56					361.46			20.34		9,634.91	-	-0.00	-
	May-10	Jun-10	-					360.86			-		9,634.91	-	-0.00	-
	Jun-10	Jul-10	-					358.48			-		9,634.91	-	-0.00	-
	Jul-10	Ago-10	-					356.00			-		9,634.91	-	-0.00	-
	Ago-10	Sep-10	-					354.97			-		9,634.91	-	-0.00	-
	Ago-10	Sep-10	-					354.97			-		9,634.91	-	-0.00	-
														8,133.84		
Concreto Premezclado	Nov-09	Dic-09	204,898.74	220,567.22	Nov-09	0.163	100.00%	103.20	103.23	104.18	33,398.49	222,597.05	33,398.49	33,398.49	189,198.56	-
80	Dic-09	Ene-10	519,725.30			0.163		103.43			84,715.22		118,113.71	84,715.22	104,483.34	169.43
ESTRUCTURAS	Ene-10	Feb-10	474,417.85					102.91			77,330.11		195,443.82	77,330.11	27,153.23	(231.99)
01	Feb-10	Mar-10	120,179.30					102.85			19,589.23		215,033.05	19,589.23	7,564.00	(78.36)
	Mar-10	Abr-10	283,222.09					104.58			46,165.20		261,198.25	7,564.00	0.00	98.33
	Abr-10	May-10	3,389.56					104.68			552.50		261,750.75	-	0.00	-
	May-10	Jun-10	-					104.73			-		261,750.75	-	0.00	-
	Jun-10	Jul-10	-					105.24			-		261,750.75	-	0.00	-
	Jul-10	Ago-10	-					105.29			-		261,750.75	-	0.00	-
	Ago-10	Sep-10	-					105.56			-		261,750.75	-	0.00	-
	Ago-10	Sep-10	-					105.56			-		261,750.75	-	0.00	-
														222,597.05		
01	Nov-09	Dic-09		615,465.14							93,228.92	620,340.84		93,228.92		-569.21
RESUMEN ESTRUCTURAS	Dic-09	Ene-10									236,475.01			236,475.01		-1,798.76
	Ene-10	Feb-10									215,860.12			215,860.12		-1,889.60
	Feb-10	Mar-10									54,681.59			54,681.59		-245.17
	Mar-10	Abr-10									128,866.06			20,095.20		479.65
	Abr-10	May-10									1,542.26			-		-
	May-10	Jun-10									-			-		-
	Jun-10	Jul-10									-			-		-
	Jul-10	Ago-10									-			-		-
	Ago-10	Sep-10									-			-		-
	Ago-10	Sep-10									-			-		-
														620,340.84		(4,023.09)



DEDUCCION DE REAJUSTE QUE NO CORRESPONDE POR ADELANTO MATERIALES N° 01

OBRA
CONTRATISTA

EJECUCIÓN DE OBRA Y EQUIPAMIENTO DEL PIP: MEJORAMIENTO DE LA CAPACIDAD RESOLUTIVA DEL CENTRO DE SALUD BASE ACAPULCO DE LA MICRORED ACAPULCO DE LA RED BONILLA DISA I - REGIÓN CALLAO
CONSTRUCTORA E INMOBILIARIA OREVI S.A.

PRESUPUESTO BASE
CONTRATO
ADELANTO MATERIALES N° 01

Monto(cIGV)	Monto(sIGV)	Fecha Pago
4,610,012.00	3,873,959.66	
4,610,012.00	3,873,959.66	
1,642,028.16	1,379,855.60	30-Nov-09

1,642,028.16	1,379,855.60
--------------	--------------

MATERIAL INDICE RUBRO	FECHA	MES REGULARIZ.	MONTO VALORIZADO	ADELANTO OTORG.		COEFICIENTE INCIDENCIA	% INICIO	Imr	Ima	Imo	ADELANTO UTILIZADO	MONTO.MAX UTILIZABLE	ADELANTO POR UTILIZAR	SALDO ADEL. POR UTILIZAR	DEDUCC. PARCIAL MENSUAL	
				MONTO S/.	F.PAGO Nov-09											
Agregado Fino	Nov-09	Dic-09	-	17,267.69	Nov-09	0.135	11.11%	632.72	628.59	583.16	-	16,019.70	-	0.00	16,019.70	-
04	Dic-09	Ene-10	-			0.015		638.88			-		-		16,019.70	-
ARQUITECTURA	Ene-10	Feb-10	138,667.28					638.88			2,079.99	2,079.99	2,079.99	2,079.99	13,939.71	37.44
02	Feb-10	Mar-10	168,540.85					638.88			2,528.09	4,608.08	2,528.09	11,411.62	45.51	
	Mar-10	Abr-10	212,557.87					654.07			3,188.34	7,796.42	3,188.34	8,223.28	140.29	
	Abr-10	May-10	523,468.68					654.07			7,851.95	15,648.37	7,851.95	371.33	345.49	
	May-10	Jun-10	184,929.17					660.61			2,773.91	18,422.28	371.33	-0.00	20.42	
	Jun-10	Jul-10	10,151.35					666.03			152.27	18,574.55	-	-0.00	-	
	Jul-10	Ago-10	26,845.56					675.71			402.68	18,977.23	-	-0.00	-	
	Ago-10	Sep-10	16,040.67					680.51			240.61	19,217.84	-	-0.00	-	
	Ago-10	Sep-10	7,103.56					680.51			106.55	19,324.39	-	-0.00	-	
													16,019.70			
Aparatos Sanitarios con Grifería	Nov-09	Dic-09	-	51,321.98	Nov-09	0.135	34.82%	321.44	321.48	321.79	-	51,371.47	-	0.00	51,371.47	-
10	Dic-09	Ene-10	-			0.047		320.79			-		-		51,371.47	-
ARQUITECTURA	Ene-10	Feb-10	138,667.28					321.06			6,517.40	6,517.40	6,517.40	44,854.07	(6.52)	
02	Feb-10	Mar-10	168,540.85					321.08			7,921.46	14,438.86	7,921.46	36,932.61	(7.92)	
	Mar-10	Abr-10	212,557.87					320.26			9,990.27	24,429.13	9,990.27	26,942.34	(39.96)	
	Abr-10	May-10	523,468.68					319.37			24,603.16	49,032.29	24,603.16	2,339.18	(172.22)	
	May-10	Jun-10	184,929.17					319.47			8,691.72	57,724.01	2,339.18	-	(14.04)	
	Jun-10	Jul-10	10,151.35					318.74			477.12	58,201.13	-	-	-	
	Jul-10	Ago-10	26,845.56					318.37			1,261.75	59,462.88	-	-	-	
	Ago-10	Sep-10	16,040.67					318.05			753.92	60,216.80	-	-	-	
	Ago-10	Sep-10	7,103.56					318.05			333.87	60,550.67	-	-	-	
													51,371.47			
Ceramica Esmaltada y S/Esmaltar	Nov-09	Dic-09	-	80,490.58	Nov-09	0.135	54.07%	269.14	268.58	266.44	-	79,849.24	-	0.00	79,849.24	-
24	Dic-09	Ene-10	-			0.073		270.71			-		-		79,849.24	-
ARQUITECTURA	Ene-10	Feb-10	138,667.28					270.32			10,122.70	10,122.70	10,122.70	69,726.54	70.86	
02	Feb-10	Mar-10	168,540.85					269.61			12,303.47	22,426.17	12,303.47	57,423.07	49.21	
	Mar-10	Abr-10	212,557.87					270.36			15,516.70	37,942.87	15,516.70	41,906.37	108.62	
	Abr-10	May-10	523,468.68					270.34			38,213.16	76,156.03	38,213.16	3,693.21	267.49	
	May-10	Jun-10	184,929.17					269.21			13,499.81	89,655.84	3,693.21	-	7.39	
	Jun-10	Jul-10	10,151.35					269.75			741.05	90,396.89	-	-	-	
	Jul-10	Ago-10	26,845.56					269.92			1,959.72	92,356.61	-	-	-	
	Ago-10	Sep-10	16,040.67					269.60			1,170.97	93,527.58	-	-	-	
	Ago-10	Sep-10	7,103.56					269.60			518.56	94,046.14	-	-	-	
													79,849.24			
Dólar mas inflación	Nov-09	Dic-09	-	166,863.33	Nov-09	0.181	86.74%	362.71	363.47	371.94	-	170,751.77	-	0.00	170,751.77	-
30	Dic-09	Ene-10	-			0.157		359.43			-		-		170,751.77	-
ARQUITECTURA	Ene-10	Feb-10	138,667.28					360.41			21,770.68	21,770.68	21,770.68	148,981.09	(174.17)	
02	Feb-10	Mar-10	168,540.85					358.60			26,460.81	48,231.49	26,460.81	122,520.28	(343.99)	
	Mar-10	Abr-10	212,557.87					360.20			33,371.46	81,602.95	33,371.46	89,148.82	(300.34)	
	Abr-10	May-10	523,468.68					361.46			82,184.27	163,787.22	82,184.27	6,964.55	(410.92)	
	May-10	Jun-10	184,929.17					360.86			29,033.77	192,820.99	6,964.55	0.00	(48.75)	
	Jun-10	Jul-10	10,151.35					358.48			1,593.76	194,414.75	-	0.00	-	
	Jul-10	Ago-10	26,845.56					356.00			4,214.74	198,629.49	-	0.00	-	
	Ago-10	Sep-10	16,040.67					354.97			2,518.38	201,147.87	-	0.00	-	
	Ago-10	Sep-10	7,103.56					354.97			1,115.25	202,263.12	-	0.00	-	
													170,751.77			



DEDUCCION DE REAJUSTE QUE NO CORRESPONDE POR ADELANTO MATERIALES N° 01

OBRA
CONTRATISTA

EJECUCIÓN DE OBRA Y EQUIPAMIENTO DEL PIP: MEJORAMIENTO DE LA CAPACIDAD RESOLUTIVA DEL CENTRO DE SALUD BASE ACAPULCO DE LA MICRORED ACAPULCO DE LA RED BONILLA DISA I - REGIÓN CALLAO
CONSTRUCTORA E INMOBILIARIA OREVI S.A.

PRESUPUESTO BASE
CONTRATO
ADELANTO MATERIALES N° 01

Monto(cIGV)	Monto(sIGV)	Fecha Pago
4,610,012.00	3,873,959.66	
4,610,012.00	3,873,959.66	
1,642,028.16	1,379,855.60	30-Nov-09
1,642,028.16	1,379,855.60	

MATERIAL INDICE RUBRO	FECHA	MES REGULARIZ.	MONTO VALORIZADO	ADELANTO OTORG.		COEFICIENTE INCIDENCIA	% INICIO	l _{mr}	l _{ma}	l _{mo}	ADELANTO UTILIZADO	MONTO.MAX UTILIZABLE		ADELANTO POR UTILIZAR	SALDO ADEL. POR UTILIZAR	DEDUCC. PARCIAL MENSUAL
				MONTO S/.	F.PAGO Nov-09											
Perfil de Acero Liviano 51 ARQUITECTURA 02	Nov-09	Dic-09	-	16,812.38	Nov-09	0.181	8.84%	300.73	301.29	314.53	-	17,551.19	-	0.00	17,551.19	-
	Dic-09	Ene-10	-			0.016		300.16			-		-	-	17,551.19	-
	Ene-10	Feb-10	138,667.28					302.28			2,218.73		2,218.73	2,218.73	15,332.46	6.66
	Feb-10	Mar-10	168,540.85					310.84			2,696.72		4,915.45	2,696.72	12,635.74	80.90
	Mar-10	Abr-10	212,557.87					334.01			3,401.01		8,316.46	3,401.01	9,234.73	353.71
	Abr-10	May-10	523,468.68					340.19			8,375.71		16,692.17	8,375.71	859.02	1,038.59
	May-10	Jun-10	184,929.17					345.52			2,958.94		19,651.11	859.02	-	121.12
	Jun-10	Jul-10	10,151.35					342.34			162.43		19,813.54	-	-	-
	Jul-10	Ago-10	26,845.56					339.72			429.54		20,243.08	-	-	-
	Ago-10	Sep-10	16,040.67					330.10			256.66		20,499.74	-	-	-
	Ago-10	Sep-10	7,103.56					330.10			113.66		20,613.40	-	-	-
													17,551.19			
Madera nac. Para enc/car 43 ARQUITECTURA 02	Nov-09	Dic-09	-	85,413.99	Nov-09	0.078	100.00%	499.21	499.13	498.87	-	85,369.50	-	0.00	85,369.50	-
	Dic-09	Ene-10	-			0.078		501.72			-		-	-	85,369.50	-
	Ene-10	Feb-10	138,667.28					502.65			10,816.05		10,816.05	10,816.05	74,553.45	75.71
	Feb-10	Mar-10	168,540.85					502.93			13,146.19		23,962.24	13,146.19	61,407.26	105.17
	Mar-10	Abr-10	212,557.87					506.25			16,579.51		40,541.75	16,579.51	44,827.75	232.11
	Abr-10	May-10	523,468.68					508.60			40,830.56		81,372.31	40,830.56	3,997.19	775.78
	May-10	Jun-10	184,929.17					510.71			14,424.48		95,796.79	3,997.19	-	91.94
	Jun-10	Jul-10	10,151.35					513.16			791.81		96,588.60	-	-	-
	Jul-10	Ago-10	26,845.56					520.49			2,093.95		98,682.55	-	-	-
	Ago-10	Sep-10	16,040.67					523.85			1,251.17		99,933.72	-	-	-
	Ago-10	Sep-10	7,103.56					523.85			554.08		100,487.80	-	-	-
													85,369.50			
Bloques y Ladrillo 17 ARQUITECTURA 02	Nov-09	Dic-09	-	85,412.88	Nov-09	0.081	100.00%	640.05	643.80	672.61	-	89,235.10	-	0.00	89,235.10	-
	Dic-09	Ene-10	-			0.081		641.92			-		-	-	89,235.10	-
	Ene-10	Feb-10	138,667.28					649.68			11,232.05		11,232.05	11,232.05	78,003.05	101.09
	Feb-10	Mar-10	168,540.85					649.00			13,651.81		24,883.86	13,651.81	64,351.24	109.21
	Mar-10	Abr-10	212,557.87					649.89			17,217.19		42,101.05	17,217.19	47,134.05	154.95
	Abr-10	May-10	523,468.68					654.32			42,400.96		84,502.01	42,400.96	4,733.09	678.42
	May-10	Jun-10	184,929.17					658.34			14,979.26		99,481.27	4,733.09	0.00	104.13
	Jun-10	Jul-10	10,151.35					654.40			822.26		100,303.53	-	0.00	-
	Jul-10	Ago-10	26,845.56					653.67			2,174.49		102,478.02	-	0.00	-
	Ago-10	Sep-10	16,040.67					655.44			1,299.29		103,777.31	-	0.00	-
	Ago-10	Sep-10	7,103.56					655.44			575.39		104,352.70	-	0.00	-
													89,235.10			



DEDUCCION DE REAJUSTE QUE NO CORRESPONDE POR ADELANTO MATERIALES N° 01


OBRA
CONTRATISTA

PRESUPUESTO BASE
CONTRATO
ADELANTO MATERIALES N° 01

EJECUCIÓN DE OBRA Y EQUIPAMIENTO DEL PIP: MEJORAMIENTO DE LA CAPACIDAD RESOLUTIVA DEL CENTRO DE SALUD BASE ACAPULCO DE LA MICRORED ACAPULCO DE LA RED BONILLA DISA I - REGIÓN CALLE

CONSTRUCTORA E INMOBILIARIA OREVI S.A.	Monto(cIGV)	Monto(siGV)	Fecha Pago
	4,610,012.00	3,873,959.66	
	4,610,012.00	3,873,959.66	
	1,642,028.16	1,379,855.60	30-Nov-09
	<u>1,642,028.16</u>	<u>1,379,855.60</u>	

MATERIAL INDICE RUBRO	FECHA	MES REGULARIZ.	MONTO VALORIZADO	ADELANTO OTORG.		COEFICIENTE INCIDENCIA	% INICIO	Imr	Ima	Imo	ADELANTO UTILIZADO	MONTO.MAX UTILIZABLE		ADELANTO POR UTILIZAR	SALDO ADEL. POR UTILIZAR	DEDUCC. PARCIAL MENSUAL
				MONTO S/.	F.PAGO Nov-09											
02 RESUMEN ARQUITECTURA	Nov-09	Dic-09		503,582.83							-	510,147.97		-		-
	Dic-09	Ene-10									-			-		-
	Ene-10	Feb-10									64,757.60			64,757.60		111.07
	Feb-10	Mar-10									78,708.55			78,708.55		38.09
	Mar-10	Abr-10									99,264.48			99,264.48		649.38
	Abr-10	May-10									244,459.77			244,459.77		2,522.63
	May-10	Jun-10									86,361.89			22,957.57		282.21
	Jun-10	Jul-10									4,740.70			-		-
	Jul-10	Ago-10									12,536.87			-		-
	Ago-10	Sep-10									7,491.00			-		-
	Ago-10	Sep-10									3,317.36			-		-
													510,147.97		3,603.38	



DEDUCCION DE REAJUSTE QUE NO CORRESPONDE POR ADELANTO MATERIALES N° 01

OBRA
CONTRATISTA


PRESUPUESTO BASE
CONTRATO
ADELANTO MATERIALES N° 01

EJECUCIÓN DE OBRA Y EQUIPAMIENTO DEL PIP: MEJORAMIENTO DE LA CAPACIDAD RESOLUTIVA DEL CENTRO DE SALUD BASE ACAPULCO DE LA MICRORED ACAPULCO DE LA RED BONILLA DISA I - REGIÓN CALLAO
CONSTRUCTORA E INMOBILIARIA OREVI S.A.

Monto(cIGV)	Monto(stGV)	Fecha Pago
4,610,012.00	3,873,959.66	
4,610,012.00	3,873,959.66	
1,642,028.16	1,379,855.60	30-Nov-09

1,642,028.16 1,379,855.60

MATERIAL INDICE RUBRO	FECHA	MES REGULARIZ.	MONTO VALORIZADO	ADELANTO OTORG.		COEFICIENTE INCIDENCIA	% INICIO	Imr	Ima Nov-09	Imo May-09	ADELANTO UTILIZADO	MONTO.MAX UTILIZABLE		ADELANTO POR UTILIZAR	SALDO ADEL. POR UTILIZAR	DEDUCC. PARCIAL MENSUAL
				MONTO S/.	F.PAGO Nov-09											
Dólar mas inflación	Nov-09	Dic-09	-	9,389.58	Nov-09	0.133	75.19%	362.71	363.47	371.94	-	9,608.39	-	0.00	9,608.39	-
30 INSTALACIONES_SANITARIAS 03	Dic-09	Ene-10	24,615.44			0.100		359.43			2,461.54	2,461.54	2,461.54	2,461.54	7,146.85	(27.08)
	Ene-10	Feb-10	1,452.49					360.41			145.25	2,606.79	145.25	145.25	7,001.60	(1.16)
	Feb-10	Mar-10	-					358.60			-	2,606.79	-	-	7,001.60	
	Mar-10	Abr-10	12,363.07					360.20			1,236.31	3,843.10	1,236.31	1,236.31	5,765.29	(11.13)
	Abr-10	May-10	34,018.09					361.46			3,401.81	7,244.91	3,401.81	3,401.81	2,363.48	(17.01)
	May-10	Jun-10	35,267.55					360.86			3,526.76	10,771.67	2,363.48	2,363.48	-	(16.54)
	Jun-10	Jul-10	3,171.94					358.48			317.19	11,088.86	-	-	-	
	Jul-10	Ago-10	1,332.57					356.00			133.26	11,222.12	-	-	-	
	Ago-10	Sep-10	1,594.42					354.97			159.44	11,381.56	-	-	-	
	Ago-10	Sep-10	-					354.97			-	11,381.56	-	-	-	
														9,608.39		
Perfil de Acero Liviano	Nov-09	Dic-09	-	3,063.34	Nov-09	0.133	24.81%	300.73	301.29	314.53	-	3,197.96	-	0.00	3,197.96	-
51 INSTALACIONES_SANITARIAS 03	Dic-09	Ene-10	24,615.44			0.033		300.16			812.31	812.31	812.31	812.31	2,385.65	(3.25)
	Ene-10	Feb-10	1,452.49					302.28			47.93	860.24	47.93	47.93	2,337.72	0.14
	Feb-10	Mar-10	-					310.84			-	860.24	-	-	2,337.72	
	Mar-10	Abr-10	12,363.07					334.01			407.98	1,268.22	407.98	407.98	1,929.74	42.43
	Abr-10	May-10	34,018.09					340.19			1,122.60	2,390.82	1,122.60	1,122.60	807.14	139.20
	May-10	Jun-10	35,267.55					345.52			1,163.83	3,554.65	807.14	807.14	-	113.81
	Jun-10	Jul-10	3,171.94					342.34			104.67	3,659.32	-	-	-	
	Jul-10	Ago-10	1,332.57					339.10			43.97	8,771.51	-	-	-	
	Ago-10	Sep-10	1,594.42					330.10			52.62	8,771.51	-	-	-	
	Ago-10	Sep-10	-					330.10			-	8,771.51	-	-	-	
														3,197.96		
Válvula de bronce Nac.	Nov-09	Dic-09	-	5,967.63	Nov-09	0.063	100.00%	281.58	281.98	287.51	-	6,084.66	-	0.00	6,084.66	-
77 INSTALACIONES_SANITARIAS 03	Dic-09	Ene-10	24,615.44			0.063		280.98			1,550.77	1,550.77	1,550.77	1,550.77	4,533.89	(4.65)
	Ene-10	Feb-10	1,452.49					274.36			91.51	1,642.28	91.51	91.51	4,442.38	(2.47)
	Feb-10	Mar-10	-					273.78			-	1,642.28	-	-	4,442.38	
	Mar-10	Abr-10	12,363.07					274.33			778.87	2,421.15	778.87	778.87	3,663.51	(21.03)
	Abr-10	May-10	34,018.09					274.44			2,143.14	4,564.29	2,143.14	2,143.14	1,520.37	(55.72)
	May-10	Jun-10	35,267.55					273.31			2,221.86	6,786.15	1,520.37	-	-	(45.61)
	Jun-10	Jul-10	3,171.94					273.39			199.83	6,985.98	-	-	-	
	Jul-10	Ago-10	1,332.57					272.02			83.95	7,069.93	-	-	-	
	Ago-10	Sep-10	1,594.42					270.58			100.45	7,170.38	-	-	-	
	Ago-10	Sep-10	-					270.58			-	7,170.38	-	-	-	
														6,084.66		
Tubería de PVC	Nov-09	Dic-09	-	14,525.73	Nov-09	0.150	100.00%	339.61	340.04	338.58	-	14,463.36	-	0.00	14,463.36	-
72 INSTALACIONES_SANITARIAS 03	Dic-09	Ene-10	24,615.44			0.150		333.83			3,692.32	3,692.32	3,692.32	3,692.32	10,771.04	(66.46)
	Ene-10	Feb-10	1,452.49					331.63			217.87	3,910.19	217.87	217.87	10,553.17	(5.45)
	Feb-10	Mar-10	-					328.49			-	3,910.19	-	-	10,553.17	
	Mar-10	Abr-10	12,363.07					332.85			1,854.46	5,764.65	1,854.46	1,854.46	8,698.71	(38.94)
	Abr-10	May-10	34,018.09					334.65			5,102.71	10,867.36	5,102.71	5,102.71	3,596.00	(81.64)
	May-10	Jun-10	35,267.55					334.03			5,290.13	16,157.49	3,596.00	-	-	(64.73)
	Jun-10	Jul-10	3,171.94					331.91			475.79	16,633.28	-	-	-	
	Jul-10	Ago-10	1,332.57					330.97			199.89	16,833.17	-	-	-	
	Ago-10	Sep-10	1,594.42					330.10			239.16	17,072.33	-	-	-	
	Ago-10	Sep-10	-					330.10			-	17,072.33	-	-	-	
														14,463.36		



DEDUCCION DE REAJUSTE QUE NO CORRESPONDE POR ADELANTO MATERIALES N° 01

OBRA
CONTRATISTA

PRESUPUESTO BASE
CONTRATO
ADELANTO MATERIALES N° 01

EJECUCIÓN DE OBRA Y EQUIPAMIENTO DEL PIP: MEJORAMIENTO DE LA CAPACIDAD RESOLUTIVA DEL CENTRO DE SALUD BASE ACAPULCO DE LA MICRORED ACAPULCO DE LA RED BONILLA DISA I - REGIÓN CALLA
CONSTRUCTORA E INMOBILIARIA OREVI S.A.
Monto(cIGV) Monto(sIGV) Fecha Pago
4,610,012.00 3,873,959.66
4,610,012.00 3,873,959.66
1,642,028.16 1,379,855.60 30-Nov-09

1,642,028.16 1,379,855.60

MATERIAL INDICE RUBRO	FECHA	MES REGULARIZ.	MONTO VALORIZADO	ADELANTO ÓTORG.		COEFICIENTE INCIDENCIA	% INICIO	Imr	Ima	Imo	ADELANTO UTILIZADO	MONTO.MAX UTILIZABLE		ADELANTO POR UTILIZAR	SALDO ADEL. POR UTILIZAR	DEDUCC. PARCIAL MENSUAL
				MONTO S/.	F.PAGO Nov-09											
03 RESUMEN INSTALACIONES_SANITARIAS	Nov-09	Dic-09		32,946.28							-	33,354.37		-		-
	Dic-09	Ene-10									8,516.94			8,516.94		-101.44
	Ene-10	Feb-10									502.56			502.56		-8.94
	Feb-10	Mar-10									-			-		-
	Mar-10	Abr-10									4,277.62			4,277.62		-28.67
	Abr-10	May-10									11,770.26			11,770.26		-15.17
	May-10	Jun-10									12,202.58			8,286.99		-13.07
	Jun-10	Jul-10									1,097.48			-		-
	Jul-10	Ago-10									461.07			-		-
	Ago-10	Sep-10									551.67			-		-
	Ago-10	Sep-10									-			-		-
														33,354.37		(167.29)



DEDUCCION DE REAJUSTE QUE NO CORRESPONDE POR ADELANTO MATERIALES N° 01


OBRA
CONTRATISTA

EJECUCIÓN DE OBRA Y EQUIPAMIENTO DEL PIP: MEJORAMIENTO DE LA CAPACIDAD RESOLUTIVA DEL CENTRO DE SALUD BASE ACAPULCO DE LA MICRORED ACAPULCO DE LA RED BONILLA DISA I - REGIÓN CALLAO
CONSTRUCTORA E INMOBILIARIA OREVI S.A.

PRESUPUESTO BASE
CONTRATO
ADELANTO MATERIALES N° 01

Monto(cIGV)	Monto(siGV)	Fecha Pago
4,610,012.00	3,873,959.66	
4,610,012.00	3,873,959.66	
1,642,028.16	1,379,855.60	30-Nov-09
1,642,028.16	1,379,855.60	


MATERIAL INDICE RUBRO	FECHA	MES REGULARIZ.	MONTO VALORIZADO	ADELANTO OTORG.		COEFICIENTE INCIDENCIA	% INICIO	Imr	Ima	Imo	ADELANTO UTILIZADO	MONTO.MAX UTILIZABLE	ADELANTO POR UTILIZAR	SALDO ADEL. POR UTILIZAR	DEDUCC. PARCIAL MENSUAL	
				MONTO S/.	F.PAGO Nov-09											
19 INSTALACIONES_ELECTRICAS 04	Nov-09	Dic-09	-	1,334.11	Nov-09	0.142	2.11%	621.34	608.76	530.17	-	1,161.88	-	0.00	1,161.88	-
	Dic-09	Ene-10	17,310.00			0.003		651.79			51.94	-	51.94	0.00	1,109.94	4.21
	Ene-10	Feb-10	31,183.51					647.64			93.56	145.50	93.56	1,016.38	6.83	
	Feb-10	Mar-10	13,813.69					642.10			41.45	186.95	41.45	974.93	2.61	
	Mar-10	Abr-10	81,799.25					669.15			245.44	432.39	245.44	729.49	27.98	
	Abr-10	May-10	140,462.26					675.33			421.45	853.84	421.45	308.04	53.10	
	May-10	Jun-10	153,795.38					647.12			461.46	1,315.30	308.04	-	22.18	
	Jun-10	Jul-10	420.06					632.21			1.26	1,316.56	-	-	-	
	Jul-10	Ago-10	10,050.23					623.76			30.16	1,346.72	-	-	-	
	Ago-10	Sep-10	13,516.81					644.09			40.56	1,387.28	-	-	-	
	Ago-10	Sep-10	-					644.09			-	1,387.28	-	-	-	
													1,161.88	-	-	-
06 INSTALACIONES_ELECTRICAS 04	Nov-09	Dic-09	-	10,722.76	Nov-09	0.142	16.20%	710.85	687.13	567.60	-	8,857.48	-	0.00	8,857.48	-
	Dic-09	Ene-10	17,310.00			0.023		749.57			398.13	398.13	398.13	8,459.35	43.79	
	Ene-10	Feb-10	31,183.51					743.89			717.21	1,115.34	717.21	7,742.14	71.72	
	Feb-10	Mar-10	13,813.69					773.52			317.71	1,433.05	317.71	7,424.43	48.29	
	Mar-10	Abr-10	81,799.25					807.52			1,881.36	3,314.41	1,881.36	5,543.07	398.85	
	Abr-10	May-10	140,462.26					803.37			3,230.60	6,545.01	3,230.60	2,312.47	662.27	
	May-10	Jun-10	153,795.38					755.71			3,537.25	10,082.26	2,312.47	-	279.81	
	Jun-10	Jul-10	420.06					739.18			9.66	10,091.92	-	-	-	
	Jul-10	Ago-10	10,050.23					728.57			231.15	10,323.07	-	-	-	
	Ago-10	Sep-10	13,516.81					759.60			310.88	10,633.95	-	-	-	
	Ago-10	Sep-10	-					759.60			-	10,633.95	-	-	-	
													8,857.48	-	-	-
07 INSTALACIONES_ELECTRICAS 04	Nov-09	Dic-09	-	50,043.07	Nov-09	0.142	81.69%	543.27	528.24	472.62	-	44,773.88	-	0.00	44,773.88	-
	Dic-09	Ene-10	17,310.00			0.116		561.09			2,007.96	2,007.96	2,007.96	42,765.92	140.56	
	Ene-10	Feb-10	31,183.51					561.39			3,617.28	5,625.24	3,617.28	39,148.64	253.21	
	Feb-10	Mar-10	13,813.69					567.88			1,602.39	7,227.63	1,602.39	37,546.25	134.60	
	Mar-10	Abr-10	81,799.25					586.30			9,488.70	16,716.33	9,488.70	28,057.55	1,167.11	
	Abr-10	May-10	140,462.26					587.53			16,293.59	33,009.92	16,293.59	11,763.96	2,036.70	
	May-10	Jun-10	153,795.38					557.44			17,840.23	50,850.15	11,763.96	-	729.37	
	Jun-10	Jul-10	420.06					544.94			48.73	50,898.88	-	-	-	
	Jul-10	Ago-10	10,050.23					542.26			1,165.82	52,064.70	-	-	-	
	Ago-10	Sep-10	13,516.81					560.09			1,567.95	53,632.65	-	-	-	
	Ago-10	Sep-10	-					560.09			-	53,632.65	-	-	-	
													44,773.88	-	-	-
11 INSTALACIONES_ELECTRICAS 04	Nov-09	Dic-09	-	83,002.22	Nov-09	0.305	74.75%	236.59	237.25	254.62	-	89,079.14	-	0.00	89,079.14	-
	Dic-09	Ene-10	17,310.00			0.228		234.86			3,946.67	3,946.67	3,946.67	85,132.47	(35.52)	
	Ene-10	Feb-10	31,183.51					234.70			7,109.83	11,056.50	7,109.83	78,022.64	(71.10)	
	Feb-10	Mar-10	13,813.69					233.46			3,149.52	14,206.02	3,149.52	74,873.12	(47.24)	
	Mar-10	Abr-10	81,799.25					235.27			18,650.20	32,856.22	18,650.20	56,222.92	(149.20)	
	Abr-10	May-10	140,462.26					235.68			32,025.35	64,881.57	32,025.35	24,197.57	(192.15)	
	May-10	Jun-10	153,795.38					235.77			35,065.30	99,946.87	24,197.57	-	(145.19)	
	Jun-10	Jul-10	420.06					234.77			95.77	100,042.64	-	-	-	
	Jul-10	Ago-10	10,050.23					233.11			2,291.45	102,334.09	-	-	-	
	Ago-10	Sep-10	13,516.81					232.11			3,081.83	105,415.92	-	-	-	
	Ago-10	Sep-10	-					232.11			-	105,415.92	-	-	-	
													89,079.14	-	-	-



DEDUCCION DE REAJUSTE QUE NO CORRESPONDE POR ADELANTO MATERIALES N° 01

OBRA CONTRATISTA PRESUPUESTO BASE CONTRATO ADELANTO MATERIALES N° 01	EJECUCION DE OBRA Y EQUIPAMIENTO DEL PIP: MEJORAMIENTO DE LA CAPACIDAD RESOLUTIVA DEL CENTRO DE SALUD BASE ACAPULCO DE LA MICRORRED ACAPULCO DE LA RED BONILLA DISA I - REGIÓN CALLAO CONSTRUCTORA E INMOBILIARIA OREVI S.A.	
	<div style="width: 30%;"> Monto(cIcGV) 4,610,012.00 4,610,012.00 1,642,028.16 </div> <div style="width: 30%;"> Monto(sIcGV) 3,873,959.66 3,873,959.66 1,379,855.60 </div> <div style="width: 30%;"> Fecha Pago 30-Nov-09 </div>	
	<div style="width: 30%; border-bottom: 1px solid black;">1,642,028.16</div> <div style="width: 30%; border-bottom: 1px solid black;">1,379,855.60</div>	

MATERIAL INDICE RUBRO	FECHA	MES REGULARIZ.	MONTO VALORIZADO	ADELANTO OTORG.		COEFICIENTE INCIDENCIA	% INICIO	lmr	lma	lmo	ADELANTO UTILIZADO	MONTO.MAX UTILIZABLE		ADELANTO POR UTILIZAR	SALDO ADEL. POR UTILIZAR	DEDUCC. PARCIAL MENSUAL
				MONTO S/.	F.PAGO Nov-09											
12 INSTALACIONES_ELECTRICAS 04	Nov-09	Dic-09	-	29,045.91	Nov-09	0.305	25.25%	270.97	271.54	281.54	-	30,115.58	-	0.00	30,115.58	-
	Dic-09	Ene-10	17,310.00			0.077		269.44			1,332.88	1,332.88	1,332.88	1,332.88	28,782.70	(9.33)
	Ene-10	Feb-10	31,183.51					269.30			2,401.14	3,734.02	2,401.14	2,401.14	26,381.56	(19.21)
	Feb-10	Mar-10	13,813.69					268.21			1,063.66	4,797.68	1,063.66	1,063.66	25,317.90	(12.76)
	Mar-10	Abr-10	81,799.25					276.48			6,298.57	11,096.25	6,298.57	6,298.57	19,019.33	113.37
	Abr-10	May-10	140,462.26					283.59			10,815.64	21,911.89	10,815.64	10,815.64	8,203.69	465.07
	May-10	Jun-10	153,795.38					284.69			11,842.29	33,754.18	8,203.69	8,203.69	-	385.57
	Jun-10	Jul-10	420.06					284.72			32.34	33,786.52	-	-	-	-
	Jul-10	Ago-10	10,050.23					283.24			773.87	34,560.39	-	-	-	-
	Ago-10	Sep-10	13,516.81					282.31			1,040.80	35,601.19	-	-	-	-
	Ago-10	Sep-10	-					282.31			-	35,601.19	-	-	-	-
															30,115.58	
30 INSTALACIONES_ELECTRICAS 04	Nov-09	Dic-09	-	18,308.91	Nov-09	0.138	34.78%	362.71	363.47	371.94	-	18,735.57	-	0.00	18,735.57	-
	Dic-09	Ene-10	17,310.00			0.048		359.43			830.89	830.89	830.89	830.89	17,904.68	(9.14)
	Ene-10	Feb-10	31,183.51					360.41			1,496.83	2,327.72	1,496.83	1,496.83	16,407.85	(11.97)
	Feb-10	Mar-10	13,813.69					358.60			663.06	2,990.78	663.06	663.06	15,744.79	(8.62)
	Mar-10	Abr-10	81,799.25					360.20			3,926.41	6,917.19	3,926.41	3,926.41	11,818.38	(35.34)
	Abr-10	May-10	140,462.26					361.46			6,742.26	13,659.45	6,742.26	6,742.26	5,076.12	(33.71)
	May-10	Jun-10	153,795.38					360.86			7,382.26	21,041.71	5,076.12	5,076.12	-	(35.53)
	Jun-10	Jul-10	420.06					358.48			20.16	21,061.87	-	-	-	-
	Jul-10	Ago-10	10,050.23					356.00			482.42	21,544.29	-	-	-	-
	Ago-10	Sep-10	13,516.81					354.97			648.81	22,193.10	-	-	-	-
	Ago-10	Sep-10	-					354.97			-	22,193.10	-	-	-	-
															18,735.57	
72 INSTALACIONES_ELECTRICAS 04	Nov-09	Dic-09	-	35,404.37	Nov-09	0.138	65.22%	339.61	340.04	338.58	-	35,252.36	-	0.00	35,252.36	-
	Dic-09	Ene-10	17,310.00			0.090		333.83			1,557.89	1,557.89	1,557.89	1,557.89	33,694.47	(28.04)
	Ene-10	Feb-10	31,183.51					331.63			2,806.50	4,364.39	2,806.50	2,806.50	30,887.97	(70.16)
	Feb-10	Mar-10	13,813.69					328.49			1,243.22	5,607.61	1,243.22	1,243.22	29,644.75	(42.27)
	Mar-10	Abr-10	81,799.25					332.85			7,361.89	12,969.50	7,361.89	7,361.89	22,282.86	(154.60)
	Abr-10	May-10	140,462.26					334.65			12,641.53	25,611.03	12,641.53	12,641.53	9,641.33	(202.26)
	May-10	Jun-10	153,795.38					334.03			13,841.50	39,452.53	9,641.33	9,641.33	-	(173.54)
	Jun-10	Jul-10	420.06					331.91			37.81	39,490.34	-	-	-	-
	Jul-10	Ago-10	10,050.23					330.97			904.52	40,394.86	-	-	-	-
	Ago-10	Sep-10	13,516.81					330.10			1,216.51	41,611.37	-	-	-	-
	Ago-10	Sep-10	-					330.10			-	41,611.37	-	-	-	-
															35,252.36	
04 RESUMEN INSTALACIONES_ELECTRICAS	Nov-09	Dic-09		227,861.35							-	227,975.89	-	-	-	-
	Dic-09	Ene-10									10,126.36			10,126.36		106.53
	Ene-10	Feb-10									18,242.35			18,242.35		159.32
	Feb-10	Mar-10									8,081.01			8,081.01		74.61
	Mar-10	Abr-10									47,852.57			47,852.57		1,368.17
	Abr-10	May-10									82,170.42			82,170.42		2,789.02
	May-10	Jun-10									89,970.29			89,970.29		1,062.67
	Jun-10	Jul-10									245.73			-	-	-
	Jul-10	Ago-10									5,879.39			-	-	-
	Ago-10	Sep-10									7,907.34			-	-	-
														227,975.89		5,560.32




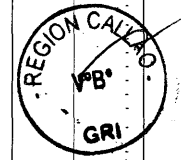
VALORIZACIONES RECALCULADAS

OBRA : EJECUCION DE OBRA Y EQUIPAMIENTO DEL PIP: MEJORAMIENTO DE LA CAPACIDAD RESOLUTIVA DEL CENTRO DE SALUD BASE ACAPULCO DE LA MICRORED ACAPULCO DE LA RED BONILLA DISA I - REGION CALLAO
UBICACION : CALLAO - PROVINCIA CONSTITUCIONAL DEL CALLAO
ENTIDAD : GOBIERNO REGIONAL DEL CALLAO
CONTRATISTA : CONSTRUCTORA E INMOBILIARIA OREVI S.A.
FORMULA : ESTRUCTURAS

0.00

SALDO EXPEDIENTE OBRA

Table with columns: ITEM, PARTIDA, METRADOS (UND, CANTIDAD, C.UNITARIO, PARCIAL), PRESUPUESTO (METRADO, COSTO), and VALOR AL 30.11.09 through VAL 10 AL 31.08.10. Includes sub-sections like OBRAS PROVISIONALES, TRABAJOS PRELIMINARES, MOVIMIENTO DE TIERRAS, OBRAS DE CONCRETO SIMPLE, and OBRAS DE CONCRETO ARMADO.



VALORIZACIONES RECALCULADAS

OBRA : EJECUCIÓN DE OBRA Y EQUIPAMIENTO DEL PIP. MEJORAMIENTO DE LA CAPACIDAD RESOLUTIVA DEL CENTRO DE SALUD BASE ACAPULCO DE LA MICRORED ACAPULCO DE LA RED BONILLA DISA I - REGIÓN CALLAO
 UBICACIÓN : CALLAO - PROVINCIA CONSTITUCIONAL DEL CALLAO
 ENTIDAD : GOBIERNO REGIONAL DEL CALLAO
 CONTRATISTA : CONSTRUCTORA E INMOBILIARIA OREVI S.A.
 FORMULA : ESTRUCTURAS

0.00

SALDO EXPEDIENTE OBRA


ITEM	PARTIDA	METRADOS		PRESUPUESTO		VAL 01 AL 30.11.09		VAL 02 AL 31.12.09		VAL 03 AL 31.01.10		VAL 04 AL 28.02.10		VAL 05 AL 31.03.10		VAL 06 AL 30.04.10		VAL 07 AL 31.05.10		VAL 08 AL 30.06.10		VAL 09 AL 31.07.10		VAL 10 AL 31.08.10		V.C.		SALDO			
		UNID	CANTIDAD	CUNITARIO	PARCIAL	METRADO	COSTO	METRADO	COSTO	METRADO	COSTO	METRADO	COSTO	METRADO	COSTO	METRADO	COSTO	METRADO	COSTO	METRADO	COSTO	METRADO	COSTO	METRADO	COSTO	METRADO	COSTO	METRADO	COSTO		
05.05.02	ENCOFRADO Y DESENCOFRADO EN LOSAS ALIGERADAS	m2	1,866.09	33.72	62,924.65	-	-	-	-	933.05	31,462.44	-	-	933.04	31,462.11	-	-	-	-	-	-	-	-	-	-	-	-	-	-	-	-
05.05.03	ACERO CORRUGADO EN LOSAS ALIGERADAS fy=4200 kg/cm2 GRADO 60	kg	10,171.14	3.43	34,887.01	-	-	-	-	5,085.57	17,443.51	-	-	5,085.57	17,443.50	-	-	-	-	-	-	-	-	-	-	-	-	-	-	-	
05.05.04	LADRILLO HUECO DE ARCILLA 15X30X30 CM PARA TECHO ALIGERADO	und	18,580.00	2.08	38,646.40	-	-	-	-	9,280.00	19,323.20	-	-	9,280.00	19,323.20	-	-	-	-	-	-	-	-	-	-	-	-	-	-	-	
05.06	CISTERNA																														
05.06.01	CONCRETO PREMEZCLADO EN CISTERNA ARMADAS Fc=210 kg/cm2 TIPO 1	m3	25.94	275.33	7,142.06	-	-	6.00	1,651.98	19.94	5,490.08	-	-	-	-	-	-	-	-	-	-	-	-	-	-	-	-	-	-	-	
05.06.02	ENCOFRADO Y DESENCOFRADO EN CISTERNA	m2	74.94	30.69	2,299.91	-	-	15.00	460.35	59.94	1,839.56	-	-	-	-	-	-	-	-	-	-	-	-	-	-	-	-	-	-	-	
05.06.03	ACERO CORRUGADO EN CISTERNA fy=4200 kg/cm2 GRADO 60	kg	1,547.75	3.43	5,308.78	-	-	876.77	3,007.32	670.98	2,301.46	-	-	-	-	-	-	-	-	-	-	-	-	-	-	-	-	-	-	-	
05.07	ESCALERAS																														
05.07.01	CONCRETO PREMEZCLADO EN ESCALERAS Fc=210 kg/cm2 TIPO 1	m3	14.50	285.88	4,145.26	-	-	-	-	14.50	4,145.26	-	-	-	-	-	-	-	-	-	-	-	-	-	-	-	-	-	-	-	
05.07.02	ENCOFRADO Y DESENCOFRADO EN ESCALERAS	m2	62.85	50.25	3,148.19	-	-	-	-	62.85	3,148.19	-	-	-	-	-	-	-	-	-	-	-	-	-	-	-	-	-	-	-	
05.07.03	ACERO CORRUGADO EN ESCALERAS fy=4200 kg/cm2 GRADO 60	kg	1,305.00	3.43	4,476.15	-	-	-	-	1,305.00	4,476.15	-	-	-	-	-	-	-	-	-	-	-	-	-	-	-	-	-	-	-	
06	JUNTAS																														
06.01	JUNTA DE DILATACIÓN CON TECKNOPORT Y PLTINA 2 1/2"	m2	940.00	4.38	2,893.20	-	-	-	-	-	-	100.00	438.00	52.18	228.55	487.82	2,136.65	-	-	-	-	-	-	-	-	-	-	-	-	-	
06.02	JUNTA DE DILATACIÓN CON TECKNOPORT E=1"	m	3,551.83	3.05	10,832.47	-	-	-	-	645.37	1,968.38	827.68	2,524.36	2,078.60	6,339.73	-	-	-	-	-	-	-	-	-	-	-	-	-	-	-	
07	VARIOS																														
07.01	ACERO DOWELLS PARA ANCLAJE CIADITIVO SIKADUR 92 O	und	610.00	5.75	3,507.50	-	-	-	-	205.00	1,178.75	100.00	575.00	205.00	1,178.75	100.00	575.00	-	-	-	-	-	-	-	-	-	-	-	-	-	
	COSTO DIRECTO				1,284,666.27			163,918.99	415,780.24	378,534.28	96,143.44			226,577.67	2,711.65			0.00		0.00			0.00			0.00				0.00	
	UTILIDAD Y GASTOS GENERALES		25.000%		321,166.57			40,979.75	103,945.06	94,883.57	24,035.86			56,844.42	677.91			0.00		0.00			0.00			0.00				0.00	
	SUBTOTAL				1,605,832.84			204,898.74	519,725.30	474,417.85	120,179.30			283,222.09	3,389.56			0.00		0.00			0.00			0.00				0.00	
	APECTADO POR FR		1,000000		1,605,832.84			204,898.74	519,725.30	474,417.85	120,179.30			283,222.09	3,389.56			0.00		0.00			0.00			0.00				0.00	
	I.G.V. 19 %		19.00%		305,108.24			38,930.76	98,747.81	98,130.39	22,834.07			53,812.19	644.02			0.00		0.00			0.00			0.00				0.00	
	TOTAL				1,910,941.08			243,829.50	618,473.11	572,548.24	143,013.37			337,034.28	4,033.58			0.00		0.00			0.00			0.00				0.00	



VALORIZACIONES RECALCULADAS

OBRA : EJECUCIÓN DE OBRA Y EQUIPAMIENTO DEL PIP: MEJORAMIENTO DE LA CAPACIDAD RESOLUTIVA DEL CENTRO DE SALUD BASE ACAPULCO DE LA MICRORRED ACAPULCO DE LA RED BONILLA DISA I - REGIÓN CALLAO
 UBICACIÓN : CALLAO - PROVINCIA CONSTITUCIONAL DEL CALLAO
 ENTIDAD : GOBIERNO REGIONAL DEL CALLAO
 CONTRATISTA : CONSTRUCTORA E INMOBILIARIA OREVI S.A.
 FORMULA : ARQUITECTURA

ITEM	PARTIDA	PRESUPUESTO		VAL 01 AL 30.11.09		VAL 02 AL 31.12.09		VAL 03 AL 31.01.10		VAL 04 AL 28.02.10		VAL 05 AL 31.03.10		VAL 06 AL 30.04.10		VAL 07 AL 31.05.10		VAL 08 AL 30.06.10		VAL 09 AL 31.07.10		VAL 10 AL 31.08.10		V.C.		SALDO				
		UNID	CANTIDAD	UNITARIO	PARGIAL	METRADO	COSTO	METRADO	COSTO	METRADO	COSTO	METRADO	COSTO	METRADO	COSTO	METRADO	COSTO	METRADO	COSTO	METRADO	COSTO	METRADO	COSTO	METRADO	COSTO	METRADO	COSTO	METRADO	COSTO	
14.04	LAVATORIO TIPO OVALIN SONET AGUA FRIA Y CALIENTE INC. MEZCL. ACCESORIOS	pza	8.00	341.62	2,722.96	-	-	-	-	-	-	-	-	4.00	1,366.48	3.00	1,024.86	-	-	1.00	341.62	-	-	-	-	-	-	-	-	
14.05	URINARIOS DE LOZA BLANCA TIPO C. CON FLUXOMETRO	pza	6.00	572.55	3,435.30	-	-	-	-	-	-	-	-	3.00	1,717.65	2.00	1,145.10	-	-	1.00	572.55	-	-	-	-	-	-	-	-	
14.06	LAVADERO B-1 DE DE ACERO INOXIDABLE 1 POZA S/ESC. 18"x20"	pza	6.00	720.79	4,324.74	-	-	-	-	-	-	-	-	3.00	2,162.37	2.00	1,441.58	-	-	1.00	720.79	-	-	-	-	-	-	-	-	
14.07	LAVADERO B- 12 DE ACERO INOXIDABLE 2 POZAS C/ESC	pza	1.00	1,028.27	1,028.27	-	-	-	-	-	-	-	-	0.50	514.63	-	-	-	-	0.50	514.64	-	-	-	-	-	-	-	-	
14.08	LAVADERO DE CERAMICA VITRIFICADA. CONTROL DE RODILLA TIPO B43 PARA CIRUJANO	pza	1.00	4,151.07	4,151.07	-	-	-	-	-	-	-	-	0.50	2,075.54	-	-	-	-	0.50	2,075.53	-	-	-	-	-	-	-	-	
14.09	BOTADERO CLINICO TIPO B-55	pza	2.00	4,959.97	9,919.94	-	-	-	-	-	-	-	-	1.00	4,959.97	1.00	4,959.97	-	-	-	-	-	-	-	-	-	-	-	-	-
15	ACCESORIOS SANITARIOS																													
15.01	JABONERA H-5 DE LOSA COLOR BLANCO	und	11.00	21.35	234.85	-	-	-	-	-	-	-	-	-	-	10.00	213.50	-	-	-	-	1.00	21.35	-	-	-	-	-	-	-
15.02	GANCHO H-2 DE LOSA PIEMPOTRAR	und	15.00	5.75	86.25	-	-	-	-	-	-	-	-	-	-	14.00	80.50	-	-	-	-	1.00	5.75	-	-	-	-	-	-	-
15.03	PORTARROLLO DE LOSA PIEMPOTRAR TIPO H-4	und	32.00	21.35	683.20	-	-	-	-	-	-	-	-	-	-	31.00	661.95	-	-	-	-	1.00	21.35	-	-	-	-	-	-	-
15.04	PAR TOALLERO CON BARRA DE LOSA BLANCA	und	22.00	21.35	469.70	-	-	-	-	-	-	-	-	-	-	21.00	448.35	-	-	-	-	1.00	21.35	-	-	-	-	-	-	-
15.05	TUBO PARA CORTINA DE DUCHA H-7	m	11.00	63.66	700.26	-	-	-	-	-	-	-	-	-	-	10.00	636.60	-	-	-	-	1.00	63.66	-	-	-	-	-	-	-
15.06	ESPEJOS BISELADOS DE SOBREPONER	und	22.00	64.81	1,425.82	-	-	-	-	-	-	-	-	-	-	21.00	1,361.01	-	-	-	-	1.00	64.81	-	-	-	-	-	-	-
15.07	DUCHAS CROMADAS DE CABEZA GIRATORIA Y LLAVE MEZCLADORA	pza	11.00	247.20	2,719.20	-	-	-	-	-	-	-	-	-	-	10.00	2,472.00	-	-	-	-	1.00	247.20	-	-	-	-	-	-	-
15.08	DISPENSADOR DE PAPEL TOALLA DE ACERO INOXIDABLE	pza	53.00	116.13	6,154.99	-	-	-	-	-	-	-	-	-	-	50.00	5,805.50	-	-	-	-	3.00	348.99	-	-	-	-	-	-	-
15.09	DISPENSADOR DE JABON LIQUIDO	pza	53.00	191.65	10,167.45	-	-	-	-	-	-	-	-	-	-	52.00	9,967.60	-	-	-	-	1.00	191.65	-	-	-	-	-	-	-
	COSTO DIRECTO					0.00	0.00	110,933.82	134,832.68	170,046.30	418,774.94	418,774.94	147,943.34	147,943.34	8,121.08	21,476.45	36,985.83	2,030.27	2,030.27	21,476.45	36,985.83	1,420.71	12,832.53	5,882.85	0.00	0.00	0.00	0.00	0.00	0.00
	UTILIDAD Y GASTOS GENERALES		25.000%		287,681.56	0.00	0.00	27,733.46	33,708.17	42,511.57	104,693.74	104,693.74	36,985.83	36,985.83	5,369.11	5,369.11	3,208.14	3,208.14	5,369.11	3,208.14	1,420.71	12,832.53	5,882.85	0.00	0.00	0.00	0.00	0.00	0.00	0.00
	SUBTOTAL				1,288,304.99	0.00	0.00	138,667.28	168,540.85	212,557.87	523,468.68	523,468.68	184,929.17	184,929.17	10,151.35	26,845.56	16,040.67	16,040.67	26,845.56	16,040.67	16,040.67	7,103.56	16,040.67	7,103.56	0.00	0.00	0.00	0.00	0.00	0.00
	AFFECTADO POR F.R.		1.000000		1,288,304.99	0.00	0.00	138,667.28	168,540.85	212,557.87	523,468.68	523,468.68	184,929.17	184,929.17	10,151.35	26,845.56	16,040.67	16,040.67	26,845.56	16,040.67	7,103.56	16,040.67	7,103.56	0.00	0.00	0.00	0.00	0.00	0.00	0.00
	I.G.V. 19 %		19.000%		244,777.95	0.00	0.00	26,346.78	32,022.76	40,386.00	99,459.05	99,459.05	35,136.54	35,136.54	1,928.78	5,100.65	3,047.73	3,047.73	5,100.65	3,047.73	1,349.68	3,047.73	1,349.68	0.00	0.00	0.00	0.00	0.00	0.00	0.00
	TOTAL				1,533,082.94	0.00	0.00	165,014.06	200,563.61	252,943.87	622,927.73	622,927.73	220,065.71	220,065.71	12,080.11	31,946.21	19,088.40	19,088.40	31,946.21	19,088.40	8,453.24	19,088.40	8,453.24	0.00	0.00	0.00	0.00	0.00	0.00	0.00



VALORIZACIONES RECALCULADAS

OBRA : EJECUCIÓN DE OBRA Y EQUIPAMIENTO DEL PIP: MEJORAMIENTO DE LA CAPACIDAD RESOLUTIVA DEL CENTRO DE SALUD BASE ACAPULCO DE LA MICRORED ACAPULCO DE LA RED BONILLA DISA I - REGIÓN CALLAO
 UBICACIÓN : CALLAO - PROVINCIA CONSTITUCIONAL DEL CALLAO
 ENTIDAD : GOBIERNO REGIONAL DEL CALLAO
 CONTRATISTA : CONSTRUCTORA E INMOBILIARIA OREVI S.A.
 FORMULA : INSTALACIONES SANITARIAS

ITEM	PARTIDA	METRADOS		PRESUPUESTO		VAL 01 AL 30.11.09		VAL 02 AL 31.12.09		VAL 03 AL 31.01.10		VAL 04 AL 28.02.10		VAL 05 AL 31.03.10		VAL 06 AL 30.04.10		VAL 07 AL 31.05.10		VAL 08 AL 30.06.10		VAL 09 AL 31.07.10		VAL 10 AL 31.08.10		V.C.		SALDO			
		UND	CANTIDAD	UNITARIO	PARCIAL	METRADO	COSTO	METRADO	COSTO	METRADO	COSTO	METRADO	COSTO	METRADO	COSTO	METRADO	COSTO	METRADO	COSTO	METRADO	COSTO	METRADO	COSTO	METRADO	COSTO	METRADO	COSTO	METRADO	COSTO		
SUBTOTAL					113,816.58		0.00		24,615.44		1,452.49		0.00		12,363.07		34,018.00		35,267.55		3,171.84		1,332.57		1,594.43		0.00				
AFECTADO POR F.R.			1.000000		113,816.58		0.00		24,615.44		1,452.49		0.00		12,363.07		34,018.00		35,267.55		3,171.84		1,332.57		1,594.43		0.00			Saldo_03	-
I.G.V. 19 %			19.00%		21,624.96		0.00		4,676.93		275.98		0.00		2,348.56		6,463.44		6,700.63		602.97		253.19		302.94		0.00				-
TOTAL					135,440.54		0.00		29,292.37		1,728.47		0.00		14,712.05		40,481.53		41,968.38		3,774.61		1,585.76		1,897.37		0.00				-



VALORIZACIONES RECALCULADAS

OBRA : EJECUCIÓN DE OBRA Y EQUIPAMIENTO DEL PIP: MEJORAMIENTO DE LA CAPACIDAD RESOLUTIVA DEL CENTRO DE SALUD BASE ACAPULCO DE LA MICRORED ACAPULCO DE LA RED BONILLA DISA I - REGIÓN CALLAO
 UBICACIÓN : CALLAO - PROVINCIA CONSTITUCIONAL DEL CALLAO
 ENTIDAD : GOBIERNO REGIONAL DEL CALLAO
 CONTRATISTA : CONSTRUCTORA E INMOBILIARIA OREVI S.A.
 FORMULA : EQUIPAMIENTO

ITEM	PARTIDA	METRADOS		PRESUPUESTO		VAL 01 AL 30.11.09		VAL 02 AL 31.12.09		VAL 03 AL 31.01.10		VAL 04 AL 28.02.10		VAL 05 AL 31.03.10		VAL 06 AL 30.04.10		VAL 07 AL 31.05.10		VAL 08 AL 30.06.10		VAL 09 AL 31.07.10		VAL 10 AL 31.08.10		+ V.C.		SALDO				
		UND.	CANTIDAD	C.UNITARIO	PARCIAL	METRADO	COSTO	METRADO	COSTO	METRADO	COSTO	METRADO	COSTO	METRADO	COSTO	METRADO	COSTO	METRADO	COSTO	METRADO	COSTO	METRADO	COSTO	METRADO	COSTO	METRADO	COSTO	METRADO	COSTO	METRADO	COSTO	
1.00	EQUIPAMIENTO ELECTROMEDICO Y MEDICO																															
CSJ16	MALETIN DE REANIMACION CARDIOPULMONAR		1.00	13,300.00	13,300.00													1.00	13,300.00													
EM24	ASPIRADOR DE SECRECIONES RODABLE		1.00	7,890.00	7,890.00													1.00	7,890.00													
LD-11	DESTARTERIZADOR ULTRASONICO		2.00	2,296.50	4,593.00													2.00	4,593.00													
LD-12	LAMPARA DE LUZ FOTOCURABLE		2.00	2,750.00	5,500.00													1.00	4,125.00													
N-10	LAMPARA HALOGENA PARA EXAMENES Y CURACIONES		2.00	17,890.00	35,780.00													2.00	35,780.00													
SC-04	ESTUFA DE CALEFACCION DE AMBIENTE		1.00	950.00	950.00													0.47	451.20	0.53	508.80											
CI-7	INCLUBADORA DE TRANSPORTE		1.00	28,290.00	28,290.00													1.00	28,290.00													
2.00	EQUIPAMIENTO DE LABORATORIO																															
L-5	CENTRIFUGA PARA MICROHEMATOCRITO		1.00	12,375.00	12,375.00													1.00	12,375.00													
L-7	CENTRIFUGA UNIVERSAL DE TUBOS		1.00	27,226.50	27,226.50													1.00	27,226.50													
L-22	MICROSCOPIO BINOCULAR CORREGIDO AL INFINITO		1.00	17,880.00	17,880.00													1.00	17,880.00													
3.00	OTROS																															
	AUMENTO DE CARGA DEL MEDIDOR A 100KW TRIFASICO		1.00	4,000.00	4,000.00													1.00	4,000.00													
	EQUIPOS DE AIRE ACONDICIONADO DE 24000 BTU, 18000 BTU, 12000 BTU		1.00	35,836.54	35,836.54													1.00	35,836.54													
	EQUIPO ELECTROMECANICO ASCENSOR DE 3 PARADAS SIN CASETA DE MAQUINAS		1.00	210,084.03	210,084.03													0.50	105,042.02					0.40	84,033.61	0.10	21,008.40					
	COSTO DIRECTO			403,655.07	403,655.07	0.00	0.00	0.00	0.00	0.00	0.00	0.00	0.00	0.00	0.00	135,158.22	163,454.84	0.00	163,454.84	0.00	0.00	84,033.61	0.00	84,033.61	21,008.40	21,008.40	0.00	0.00	0.00	0.00		
	UTILIDAD Y GASTOS GENERALES		0.00%	0.00	0.00	0.00	0.00	0.00	0.00	0.00	0.00	0.00	0.00	0.00	0.00	0.00	0.00	0.00	0.00	0.00	0.00	0.00	0.00	0.00	0.00	0.00	0.00	0.00	0.00	0.00	0.00	
	SUBTOTAL			403,655.07	403,655.07	0.00	0.00	0.00	0.00	0.00	0.00	0.00	0.00	0.00	0.00	135,158.22	163,454.84	0.00	163,454.84	0.00	0.00	84,033.61	0.00	84,033.61	21,008.40	21,008.40	0.00	0.00	0.00	0.00		
	AFECTADO POR F.R.		1.000000		403,655.07	0.00	0.00	0.00	0.00	0.00	0.00	0.00	0.00	0.00	0.00	135,158.22	163,454.84	0.00	163,454.84	0.00	0.00	84,033.61	0.00	84,033.61	21,008.40	21,008.40	0.00	0.00	0.00	0.00	Saldo_05	
	I.G.V. 19 %		19%		76,694.47	0.00	0.00	0.00	0.00	0.00	0.00	0.00	0.00	0.00	0.00	25,880.06	31,056.42	0.00	31,056.42	0.00	0.00	15,966.39	0.00	15,966.39	3,991.59	3,991.59	0.00	0.00	0.00	0.01		
	TOTAL			480,349.54	480,349.54	0.00	0.00	0.00	0.00	0.00	0.00	0.00	0.00	0.00	0.00	160,838.28	194,511.26	0.00	194,511.26	0.00	0.00	100,000.00	0.00	100,000.00	24,000.00	24,000.00	0.00	0.00	0.00	0.01		

