

RESOLUCIÓN GERENCIAL GENERAL REGIONAL N° 524 -2010-Gobierno Regional del Callao-GGR

Callao, 20 AGO. 2010

VISTOS:

El Contrato N° 022-2009-Gobierno Regional del Callao de fecha 04 de agosto de 2009; el Acta de Entrega de Terreno de fecha 07 de setiembre de 2009; Acta de Constatación Física de fecha 11 de mayo de 2010; el Memorandum N° 068-2010-GRC/GRI-OC de fecha 22 de abril de 2010; el Acta de Recepción de Obra de fecha 28 de mayo de 2010; las Cartas N° 098, 138, 148 -SR-MIO-2010, de fecha 18 de junio de 2010, 10 y 17 de agosto de 2010, respectivamente, emitidas por la empresa **SEVILLA RODRIGUEZ S. R. Ltda.**; el Informe N° 411-2010/GRC/GA-CONTA de fecha 12 de julio de 2010, emitida por la Oficina de Contabilidad de la Gerencia de Administración; el Informe N° 002-2010-GRC/GRI-OC/CHLP de fecha 17 de agosto de 2010, emitida por el Responsable de Liquidación del Contrato N° 022-2009-Gobierno Regional del Callao de la Gerencia Regional de Infraestructura; el Memorandum N° 1194-2010/GRC/GRPPAT de fecha 19 de agosto de 2010, emitido por la Gerencia Regional de Planeamiento, Presupuesto y Acondicionamiento Territorial; el Informe N° 880-2010/GRC/GRPPAT-OPT de fecha 19 de agosto de 2010, emitido por la Oficina de Presupuesto y Tributación; el proveído de fecha 19 de agosto de 2010, emitido por la Gerencia Regional de Infraestructura; el proveído de fecha 19 de agosto de 2010, emitido por la Oficina de Construcción; el Informe N° 56-2010-GRC/GRI-OC/BMAC de fecha 20 de agosto de 2010, emitida por la Asesora Legal de la Gerencia Regional de Infraestructura, y;

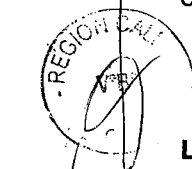
CONSIDERANDO:

Que, el 04 de agosto de 2009 la Entidad y la empresa **SEVILLA RODRIGUEZ S. R. Ltda.**, suscribieron el Contrato N° 022-2009-Gobierno Regional del Callao, derivada de la Contratación Directa Exonerada 0005-2009-Región Callao, con el objeto de ejecutar la **Obra Pública: "Construcción de la Institución Educativa N° 5129 – Pachacutec Ventanilla – Callao"**, por la suma de S/. 3'396,237.83 (Tres Millones Trescientos Noventa y Seis Mil Doscientos Treinta y Siete con 83/100 Nuevos Soles) incluido el Impuesto General a las Ventas - IGV, bajo el sistema de Suma Alzada, con un plazo de ejecución de ciento noventa y cinco (195) días calendario;

Que, mediante **Acta de Entrega de Terreno** de fecha 07 de setiembre de 2009, el Coordinador de Obra de la Entidad entregó al Contratista el terreno donde se ejecutará la obra materia del citado Contrato, previa verificación de su libre disponibilidad y sin observaciones; asimismo, la Entidad canceló al Contratista el Adelanto en Efectivo mediante el Comprobante de Pago N° 006364 con fecha 24 de agosto de 2009, conforme consta en el Cuadro de Liquidación Financiera remitido por la Oficina de Contabilidad a través del Informe N° 411-2010/GRC/GA-CONTA de fecha 12 de julio de 2010; en ese sentido, en aplicación del numeral 5 del Artículo 184° del Reglamento de la Ley de Contrataciones del Estado, aprobado mediante Decreto Supremo N° 184-2008-EF el inicio de la obra se computa a partir del día siguiente de la entrega del terreno, es decir, el 08 de setiembre de 2009 hasta el 21 de marzo de 2010;

Que, mediante Resolución Gerencial General N° 205-2010-Gobierno Regional del Callao-GGR de fecha 25 de marzo de 2010, se aprobó la Ampliación de Plazo N° 01 del Contrato N° 022-2009-Gobierno Regional del Callao, por veinte (20) días calendario, sin reconocimiento de mayores gastos generales, por renuncia expresa del Contratista formulada con las Cartas N° 006 y 007-2010-SRL/JQG de fecha 09 de marzo de 2009, por tratarse de atrasos en el cumplimiento de sus prestaciones por causas atribuibles a la Entidad que afectan la ruta crítica de la obra. Asimismo, la referida Resolución autoriza la suscripción de la correspondiente Addenda N° 01, la misma que fue suscrita el 25 de marzo de 2010 con el objeto de establecer el nuevo plazo contractual en doscientos quince (215) días calendario. En ese sentido la vigencia del plazo del mencionado Contrato se computa desde el 08 de setiembre de 2009 hasta el 10 de abril de 2010.

Que, a través del Asiento N° 268 de fecha 10 de abril de 2010, del Cuaderno de Obra, el Contratista dejó constancia que ha culminado los trabajos, considerados en los planos



y en el presupuesto de obra, por lo que solicitó su verificación y el nombramiento de la Comisión de Recepción de la Obra. Por su parte el Supervisor de Obra dejó constancia, en el Asiento 269 de fecha 10 de abril de 2010 del Cuaderno de Obra, que ha verificado que el Contratista ha concluido la ejecución de las partidas que conforman el presupuesto contractual, y que emitirá el informe respectivo solicitando la designación del Comité de Recepción, lo que informó a la Entidad mediante el Informe N° 025-2010/ZHQ-SUP de fecha 15 de abril de 2010, recepcionado por el Coordinador de la Obra en la misma fecha, en el que también solicitó se nombre a los miembros de la Comisión de Recepción de Obra;

Que, mediante Resolución Gerencial General N° 276-2010-Gobierno Regional del Callao-GGR de fecha 22 de abril del 2010, la Entidad declaró improcedente la Ampliación de Plazo N° 02 del Contrato N° 022-2009-Gobierno Regional del Callao por dieciséis (16) días calendario, solicitada por el Contratista, quien no precisó el sustento de qué forma se afectó la ruta crítica de la obra o que actividades fueron objeto de modificación o afectación con la demora en el pago de las valorizaciones N° 04 y 05;

Que, a través del Memorándum N° 068-2010-GRC/GRI-OC de fecha 22 de abril de 2010 la Oficina de Construcción designó a los miembros de la Comisión de Recepción, quienes se constituyeron al lugar de ejecución de la **Obra Pública: "Construcción de la Institución Educativa N° 5129 – Pachacutec Ventanilla – Callao"**, con el objeto de recepcionarla, la misma que no se concretizó debido a que los trabajos fueron observados conforme se detalla en el Numeral IV – Observaciones a ser levantadas por el Contratista, del **Acta de Constatación Física** suscrita el 11 de mayo de 2010, por lo que la mencionada Comisión otorgó al contratista el plazo que estipula el Artículo 210° del Reglamento de la Ley de Contrataciones del Estado para que levante las observaciones formuladas;

Que, mediante **Acta de Recepción de Obra** de fecha 28 de mayo de 2010, la Comisión de Recepción de Obra constató y verificó que el Contratista ha levantado las observaciones formuladas en el Acta de Constatación Física y que la obra fue ejecutada en conformidad con las Especificaciones Técnicas del Proyecto, los planos, memoria descriptiva, presupuesto, protocolos de pruebas y modificaciones autorizadas mediante las resoluciones respectivas y asientos del Cuaderno de Obra con la aprobación de la Supervisión, por lo que procedieron a otorgar la conformidad y a recepcionar la obra;

Que, con la Hoja de Ruta N° 011980 de fecha 22 de junio de 2010, fue derivada al Área de Liquidaciones la Carta N° 098-SR-MIO-2010, de fecha 18 de junio de 2010 mediante la cual el Contratista presentó la Liquidación del Contrato N° 022-2009-Gobierno Regional del Callao, y parte de la documentación sustentatoria, dentro del plazo de sesenta días previsto en el Artículo 211° del Reglamento de la Ley de Contrataciones del Estado, aprobado mediante Decreto Supremo N° 184-2008-EF; que dicha liquidación fue rectificadas por el Contratista a través de la Carta N° 148-SR-MIO-2010 de fecha 17 de agosto de 2010;

Que, mediante Facsímil N° 023-10-GRI-OC de fecha 04 de agosto de 2010 la Oficina de Construcción requirió al Contratista la presentación de la documentación faltante: Metrados Post Construcción, Reportes mensuales de pagos de seguro SCTR, Reporte de formulario PDT 0621 del mes de diciembre 2009 con el voucher cancelado del Banco, el documento que acredite el Pago a Sencico de los meses de setiembre 2009, octubre 2009, Copia de comprobantes de pago de las valorizaciones y adelantos, debidamente sellado y fechado por la Caja de la Entidad, Minuta de Declaratoria de Fábrica, y el Certificado de Habilidad original del residente de obra;

Que, considerando que a la fecha de la emisión de la presente Resolución el Contratista no cumplió con presentar la documentación solicitada con el Facsímil N° 023-10-GRI-OC de fecha 04 de agosto de 2010, corresponde disponer que la Oficina de Tesorería de la Gerencia de Administración previo al pago del Saldo a favor del Contratista, le solicite que acredite haber presentado la documentación que se detalla en el párrafo precedente, con la conformidad de la Oficina de Construcción de la Gerencia Regional de Infraestructura;

Que, mediante Informe N° 411-2010/GRC/GA-CONTA de fecha 12 de julio de 2010, la Oficina de Contabilidad de la Gerencia de Administración remite el Cuadro de Liquidación Financiera del Contrato N° 022-2009-Gobierno Regional del Callao, señalando que de la

revisión de los documentos y registro contable la Liquidación Financiera asciende a S/. 3'340,076.67 (Tres Millones Trescientos Cuarenta Mil Setenta y Seis con 67/100 Nuevos;

Que, a través del Informe N° 002-2010-GRC/GRI-OC/CHLP de fecha 17 de agosto de 2010 el Responsable de la liquidación del mencionado Contrato informa que ha revisado el expediente de liquidación señalando que no existe saldo a cargo del Contratista por conceptos de penalidad, ni por el costo de la elaboración de la liquidación, toda vez que la Obra fue culminada dentro del plazo contractual y la liquidación fue presentada dentro del plazo estipulado en el Artículo 211° del Reglamento de la Ley de Contrataciones del Estado aprobado por Decreto Supremo N° 184-2008-EF; además, precisa que ha revisado la Liquidación del Contrato elaborada por el Contratista y respecto a la **Inversión Autorizada** determinada en la suma de S/.3'354,895.43 incluido IGV, señala que ES CONFORME porque concuerda con el resultado de los cálculos que ha efectuado, el que esta conformado por la suma de S/.2'853,981.37 correspondiente al Contrato Principal; la suma de menos S/.34,741.51 por el Reajuste de Precios; y la suma de S/.535,655.57 por el IGV;

Que, asimismo el mencionado profesional informa que respecto al **Monto Pagado**, determinado por el Contratista en la suma S/.3'340,076.67(Tres Millones Trescientos Cuarenta Mil Setenta y Seis con 67/100 Nuevos Soles) incluido IGV, ES CONFORME y concuerda con el Cuadro de la Liquidación Financiera remitido con el Informe N° 411-2010/GRC/GA-CONTA de fecha 12 de julio de 2010; concepto que esta conformado por la suma de S/.2'853,981.47 sin IGV, por el pago del Contrato; la suma de - S/.47,194.35 sin IGV, por el Reajuste de Precios; y la suma de S/.533.289.55 por el IGV de los conceptos liquidados. Además, señala que el Contratista reconoce en su liquidación que la Entidad le concedió el Adelanto Directo por la suma de S/.570,796.27 y el Adelanto de Materiales por la suma de S/.1,123,613.97, los que fueron amortizados oportunamente, y que los respectivos IGV de ambos conceptos se encuentran incluidos en la indicada suma de S/.533.289.55 determinado por dicho concepto;

Que, respecto a los intereses por la demora en el pago de las valorizaciones, el Responsable de la Liquidación de la Gerencia Regional de Infraestructura informa que el Contratista ha considerado en el rubro: OTROS de su liquidación, un saldo a su favor de S/.396.66 por concepto de intereses por la demora en el pago de las valorizaciones, el que NO ES CONFORME porque el Contratista ha formulado renuncia al cobro de dicho concepto, a través de la Carta N° 138-SR-MIO-2010 de fecha de 10 de agosto de 2010, documento que fue tramitado a través la Hoja de Ruta N° 015507 de fecha 11 de agosto de 2010; en ese sentido, no corresponde incluir en la liquidación el pago de los referidos intereses;

Que, finalmente el Responsable de la Liquidación recomienda aprobar la Liquidación elaborada por el Contratista que muestra una **Inversión Autorizada** de S/.3'354,895.43 (Tres Millones Trescientos Cincuenta y Cuatro Mil Ochocientos Noventa y Cinco con 43/100 Nuevos Soles) incluido el IGV, y un **Monto Pagado** de S/.3'340,076.67 (Tres Millones Trescientos Cuarenta Mil Setenta y Seis con 67/100 Nuevos Soles) incluido IGV, por lo que resulta un SALDO a favor del Contratista de S/.14,818.76 (Catorce Mil Ochocientos Dieciocho con 76/100 Nuevos Soles) incluido IGV, conforme se detalla en el Anexo N° 01 y cuadros sustentatorios que forma parte integrante de la presente Resolución;

Que, mediante el Memorándum N° 1194-2010/GRC/GRPPAT de fecha 19 de agosto de 2010, la Gerencia Regional de Planeamiento, Presupuesto y Acondicionamiento Territorial, remite el Informe N° 880-2010/GRC/GRPPAT-OPT de fecha 19 de agosto de 2010, a través del cual la Oficina de Presupuesto y Tributación emite su opinión sobre la Cobertura Presupuestal para la Liquidación del Contrato N° 022-2009 - Gobierno Regional del Callao, por la suma de S/.14,819.00 (Catorce Mil Ochocientos Diecinueve con 00/100 Nuevos Soles) de acuerdo a la estructura funcional programática que se detalla en el mencionado informe;

Que, de conformidad con el artículo 21°, inciso k); artículo 60° de la Ley N° 27867 "Ley Orgánica de Gobiernos Regionales", el Reglamento de Organización y Funciones del Gobierno Regional del Callao aprobado mediante la Ordenanza Regional N° 006-2008-REGION CALLAO-CR, las facultades delegadas mediante la Resolución Ejecutiva Regional N° 200 de fecha 29 de abril de 2009, y con la visación de la Oficina de Construcción, de la Gerencia Regional de Infraestructura y de la Gerencia de Asesoría Jurídica;



SE RESUELVE:

524

ARTÍCULO PRIMERO.- Aprobar, la liquidación, elaborada por el Contratista, respecto del Contrato N° 022-2009-Gobierno Regional del Callao de fecha 04 de agosto de 2009, suscrito con la empresa **SEVILLA RODRIGUEZ S. R. Ltda.**, para la ejecución de la **Obra Pública: "Construcción de la Institución Educativa N° 5129 – Pachacutec Ventanilla – Callao"**, la misma que muestra una **INVERSIÓN AUTORIZADA** ascendente a S/.3'354,895.43 (Tres Millones Trescientos Cincuenta y Cuatro Mil Ochocientos Noventa y Cinco con 43/100 Nuevos Soles) incluido IGV, y un **MONTO PAGADO** de S/.3'340,076.67 (Tres Millones Trescientos Cuarenta Mil Setenta y Seis con 67/100 Nuevos Soles), incluido IGV; por lo que resulta un **SALDO** a favor del Contratista de S/.14,818.76 (Catorce Mil Ochocientos Dieciocho con 76/100 Nuevos Soles) incluido IGV, conforme se detalla en el Anexo N° 01 y cuadros sustentatorios que forma parte integrante de la presente Resolución.

ARTÍCULO SEGUNDO.- Autorizar, a la Gerencia de Administración para que GIRE la suma de S/.14,818.76 (Catorce Mil Ochocientos Dieciocho con 76/100 Nuevos Soles) incluido IGV, a favor de la empresa **SEVILLA RODRIGUEZ S. R. Ltda.**, por concepto de saldo de Liquidación del Contrato N° 022-2009-Gobierno Regional del Callao, quien previamente deberá **ENTREGAR** a la Oficina de Construcción de la Gerencia Regional de Infraestructura la documentación requerida mediante el Facsímil N° 023-10-GRI-OC de fecha 04 de agosto de 2010, a que hace referencia el Décimo y Décimo Primer Considerando de la presente Resolución, y obtener la conformidad de dicha entrega.

ARTÍCULO TERCERO.- El egreso que demande el cumplimiento de lo dispuesto por el Artículo Segundo de la presente Resolución tendrá la siguiente afectación presupuestal:


CAD. INST.		CADENA FUNCIONAL PROGRAMATICA							NEMO/CIS		
PLIEGO	U.E.	FU	PRO	SUB PRG	Proy/Act.	Comp	META	RUB		E.G	PRESUP.
464	01	22	047	0010	2.026576	2.004547	0001	18	090-003	2.6.2.2.2.2	14,819.00
										TOTAL	14,819.00

ARTÍCULO CUARTO.- Autorizar, a la Gerencia de Administración para disponga las acciones destinadas a efectuar la **ENTREGA** al Contratista de la Carta Fianza de Fiel Cumplimiento, quien previamente **DEBERÁ** cumplir con lo dispuesto en el Artículo Segundo de la presente Resolución.

ARTÍCULO QUINTO.- Encargar a la Gerencia Regional de Infraestructura para que a través de la Oficina de Construcción efectúe el seguimiento del proceso de Transferencia de la **Obra Pública: "Construcción de la Institución Educativa N° 5129 – Pachacutec Ventanilla – Callao"** a la Entidad correspondiente.

ARTÍCULO SEXTO.- Encargar, a la Oficina de Trámite Documentario y Archivo Central, realice la notificación de la presente Resolución y el Anexo N° 01 y cuadros sustentatorios, en conformidad del Artículo III – Eficacia de los Actos Administrativos de la Ley del Procedimiento Administrativo General.

REGÍSTRESE Y COMUNÍQUESE

**GOBIERNO REGIONAL DEL CALLAO**
Arq. **FERNANDO E. GORDILLO TORDOYA**
GERENTE GENERAL REGIONAL

ANEXO N° 01

LIQUIDACION DE CONTRATO DE OBRA

OBRA : CONSTRUCCIÓN DE LA INSTITUCIÓN EDUCATIVA N° 5129 - PACHACUTEC
 MODALIDAD : CONTRATACIÓN DIRECTA - EXO N° 0005-2009
 CONTRATO : N° 022-2009-GOBIERNO REGIONAL DEL CALLAO
 CONTRATISTA :
 SEVILLA RODRIGUEZ S.R.LTDA.
 SUPERVISION : ING. ZENON HUAMAN QUISPE

I. AUTORIZADO Y PAGADO	SUB - TOTAL	TOTAL
1.1.0 AUTORIZADO	S/.	S/.
1.1.1 Contrato Vigente		2,853,981.37
Contrato Principal	2,853,981.37	
Adicional N° 01	0.00	
Adicional N° 02	0.00	
Deductivo N° 01	0.00	
1.1.2 Reintegros		-34,741.51
Contrato Principal	(34,741.51)	
1.1.3 Mayores Gastos Generales		0.00
Ampliacion de Plazo N° 01	0.00	
Ampliacion de Plazo N° 02	0.00	
Ampliacion de Plazo N° 03	0.00	
Ampliacion de Plazo N° 04		
Ampliacion de Plazo N° 05	0.00	
1.1.4 Impuestos I.G.V.		535,655.57
IGV del Contrato Vigente	542,256.46	
IGV Reintegros	(6,600.89)	
IGV Mayores Gastos Generales	0.00	
AUTORIZADO TOTAL OBRA	S/.	3,354,895.43
1.2.0 PAGADO: Informe N° 411-2010/GRC/GA/CONTA 12-07-2010		
1.2.1 Contrato vigente		2,853,981.47
Contrato Principal	2,853,981.47	
Adicional N° 01	0.00	
Adicional N° 02	0.00	
1.2.2 Reintegros		-47,194.35
Contrato Principal	-47,194.35	
Adicional N° 01		
Adicional N° 02		
1.2.3 IGV 19%		533,289.55
Contrato Vigente + reintegros	211,351.61	
Adicional N° 01	0.00	
Adicional N° 02	0.00	
Adelanto Directo	108,451.29	
Adelanto de Materiales N° 01	213,486.65	
1.2.4 ADELANTOS (s/IGV)		
1.2.4.1 Concedido	s/IGV	
Directo	570,796.27	
Materiales N° 01	1,123,613.95	

ANEXO N° 01


LIQUIDACION DE CONTRATO DE OBRA

OBRA : CONSTRUCCIÓN DE LA INSTITUCIÓN EDUCATIVA N° 5129 - PACHACUTEC
 MODALIDAD : CONTRATACIÓN DIRECTA - EXO N° 0005-2009
 CONTRATO : N° 022-2009-GOBIERNO REGIONAL DEL CALLAO
 CONTRATISTA :
 SEVILLA RODRIGUEZ S.R.LTDA.
 SUPERVISION : ING. ZENON HUAMAN QUISPE

1.2.4.2	Amortizados		
	Directo	570,796.27	
	Materiales N° 01	1,123,613.95	
	PAGADO EN VALORIZACIONES		S/. 3,340,076.67
	SALDO A FAVOR DEL CONTRATISTA		S/. 14,818.76

II.- OTROS

2.1.0	A CARGO DEL CONTRATISTA		0.00
	A) Penalidad maxima por Atraso de obra	-	
	Articulo 222° del Reglamento, aprobado DS 084-2004-PCM		
2.1.2	A FAVOR DEL CONTRATISTA		396.66
	a) Intereses por demora en pago de Valorizaciones	396.66	
	SALDO A FAVOR DEL CONTRATISTA		S/. 396.66



RESUMEN DE SALDOS

	A CARGO DEL CONTRATISTA S/.	A FAVOR DEL CONTRATISTA S/.
I. AUTORIZADO Y PAGADO	0.00	14,818.76
II. OTROS	0.00	396.66
	0.00	15,215.42
SALDO A FAVOR DEL CONTRATISTA: AUTORIZADO-PAGADO		S/. 14,818.76



CUADRO N° 01

OBRA	CONSTRUCCIÓN DE LA INSTITUCIÓN EDUCATIVA N° 5129 - PACHACUTEC VENTANILLA -CALLAO		
UBICACIÓN	VENTANILLA - CALLAO		
MODALIDAD	CONTRATACIÓN DIRECTA - EXO N° 0005-2009		
CONTRATO	N° 022-2009-GOBIERNO REGIONAL DEL CALLAO		04/08/2009
ENTIDAD EJECUTORA	GOBIERNO REGIONAL DEL CALLAO		
CONTRATISTA	SEVILLA RODRIGUEZ S.R.LTDA.		
SUPERVISION	ING. ZENON HUAMAN QUISPE		

Item	Rubro	Valor Referencial	Monto Total	Sub Total	IGV	FECHA BASE
01	ESTRUCTURAS	VALOR REFERENCIAL	3,396,237.83	2,853,981.37	542,256.46	Mar-09
02	ARQUITECTURA	PRESUPUESTO CONTRATO	3,396,237.83	2,853,981.37	542,256.46	
03	INSTALACIONES_SANITARIAS	VALOR REFERENCIAL: OBRA	3,233,785.65	2,717,466.94	516,318.71	
04	INSTALACIONES_ELECTRICAS	PRESUPUESTO CONTRATO:	3,233,785.65	2,717,466.94	516,318.71	
05	EQUIPAMIENTO	PRESUP. ADICIONAL N° 01	-	0.00	0.00	
06	EVACUACION_Y_SEGURIDAD	PRESUP. ADICIONAL N° 02	-	0.00	0.00	
07	CONEXION_EDELNOR					
08						
		PRESUP. DEDUCTIVO N° 01	-	0.00	0.00	


FACTOR DE RELACION 1.000000

DATOS GENERALES DE LA OBRA

concepto	total	monto	igv	fecha
CD_BASE_01	1,264,472.40	1,934,621.27	1,625,732.16	308,889.11
CD_BASE_02	690,996.20	1,057,212.43	888,413.81	168,798.62
CD_BASE_03	46,005.84	70,388.14	59,149.70	11,238.44
CD_BASE_04	112,134.45	171,563.81	144,171.27	27,392.54
CD_BASE: OBRA CIVIL	2,113,608.89	3,233,785.65	2,717,466.94	516,318.71
CD_BASE_05	130,145.41	154,873.05	130,145.41	24,727.64
CD_BASE_06	3,341.49	3,976.37	3,341.49	634.88
CD_BASE_07	3,027.53	3,602.76	3,027.53	575.23
CD_BASE_08	-	0.00	0.00	0.00
CD_BASE	2,250,123.32	3,396,237.83	2,853,981.37	542,256.46
CDO_01	1,264,472.40	1,934,621.27	1,625,732.16	308,889.11
CDO_02	690,996.20	1,057,212.43	888,413.81	168,798.62
CDO_03	46,005.84	70,388.14	59,149.70	11,238.44
CDO_04	112,134.45	171,563.81	144,171.27	27,392.54
CD_OFERTA: OBRA CIVIL	2,113,608.89	3,233,785.65	2,717,466.94	516,318.71
CDO_05	130,145.41	154,873.05	130,145.41	24,727.64
CDO_06	3,341.49	3,976.37	3,341.49	634.88
CDO_07	3,027.53	3,602.76	3,027.53	575.23
CDO_08	-	0.00	0.00	0.00
CD_OFERTA	2,250,123.32	3,396,237.83	2,853,981.37	542,256.46
Adicional N° 01			0.00	0.00
Adicional N° 02			0.00	0.00
Deductivo N° 01			0.00	0.00
Deductivo N° 02			0.00	0.00
ADEL_DIRECTO	679,247.56	570,796.27	108,451.29	24-Ago-09
ADEL_MAT_01	1,337,100.60	1,123,613.95	213,486.65	23-Sep-09
Total de adelantos	2,016,348.16	1,694,410.22	321,937.94	59.37%

Plazo de ejecución	fecha de inicio contractual	08-Sep-09
Entrega de terreno	Termino contractual	21-Mar-10
AMPLIAC. PLAZO N° 01	Nvo.Termino Contractual	10-Abr-10
AMPLIAC. PLAZO N° 02		10-Abr-10
AMPLIAC. PLAZO N° 03		10-Abr-10
AMPLIAC. PLAZO N° 04		10-Abr-10
AMPLIAC. PLAZO N° 05		10-Abr-10
AMPLIAC. PLAZO N° 06		10-Abr-10
AMPLIAC. PLAZO N° 07		10-Abr-10
AMPLIAC. PLAZO N° 08		10-Abr-10
AMPLIAC. PLAZO N° 09		10-Abr-10
PLAZO VIGENTE	Acta Constatación Fisica	11-May-10
	A.Constatac.Fisica-Resolver	
	Acta Recepción de Obra	28-May-10

FECHA CTO. SUPERVISION



CUADRO N° 01


OBRA	CONSTRUCCIÓN DE LA INSTITUCIÓN EDUCATIVA N° 5129 - PACHACUTEC VENTANILLA -CALLAO		
UBICACIÓN	VENTANILLA - CALLAO		
MODALIDAD	CONTRATACIÓN DIRECTA - EXO N° 0005-2009		
CONTRATO	N° 022-2009-GOBIERNO REGIONAL DEL CALLAO		04/08/2009
ENTIDAD EJECUTORA	GOBIERNO REGIONAL DEL CALLAO		
CONTRATISTA	SEVILLA RODRIGUEZ S.R.LTDA.		
SUPERVISION	ING. ZENON HUAMAN QUISPE		

Valorización Contrato Principal	fecha % avance	bruta total	Fecha de Termin Real		Retención IGV fecha pago
			reajuste monto neto	amortización igv	
01	30-Sep-09 10.00%	285,400.36 255,399.08	0.00 228,320.29	57,080.07 43,380.86	16,302.07 22-Oct-09
02	31-Oct-09 22.14%	631,785.79 231,784.89	-24,355.26 207,209.81	400,220.72 39,369.86	14,794.78 12-Nov-09
03	30-Nov-09 12.73%	363,228.87 139,843.61	-7,679.62 125,016.64	230,532.61 23,753.16	8,926.19 29-Dic-09
04	31-Dic-09 12.93%	369,019.35 137,454.50	-5,477.67 122,880.83	240,660.85 23,347.36	8,773.69 11-Mar-10
05	31-Ene-10 6.73%	192,201.85 70,915.27	-3,150.91 63,396.45	125,654.49 12,045.33	4,526.51 11-Mar-10
06	28-Feb-10 10.85%	309,550.70 172,839.77	-2,186.92 154,514.37	152,849.41 29,357.73	11,032.33 30-Mar-10
07	31-Mar-10 14.44%	412,245.81 142,867.02	297.90 127,719.49	284,824.22 24,266.70	9,119.17 06-May-10
08	30-Abr-10 10.18%	290,548.74 93,200.65	-4,641.87 83,319.02	202,587.85 15,830.61	5,948.98 30-Jun-10
TOTAL	1.00	2,853,981.47	-47,194.35	1,694,410.22	79,423.72
SALDOS Contrato Principal		-0.10	0.00%	0.00	0.00%

Adic01

DATOS COMPLEMENTARIOS DE LA OBRA

CONCEPTO	Monto S/.	BASE	Costo Directo OFERTA	C.DIR.Base
GASTOS GENERALES	18.57000%	392,497.16		2,113,608.89
G.GENERALES VARIABLES	18.34680%	387,780.64		
G.GENERALES FIJOS	0.22320%	4,716.52		
UTILIDAD	10.00%	211,360.89		
GGU_BASE	28.570000%	603,858.05		2,250,123.32
TIPO DE CONTRATO		Suma Alzada		
PERIODO DE VALORIZACION	30 D.C.			



CUADRO N° 02
CRONOGRAMA VALORIZADO DE OBRA


DE ACUERDO A FECHA DE INICIO DE OBRA

Obra **CONSTRUCCIÓN DE LA INSTITUCIÓN EDUCATIVA N° 5129 - PACHACUTEC VENTANILLA -CALLAO**
Supervisión **ING. ZENON HUAMAN QUISPE**
Contratista **SEVILLA RODRIGUEZ S.R.LTDA.**
Fecha **8 de Septiembre de 2009**
Plazo **195 días calendario**

	C.IGV	S.IGV
Valor Referencial	3,396,237.83	2,853,981.37
Monto de Contrato	3,396,237.83	2,853,981.37
Valor Referencial: OC		0.00
Monto de Contrato : OC	3,233,785.65	2,717,466.93

ITEM	DESCRIPCION	MONTO	08/09/09 30/09/09	01/10/09 31/10/09	01/11/09 30/11/09	01/12/09 31/12/09	01/01/10 31/01/10	01/02/10 28/02/10	01/03/10 31/03/10	01/04/10 30/04/10	VALORIZACION CIERRE
Plazo	195 días calendario										
RESUMEN		2,113,608.89									
01	ESTRUCTURAS	1,264,472.40	297,905.09	294,844.94	246,506.29	209,785.49	165,638.30	45,850.62	2,241.37	1,700.30	-
02	ARQUITECTURA	690,996.20	-	42,182.03	73,598.92	227,733.00	143,383.84	65,657.07	77,905.85	60,535.49	-
03	INSTALACIONES_SANITARIAS	46,005.84	9,679.77	8,391.20	7,618.70	8,788.19	1,010.20	2,887.80	4,753.78	2,876.20	-
04	INSTALACIONES_ELECTRICAS	112,134.45	4,100.42	12,828.91	11,992.42	12,996.13	11,171.21	6,692.17	28,563.65	23,789.54	-
	COSTO TOTAL DE CONTRATO: obras civile	2,113,608.89	311,685.28	358,247.08	339,716.33	459,302.81	321,203.55	121,087.66	113,464.65	88,901.53	-
	GASTOS GENERALES y UTILIDAD	603,858.05	89,048.48	102,351.19	97,056.96	131,222.81	91,767.85	34,594.74	32,416.85	25,399.17	-
	COSTO TOTAL: obras civiles	2,717,466.94	400,733.76	460,598.27	436,773.29	590,525.62	412,971.40	155,682.40	145,881.50	114,300.70	-
	COSTO TOTAL: obras civiles X FR	2,717,466.94	400,733.76	460,598.27	436,773.29	590,525.62	412,971.40	155,682.40	145,881.50	114,300.70	-
05	EQUIPAMIENTO	130,145.41	-	-	-	-	43,381.81	43,381.80	43,381.80	-	-
06	EVACUACION_Y_SEGURIDAD	3,341.49	-	-	-	-	-	3,341.49	-	-	-
07	CONEXION_EDELNOR	3,027.53	-	-	-	-	-	3,027.53	-	-	-
	COSTO TOTAL DE CONTRATO: otros	136,514.43	-	-	-	-	43,381.81	49,750.82	43,381.80	-	-
	GASTOS GENERALES y UTILIDAD	-	-	-	-	-	-	-	-	-	-
	COSTO TOTAL: Otros	136,514.43	-	-	-	-	43,381.81	49,750.82	43,381.80	-	-
	COSTO TOTAL: otros x FR	136,514.43	-	-	-	-	43,381.81	49,750.82	43,381.80	-	-
	COSTO TOTAL	2,853,981.37	400,733.76	460,598.27	436,773.29	590,525.62	456,353.21	205,433.22	189,263.30	114,300.70	-
	% AVANCE		14.04%	16.14%	15.30%	20.69%	15.99%	7.20%	6.63%	4.00%	0.00%
	% AVANCE ACUMULADO		14.04%	30.18%	45.48%	66.18%	82.17%	89.36%	96.00%	100.00%	100.00%

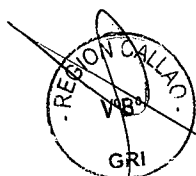
ESTRUCTURAS	1,625,732.16	383,016.57	379,082.14	316,933.14	269,721.20	212,961.16	58,950.14	2,881.73	2,186.08	-
ARQUITECTURA	888,413.81	-	54,233.44	94,626.13	292,796.32	184,348.60	84,415.29	100,163.55	77,830.48	-
INSTALACIONES_SANITARIAS	59,149.70	12,445.28	10,788.57	9,795.36	11,298.98	1,298.81	3,712.84	6,111.93	3,697.93	-
INSTALACIONES_ELECTRICAS	144,171.27	5,271.91	16,494.14	15,418.65	16,709.13	14,362.82	8,604.12	36,724.29	30,586.21	-
EQUIPAMIENTO	130,145.41	-	-	-	-	43,381.81	43,381.80	43,381.80	-	-
EVACUACION_Y_SEGURIDAD	3,341.49	-	-	-	-	-	3,341.49	-	-	-
CONEXION_EDELNOR	3,027.53	-	-	-	-	-	3,027.53	-	-	-



RESUMEN DE VALORIZACIONES

Obra CONSTRUCCIÓN DE LA INSTITUCIÓN EDUCATIVA N° 5129 - PACHACUTEC VENTANILLA - CALLAO
 Supervisión ING. ZENON HUAMAN QUISPE
 Contratista SEVILLA RODRIGUEZ S.R.LTDA.
 Fecha 8 de Septiembre de 2009
 Plazo 195 días calendario

ITEM	DESCRIPCION	MONTO	08/09/09 30/09/09	01/10/09 31/10/09	01/11/09 30/11/09	01/12/09 31/12/09	01/01/10 31/01/10	01/02/10 28/02/10	01/03/10 31/03/10	01/04/10 30/04/10	VALORIZACION CIERRE
RESUMEN											
01	ESTRUCTURAS	1,264,472.40	221,980.54	491,394.41	252,341.08	176,464.92	53,260.64	53,171.09	15,859.72	-	-
02	ARQUITECTURA	690,996.20	-	-	19,090.80	93,627.85	81,048.57	159,326.18	263,222.65	74,680.15	-
03	INSTALACIONES_SANITARIAS	46,065.84	-	-	-	1,791.17	8,637.65	14,714.45	13,662.71	7,291.04	-91.18
04	INSTALACIONES_ELECTRICAS	112,134.45	-	-	11,082.60	15,134.28	6,545.13	13,629.36	27,908.48	37,834.60	-
	COSTO DIRECTO: OBRAS CIVILES	2,113,608.89	221,980.54	491,394.41	282,514.48	287,018.22	149,491.99	240,841.08	320,653.56	119,805.79	-91.18
	GASTOS GENERALES y UTILIDAD	603,858.05	63,419.84	140,391.38	80,714.39	82,001.11	42,709.85	68,808.29	91,610.74	34,228.51	-26.06
	COSTO SUBTOTAL: OBRAS CIVILES	2,717,466.94	285,400.38	631,785.79	363,228.87	369,019.33	192,201.84	309,649.37	412,264.30	154,034.30	-117.24
	COSTO SUBTOTAL: OBRAS CIVILES x FR	2,717,466.94	285,400.38	631,785.79	363,228.87	369,019.33	192,201.84	309,649.37	412,264.30	154,034.30	-117.24
05	EQUIPAMIENTO	130,145.41	-	-	-	-	-	-	-	130,145.41	-
06	EVACUACION_Y_SEGURIDAD	3,341.49	-	-	-	-	-	-	-	3,341.49	-
07	CONEXION_EDELNOR	3,027.53	-	-	-	-	-	-	-	3,027.53	-
	COSTO DIRECTO: OTROS	136,514.43	-	-	-	-	-	-	-	136,514.43	-
	GASTOS GENERALES y UTILIDAD	-	-	-	-	-	-	-	-	-	-
	COSTO SUBTOTAL: OTROS	136,514.43	-	-	-	-	-	-	-	136,514.43	-
	COSTO SUBTOTAL: OTROS x FR	136,514.43	-	-	-	-	-	-	-	136,514.43	-
	COSTO TOTAL	2,853,981.37	285,400.38	631,785.79	363,228.87	369,019.33	192,201.84	309,649.37	412,264.30	290,548.73	-117.24
	% AVANCE		10.00%	22.14%	12.73%	12.93%	6.73%	10.85%	14.45%	10.18%	0.00%
	% AVANCE ACUMULADO		10.00%	32.14%	44.86%	57.79%	64.53%	75.38%	89.82%	100.00%	100.00%
								309,649.37			
	ESTRUCTURAS	1,625,732.16	285,400.38	631,785.79	324,434.93	226,880.95	68,477.20	68,362.07	20,390.84	-	-
	ARQUITECTURA	888,413.81	-	-	24,545.04	120,377.33	104,204.14	204,845.67	338,425.37	96,016.26	-
	INSTALACIONES_SANITARIAS	69,149.70	-	-	-	2,302.91	11,105.42	18,918.37	17,566.15	9,374.09	-117.24
	INSTALACIONES_ELECTRICAS	144,171.27	-	-	14,248.90	19,458.14	8,415.08	17,523.26	35,881.94	48,643.95	-
	EQUIPAMIENTO	130,145.41	-	-	-	-	-	-	-	130,145.41	-
	EVACUACION_Y_SEGURIDAD	3,341.49	-	-	-	-	-	-	-	3,341.49	-
	CONEXION_EDELNOR	3,027.53	-	-	-	-	-	-	-	3,027.53	-



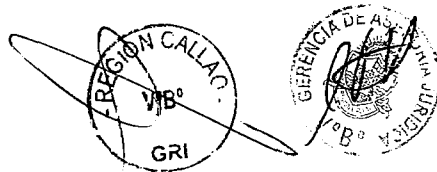

CALCULO DE REAJUSTES - CONTRATO PRINCIPAL

OBRA : CONSTRUCCIÓN DE LA INSTITUCIÓN EDUCATIVA N° 5129 - PACHACUTEC VENTANILLA - CALLAO
CONTRATISTA : SEVILLA RODRIGUEZ S.R.LTDA.
VALOR REFERENCIAL : SI. 3,396,237.83 (C /IGV) 2,853,981.37 (s/IGV) CD_Base 2,219,787.95
CONTRATO : SI. 3,396,237.83 (C /IGV) 2,853,981.37 (s/IGV) CD_Cto 2,219,787.95

VAL N°	FECHA	Mes de Pago	VALORIZ		VAL. ACUM. PROG	VALORIZ		VAL. ACUM. REAL	K	K - 1	REAJUSTE				REAJ.ACUM. AUTORIZ. BRUTO	DEDUCCION		REAJ. RECONOC. NETO
			C.Dir	Valor Ref.		REAL	C.Contrato				PRCG.	PROG. ACUM.	REAL	AUTORIZ. BRUTO		EFFECT.	MATER. 01	
01	Sep-09	Oct-09		383,016.57	383,016.57	285,400.38	285,400.38	0.977	(0.025)	(8809.38)	(8809.38)	(6564.21)	-6,564.21	(6564.21)	(57.08)	0.00	(6507.13)	
02	Oct-09	Nov-09		379,082.14	762,098.71	631,785.79	917,186.7	0.975	(0.025)	(9477.05)	(18286.43)	(15794.64)	-15,794.64	(22358.85)	(379.07)	(1621.16)	(13794.41)	
03	Nov-09	Dic-09		316,933.14	1,079,031.85	324,434.93	1,247,621.0	0.973	(0.027)	(8657.19)	(26843.62)	(8759.74)	-8,759.74	(31118.59)	(324.43)	(907.76)	(7527.55)	
04	Dic-09	Ene-10		269,721.20	1,348,753.05	226,880.95	1,468,502.05	0.972	(0.028)	(7652.19)	(34395.81)	(6352.67)	-6,352.67	(37471.26)	(272.26)	(1203.83)	(4876.58)	
05	Ene-10	Feb-10		212,961.16	1,561,714.21	68,477.20	1,536,979.25	0.975	(0.025)	(5324.03)	(39719.84)	(1711.93)	-1,711.93	(39183.19)	(41.09)	(308.15)	(1362.69)	
06	Feb-10	Mar-10		58,950.14	1,620,664.35	68,362.07	1,605,341.32	0.977	(0.025)	(355.85)	(41075.69)	(1672.33)	-1,892.50	(41075.69)	(13.67)	(320.62)	(1558.21)	
07	Mar-10	Abr-10		2,831.73	1,623,546.08	20,390.84	1,625,732.16	0.978	(0.022)	(63.40)	(41139.09)	(448.60)	-448.60	(41524.29)	0.00	(69.20)	(379.40)	
08	Abr-10	May-10		2,186.68	1,625,732.16	0.00	1,625,732.16	0.989	(0.011)	(24.05)	(41163.14)	0.00	-	(41524.29)	0.00	0.00	0.00	
09	Val Cierre			0.00	1,625,732.16	0.00	1,625,732.16	0.989	(0.011)	0.00	(41163.14)	0.00	-	(41524.29)	0.00	0.00	0.00	
SUBTOTAL			0.00	1,625,732.16		1,625,732.16				-41,163.14		-41,204.12	-41,524.29		-1,087.60	-4,430.72	-36,005.97	

(1087.60)

FORMULA	02	ARQUITECTURA																
01	Sep-09	Oct-09		0.00	0.00	0.00	0.00	1.000	0.000	0.00	0.00	0.00	-	0.00	0.00	0.00	0.00	
02	Oct-09	Nov-09		54,233.44	54,233.44	0.00	0.00	1.000	0.002	108.47	108.47	0.00	-	0.00	0.00	0.00	0.00	
03	Nov-09	Dic-09		94,626.13	148,859.57	24,545.04	24,545.04	1.000	-	0.00	108.47	0.00	-	0.00	(19.64)	(61.48)	81.12	
04	Dic-09	Ene-10		252,796.32	441,655.89	120,377.33	144,922.37	1.001	0.001	292.80	401.27	120.38	120.38	120.38	(72.23)	(377.26)	569.87	
05	Ene-10	Feb-10		164,346.60	626,004.49	104,204.14	249,126.51	1.005	0.005	521.74	1323.01	521.02	521.02	641.40	20.84	(131.30)	631.48	
06	Feb-10	Mar-10		54,415.29	710,419.78	204,845.67	453,972.18	1.007	0.007	590.91	1913.92	1433.92	1,272.52	1913.92	122.91	(5.54)	1155.15	
07	Mar-10	Abr-10		100,163.55	810,583.33	338,425.37	792,397.55	1.006	0.006	801.31	2715.23	2707.40	801.31	2715.23	270.74	15.91	514.66	
08	Abr-10	May-10		77,930.48	888,413.81	96,016.26	883,413.81	1.010	0.010	778.30	3493.53	960.16	778.30	3493.53	115.22	190.06	473.02	
09	Val Cierre			0.00	888,413.81	0.00	883,413.81	1.010	0.010	0.00	3493.53	0.00	-	3493.53	0.00	0.00	0.00	
SUBTOTAL			0.00	888,413.81		888,413.81				3,493.53		5,742.88	3,493.53		437.84	-369.61	3,425.30	



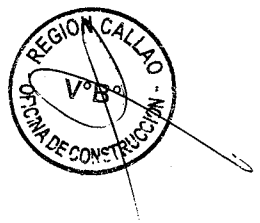
CALCULO DE REAJUSTES - CONTRATO PRINCIPAL

OBRA : CONSTRUCCIÓN DE LA INSTITUCIÓN EDUCATIVA N° 5129 - PACHACUTEC VENTANILLA -CALLAO
CONTRATISTA : SEVILLA RODRIGUEZ S.R.LTDA.
VALOR REFERENCIAL : S/. 3,396,237.83 (C /IGV) 2,853,981.37 (s/IGV) CD_Base 2,219,787.95
CONTRATO : S/. 3,396,237.83 (C /IGV) 2,853,981.37 (s/IGV) CD_Cto 2,219,787.95

VAL N°	FECHA	Mes de Pago	VALORIZ		VAL.	VALORIZ	VAL.	K	K - 1	REAJUSTE				REAJ.ACUM AUTORIZ. BRUTO	DEDUCCION		REAJ. RECONOC. NETO		
			PROG	ACUM.	REAL	ACUM.	K			K - 1	PROG.	PROG. ACUM.	REAL		AUTORIZ. BRUTO	REAJ.ACUM BRUTO		EFFECT.	MATER. 01
			C.Dir	Valor Ref.	PROG	C.Contrato													
FORMULA 03			INSTALACIONES SANITARIAS																
01	Sep-09	Oct-09		12,445.28	12,445.28	0.00	0.00	0.990	(0.010)	(124.45)	(124.45)	0.00	-	0.00	0.00	0.00	0.00		
02	Oct-09	Nov-09		10,788.57	23,233.85	0.00	0.00	0.989	(0.011)	(118.67)	(243.12)	0.00	-243.12	(243.12)	0.00	0.00	(243.12)		
03	Nov-09	Dic-09		9,795.36	33,029.21	0.00	0.00	0.989	(0.011)	(107.75)	(350.87)	0.00	-107.75	(350.87)	0.00	0.00	(107.75)		
04	Dic-09	Ene-10		11,298.98	44,328.19	2,302.91	2,302.91	0.990	(0.010)	(112.99)	(463.86)	(23.03)	-112.99	(463.86)	(0.46)	(0.60)	(111.93)		
05	Ene-10	Feb-10		1,298.81	45,627.00	11,105.42	13,408.33	0.989	(0.011)	(14.29)	(478.15)	(122.16)	-14.29	(478.15)	(4.44)	(29.02)	19.17		
06	Feb-10	Mar-10		3,712.84	49,339.84	18,918.37	32,326.70	0.989	(0.011)	(40.84)	(518.99)	(208.10)	-40.84	(518.99)	(7.57)	(55.15)	21.88		
07	Mar-10	Abr-10		6,111.93	55,451.77	17,566.15	49,892.85	0.989	(0.011)	(67.23)	(586.22)	(193.23)	-67.23	(586.22)	(7.03)	(64.07)	3.87		
08	Abr-10	May-10		3,697.93	59,149.70	9,374.09	59,266.94	0.994	(0.006)	(22.19)	(608.41)	(56.24)	-22.19	(608.41)	5.62	(0.69)	(27.12)		
09	Val Cierre			0.00	59,149.70	-117.24	59,149.70	0.994	(0.006)	0.00	(608.41)	0.70	-	(608.41)	(0.07)	(8.36)	8.43		
SUBTOTAL			0.00	59,149.70	59,149.70					-608.41	-602.06	-608.41		-13.95	-157.89	-436.57			

(13.95)

FORMULA 04			INSTALACIONES ELECTRICAS														
01	Sep-09	Oct-09		5,271.91	5,271.91	0.00	0.00	0.984	(0.016)	(84.35)	(84.35)	0.00	-	0.00	0.00	0.00	0.00
02	Oct-09	Nov-09		16,494.14	21,766.05	0.00	0.00	0.982	(0.018)	(296.89)	(381.24)	0.00	-381.24	(381.24)	0.00	0.00	(381.24)
03	Nov-09	Dic-09		15,418.65	37,184.70	14,248.90	14,248.90	0.986	(0.014)	(215.86)	(597.10)	(199.48)	-215.86	(597.10)	8.55	34.27	(258.68)
04	Dic-09	Ene-10		16,709.13	53,893.83	19,458.14	33,707.04	0.990	(0.010)	(167.09)	(764.19)	(194.58)	-167.09	(764.19)	27.24	97.80	(292.13)
05	Ene-10	Feb-10		14,362.82	68,256.65	8,415.08	42,122.12	0.991	(0.009)	(129.27)	(893.46)	(75.74)	-129.27	(893.46)	13.46	54.73	(197.46)
06	Feb-10	Mar-10		8,604.12	76,860.77	17,523.26	59,645.38	0.992	(0.008)	(68.83)	(962.29)	(140.19)	-68.83	(962.29)	31.54	67.53	(167.90)
07	Mar-10	Abr-10		36,724.29	113,585.06	35,881.94	95,527.32	0.992	(0.008)	(293.79)	(1256.08)	(287.06)	-293.79	(1256.08)	64.59	(13.48)	(344.90)
08	Abr-10	May-10		30,586.21	144,171.27	48,643.95	144,171.27	1.004	0.004	122.34	(1133.74)	194.58	122.34	(1133.74)	204.30	0.00	(81.96)
09	Val Cierre			0.00	144,171.27	0.00	144,171.27	1.004	0.004	0.00	(1133.74)	0.00	-	(1133.74)	0.00	0.00	0.00
SUBTOTAL			0.00	144,171.27	144,171.27					-1,133.74	-702.47	-1,133.74		349.68	240.85	-1,724.27	




CALCULO DE REAJUSTES - CONTRATO PRINCIPAL

OBRA : CONSTRUCCIÓN DE LA INSTITUCIÓN EDUCATIVA N° 5129 - PACHACUTEC VENTANILLA -CALLAO
CONTRATISTA : SEVILLA RODRIGUEZ S.R.LTDA.
VALOR REFERENCIAL : S/. 3,396,237.83 (C /IGV) 2,853,981.37 (s/IGV) CD_Base 2,219,787.95
CONTRATO : S/. 3,396,237.83 (C /IGV) 2,853,981.37 (s/IGV) CD_Cto 2,219,787.95

VAL N°	FECHA	Mes de Pago	VALORIZ		VAL. ACUM. REAL	VAL. ACUM. REAL	K	K - 1	REAJUSTE				REAJ.ACUM. AUTORIZ. BRUTO	DEDUCCION		REAJ. RECONOC. NETO	
			C.Dir	Valor Ref.					PROG.	REAL	PROG.	REAL		AUTORIZ. BRUTO	EFFECT.		MATER. 01
					PROG.	C.Contrato	REAL	REAL	K de pago	PROG.	PROG. ACUM.	REAL					
FORMULA 05 EQUIPAMIENTO																	
01	Sep-09	Oct-09		0.00	0.00	0.00	0.00	1.000	-	0.00	0.00	0.00	-	0.00	0.00		0.00
02	Oct-09	Nov-09		0.00	0.00	0.00	0.00	1.000	-	0.00	0.00	0.00	-	0.00	0.00		0.00
03	Nov-09	Dic-09		0.00	0.00	0.00	0.00	1.000	-	0.00	0.00	0.00	-	0.00	0.00		0.00
04	Dic-09	Ene-10		0.00	0.00	0.00	0.00	1.000	-	0.00	0.00	0.00	-	0.00	0.00		0.00
05	Ene-10	Feb-10		43,381.81	43,381.81	0.00	0.00	1.000	-	0.00	0.00	0.00	-	0.00	0.00		0.00
06	Feb-10	Mar-10		43,381.80	86,763.61	0.00	0.00	1.000	-	0.00	0.00	0.00	-	0.00	0.00		0.00
07	Mar-10	Abr-10		43,381.80	130,145.41	0.00	0.00	1.000	-	0.00	0.00	0.00	-	0.00	0.00		0.00
08	Abr-10	May-10		0.00	130,145.41	130,145.41	130,145.41	1.000	-	0.00	0.00	0.00	-	0.00	0.00		0.00
09	Val Cierre			0.00	130,145.41	0.00	130,145.41	1.000	-	0.00	0.00	0.00	-	0.00	0.00		0.00
SUBTOTAL			0.00	130,145.41		130,145.41				0.00		0.00	0.00		0.00	0.00	0.00

FORMULA 06 EVACUACION Y SEGURIDAD																	
01	Sep-09	Oct-09		0.00	0.00	0.00	0.00	1.000	-	0.00	0.00	0.00	-	0.00	0.00		0.00
02	Oct-09	Nov-09		0.00	0.00	0.00	0.00	1.000	-	0.00	0.00	0.00	-	0.00	0.00		0.00
03	Nov-09	Dic-09		0.00	0.00	0.00	0.00	1.000	-	0.00	0.00	0.00	-	0.00	0.00		0.00
04	Dic-09	Ene-10		0.00	0.00	0.00	0.00	1.000	-	0.00	0.00	0.00	-	0.00	0.00		0.00
05	Ene-10	Feb-10		0.00	0.00	0.00	0.00	1.000	-	0.00	0.00	0.00	-	0.00	0.00		0.00
06	Feb-10	Mar-10		3,341.49	3,341.49	0.00	0.00	1.000	-	0.00	0.00	0.00	-	0.00	0.00		0.00
07	Mar-10	Abr-10		0.00	3,341.49	0.00	0.00	1.000	-	0.00	0.00	0.00	-	0.00	0.00		0.00
08	Abr-10	May-10		0.00	3,341.49	3,341.49	3,341.49	1.000	-	0.00	0.00	0.00	-	0.00	0.00		0.00
09	Val Cierre			0.00	3,341.49	0.00	3,341.49	1.000	-	0.00	0.00	0.00	-	0.00	0.00		0.00
SUBTOTAL			0.00	3,341.49		3,341.49				0.00		0.00	0.00		0.00	0.00	0.00

FORMULA 07 CONEXION EDELNOR																	
01	Sep-09	Oct-09		0.00	0.00	0.00	0.00	1.000	-	0.00	0.00	0.00	-	0.00	0.00		0.00
02	Oct-09	Nov-09		0.00	0.00	0.00	0.00	1.000	-	0.00	0.00	0.00	-	0.00	0.00		0.00
03	Nov-09	Dic-09		0.00	0.00	0.00	0.00	1.000	-	0.00	0.00	0.00	-	0.00	0.00		0.00
04	Dic-09	Ene-10		0.00	0.00	0.00	0.00	1.000	-	0.00	0.00	0.00	-	0.00	0.00		0.00
05	Ene-10	Feb-10		0.00	0.00	0.00	0.00	1.000	-	0.00	0.00	0.00	-	0.00	0.00		0.00
06	Feb-10	Mar-10		3,027.53	3,027.53	0.00	0.00	1.000	-	0.00	0.00	0.00	-	0.00	0.00		0.00
07	Mar-10	Abr-10		0.00	3,027.53	0.00	0.00	1.000	-	0.00	0.00	0.00	-	0.00	0.00		0.00
08	Abr-10	May-10		0.00	3,027.53	3,027.53	3,027.53	1.000	-	0.00	0.00	0.00	-	0.00	0.00		0.00



CALCULO DE REAJUSTES - CONTRATO PRINCIPAL

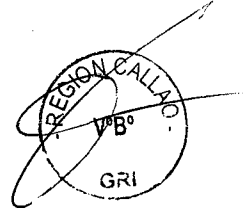

OBRA : CONSTRUCCIÓN DE LA INSTITUCIÓN EDUCATIVA N° 5129 - PACHACUTEC VENTANILLA -CALLAO
CONTRATISTA : SEVILLA RODRIGUEZ S.R.LTDA.
VALOR REFERENCIAL : SI. 3,396,237.83 (C //GV) 2,853,981.37 (s//GV) CD_Base 2,219,787.95
CONTRATO : SI. 3,396,237.83 (C //GV) 2,853,981.37 (s//GV) CD_Cto 2,219,787.95

VAL N°	FECHA	Mes de Pago	VALORIZ		VAL. ACUM. PROG	VALORIZ		VAL. ACUM. REAL	K	K - 1 K de pago	REAJUSTE				REAJ.ACUM. AUTORIZ. BRUTO	DEDUCCION		REAJ. RECONOC. NETO
			C.Dir	Valor Ref.		REAL	C.Contrato				PROG.	PROG. ACUM.	REAL	AUTORIZ. BRUTO		EFFECT.	MATER. 01	
09	Val Cierre			0.00	3,027.53		0.00	3,027.53	1.000	-	0.00	0.00	0.00	-	0.00	0.00	0.00	0.00
SUBTOTAL			0.00	3,027.53		3,027.53					0.00	0.00	0.00		0.00	0.00	0.00	

TOTAL	0.00	2,853,981.37		2,853,981.37		-39,411.76		-36,765.77		-39,772.91		-314.03		-4,717.37		-34,741.51
--------------	------	--------------	--	--------------	--	------------	--	------------	--	------------	--	---------	--	-----------	--	------------

RESUMEN VALORIZACIONES RECALCULADAS

Item	Inicio	Fin	VAL. ACUM. PROG	VAL. ACUM. REAL	VAL. ACUM. REAL	VAL. ACUM. REAL	REAJ. REAL	REAJ. REAL	REAJ. REAL	REAJ. REAL	REAJ. REAL	REAJ. REAL	REAJ. REAL	REAJ. REAL	REAJ. REAL	REAJ. REAL
01	Sep-09	Oct-09	400,733.76	400,733.76	285,400.38	285,400.38										
02	Oct-09	Nov-09	460,598.29	861,332.05	631,785.79	917,186.17										
03	Nov-09	Dic-09	436,773.28	1,298,105.33	363,228.87	1,280,415.04										
04	Dic-09	Ene-10	590,525.63	1,888,630.96	369,019.33	1,649,434.37										
05	Ene-10	Feb-10	456,353.20	2,344,984.16	192,201.84	1,841,636.21										
06	Feb-10	Mar-10	205,433.21	2,550,417.37	309,649.37	2,151,285.58										
07	Mar-10	Abr-10	189,263.30	2,739,680.67	412,264.30	2,563,549.88										
08	Abr-10	May-10	114,300.70	2,853,981.37	290,548.73	2,854,098.61										
09	Val Cierre		0.00	2,853,981.37	-117.24	2,853,981.37										
SUBTOTAL			0.00	2,853,981.37		2,853,981.37										



CALCULO DEL COEFICIENTE "K" DE REAJUSTE - CONTRATO PRINCIPAL

OBRA : CONSTRUCCIÓN DE LA INSTITUCIÓN EDUCATIVA N° 5129 - PACHACUTEC VENTANILLA -CALLAO
 UBICACIÓN : VENTANILLA - CALLAO
 VALOR REFERENCIAL : S/. 3,396,237.83 (Con IGV) (Con IGV) 2,853,981.37 (Sin IGV)
 PRESUPUESTO CONTRATADO : S/. 3,396,237.83 (Con IGV) (Con IGV) 2,853,981.37 (Sin IGV)
 CONTRATISTA : SEVILLA RODRIGUEZ S.R.LTDA.
 SUPERVISION : ING. ZENON HUAMAN QUISPE

FORM 01 ESTRUCTURAS K = 0.247Mr/Mo + 0.222Ir/Io + 0.144Ar/Ao + 0.138Cr/Co + 0.067CAr/CAo + 0.084MHR/MHo + 0.098MBr/MBo

COD	IND	ELEMENTO	COEF.	% INCID.	BASE Mar-09	INDICE DE MES					INDICE DE MES																
						Ago-09	K	Sep-09	K	Oct-09	K	Nov-09	K	Dic-09	K	Ene-10	K	Feb-10	K	Mar-10	K	Abr-10	K	May-10	K		
M	47	Mano de Obra, incluye leyes soc	0.247	100.00%	397.23	413.41	0.257	413.41	0.257	413.41	0.257	413.41	0.257	413.41	0.257	415.58	0.258	415.58	0.258	415.58	0.258	415.58	0.258	415.58	0.258	415.58	0.258
I	39	Indice General de precios al Con	0.222	100.00%	347.96	346.62	0.221	346.32	0.221	346.74	0.221	346.35	0.221	347.45	0.222	348.48	0.222	349.61	0.223	350.59	0.224	350.68	0.224	351.51	0.224	351.51	0.224
A	03	Acero de Construcción Corrugad	0.144	100.00%	552.14	455.85	0.119	457.29	0.119	451.47	0.118	452.34	0.118	443.96	0.116	439.58	0.115	439.27	0.115	446.16	0.116	476.18	0.124	513.35	0.134	513.35	0.134
C	80	Concreto Premezclado	0.138	100.00%	103.69	103.31	0.137	103.47	0.138	103.42	0.138	103.23	0.137	103.20	0.137	103.43	0.138	102.91	0.137	102.85	0.137	104.58	0.139	104.68	0.139	104.68	0.139
CA	05	Agregado grueso	0.067	44.776%	214.68	210.23	0.067	208.71	0.066	207.07	0.066	207.94	0.066	207.94	0.066	207.94	0.066	207.94	0.066	206.82	0.066	206.82	0.066	206.82	0.066	206.82	0.066
	23	Cemento Portland Tipo V	0.067	55.224%	360.57	360.57		360.57		360.57		360.57		360.57		371.32		371.32		371.32		371.32		371.32		371.32	
MH	37	Herramienta Manual	0.084	16.687%	271.83	258.27	0.083	257.17	0.083	256.90	0.083	260.48	0.083	259.32	0.083	260.18	0.083	260.43	0.084	260.48	0.084	270.00	0.084	275.36	0.085	275.36	0.085
	43	Madera nac. Para enc/car	0.084	83.333%	503.06	498.11		500.18		499.54		499.13		499.21		501.72		502.65		502.93		506.25		508.60		508.60	
MB	17	Bloques y Ladrillo	0.098	42.857%	679.96	665.27	0.094	659.40	0.093	648.56	0.092	643.80	0.091	640.05	0.091	641.92	0.091	649.68	0.092	649.00	0.091	649.89	0.092	654.32	0.092	654.32	0.092
	49	Maquinaria y Equipo Imp.	0.098	57.143%	273.56	253.68		250.16		246.98		247.72		247.22		245.60		245.24		243.77		244.23		244.23		244.23	
COEF. REAJUSTE MENSUAL			1.000				0.978		0.977		0.975		0.973		0.972		0.975		0.977		0.978		0.989		1.000		

FECHA ADEL MAT 01 23-Sep-09

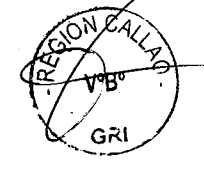
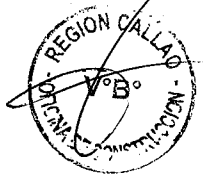
Ka_01_01 #2NOMBRE?

FORM 02 ARQUITECTURA K = 0.361Mr/Mo + 0.222Ir/Io + 0.15MPR/MPo + 0.059TAr/TAo + 0.091CCr/CCo + 0.063MAR/MAo + 0.054Br/Bo

COD	IND	ELEMENTO	COEF.	% INCID.	BASE Mar-09	INDICE DE MES					INDICE DE MES																
						Ago-09	K	Sep-09	K	Oct-09	K	Nov-09	K	Dic-09	K	Ene-10	K	Feb-10	K	Mar-10	K	Abr-10	K	May-10	K		
M	47	Mano de Obra, incluye leyes soc	0.361	100.00%	397.23	413.41	0.376	413.41	0.376	413.41	0.376	413.41	0.376	413.41	0.376	415.58	0.378	415.58	0.378	415.58	0.378	415.58	0.378	415.58	0.378	415.58	0.378
I	39	Indice General de precios al Con	0.222	100.00%	347.96	346.62	0.221	346.32	0.221	346.74	0.221	346.35	0.221	347.45	0.222	348.48	0.222	349.61	0.223	350.59	0.224	350.68	0.224	351.51	0.224	351.51	0.224
MP	43	Madera nac. Para enc/car	0.150	78.00%	503.06	498.11	0.149	500.18	0.149	499.54	0.149	499.13	0.149	499.21	0.149	501.72	0.150	502.65	0.150	502.93	0.150	506.25	0.151	508.60	0.151	508.60	0.151
	54	Pintura Látex	0.150	22.00%	330.57	329.59		329.61		329.47		329.73		329.60		329.41		329.49		329.53		329.39		329.21		329.21	
TA	02	Acero de Construcción liso	0.059	23.73%	557.24	460.06	0.054	462.03	0.055	458.20	0.055	459.08	0.054	450.58	0.054	446.12	0.053	445.81	0.053	452.81	0.053	480.58	0.054	518.10	0.056	518.10	0.056
	65	Tubería de Acero Negro y/o galv	0.059	76.27%	353.49	342.41		346.28		344.69		339.74		338.64		335.09		334.87		335.53		335.69		341.05		341.05	
CC	21	Cemento Portland Tipo I	0.091	58.24%	323.41	323.41	0.091	323.41	0.091	323.41	0.091	323.41	0.091	323.41	0.091	327.42	0.093	329.31	0.093	329.31	0.093	329.31	0.093	329.31	0.093	329.31	0.093
	23	Cemento Portland Tipo V	0.091	41.76%	360.57	360.57		360.57		360.57		360.57		360.57		371.32		371.32		371.32		371.32		371.32		371.32	
MA	05	Agregado grueso	0.063	41.27%	214.68	210.23	0.060	208.71	0.059	207.07	0.058	207.94	0.058	207.94	0.058	207.94	0.058	207.94	0.058	206.82	0.058	206.82	0.058	206.82	0.058	206.82	0.058
	49	Maquinaria y Equipo Imp.	0.063	58.73%	273.56	253.68		250.16		246.98		247.72		247.22		245.60		245.24		243.77		244.23		244.23		244.23	
B	17	Bloques y Ladrillo	0.054	100.00%	679.96	665.27	0.053	659.40	0.052	648.56	0.052	643.80	0.051	640.05	0.051	641.92	0.051	649.68	0.052	649.00	0.052	649.89	0.052	654.32	0.052	654.32	0.052
COEF. REAJUSTE MENSUAL			1.000				1.004		1.003		1.002		1.000		1.001		1.005		1.007		1.008		1.010		1.012		

FECHA ADEL MAT 01 23-Sep-09

Ka_01_02 #2NOMBRE?



CALCULO DEL COEFICIENTE "K" DE REAJUSTE - CONTRATO PRINCIPAL

OBRA : CONSTRUCCIÓN DE LA INSTITUCIÓN EDUCATIVA N° 5129 - PACHACUTEC VENTANILLA - CALLAO
 UBICACIÓN : VENTANILLA - CALLAO
 VALOR REFERENCIAL : S/. 3,396,237.83 (Con IGV) 2,853,981.37 (Sin IGV)
 PRESUPUESTO CONTRATADO : S/. 3,396,237.83 (Con IGV) 2,853,981.37 (Sin IGV)
 CONTRATISTA : SEVILLA RODRIGUEZ S.R.LTDA.
 SUPERVISION : ING. ZENON HUAMAN QUISPE

FORM 03 INSTALACIONES_SANITARIAS K = $0.287MOr/MOo + 0.222lr/lo + 0.145Tr/To + 0.148Ar/Ao + 0.131MPr/MPo + 0.067CAr/CAo$

COD	IND	ELEMENTO	COEF.	% INCID.	BASE Mar-09	INDICE DE MES					INDICE DE MES														
						Ago-09	K	Sep-09	K	Oct-09	K	Nov-09	K	Dic-09	K	Ene-10	K	Feb-10	K	Mar-10	K	Abr-10	K	May-10	K
BASE_K_03																									
MO	47	Mano de Obra, incluye leyes soc	0.287	100.00%	397.23	413.41	0.299	413.41	0.299	413.41	0.299	413.41	0.299	413.41	0.299	415.58	0.300	415.58	0.300	415.58	0.300	415.58	0.300	415.58	0.300
I	39	Indice General de precios al Con	0.222	100.00%	347.96	346.62	0.221	346.32	0.221	346.74	0.221	346.35	0.221	347.45	0.222	348.48	0.222	349.61	0.223	350.59	0.224	350.68	0.224	351.51	0.224
T	72	Tubería de PVC	0.145	100.00%	350.04	337.25	0.140	341.07	0.141	339.37	0.141	340.04	0.141	339.61	0.141	333.83	0.138	331.63	0.137	328.49	0.136	332.85	0.138	334.65	0.139
A	10	Aparatos Sanitarios con Grifería	0.148	100.00%	322.60	321.47	0.147	321.33	0.147	321.31	0.147	321.48	0.147	321.44	0.147	320.79	0.147	321.06	0.147	321.06	0.147	320.26	0.147	319.37	0.147
MP	49	Maquinaria y Equipo Imp.	0.131	76.34%	273.56	253.68	0.117	250.16	0.116	246.98	0.115	247.72	0.115	247.22	0.115	245.60	0.115	245.24	0.115	243.77	0.115	244.23	0.118	244.28	0.118
	51	Perfil de Acero Liviano	0.131	23.66%	366.48	294.26		295.64		302.21		301.29		300.73		300.16		302.28		310.84		334.01		340.19	
CA	05	Agregado grueso	0.067	41.79%	214.68	210.23	0.067	208.71	0.066	207.07	0.066	207.94	0.066	207.94	0.066	207.94	0.067	207.94	0.067	206.82	0.067	206.82	0.067	206.82	0.067
	21	Cemento Portland Tipo I	0.067	58.21%	323.41	323.41		323.41		323.41		323.41		323.41		327.42		329.31		329.31		329.31		329.31	
COEF. REAJUSTE MENSUAL						1.000		0.991		0.990		0.989		0.989		0.989		0.989		0.989		0.989		0.994	

FECHA ADEL MAT 01 23-Sep-09

Ka_01_03 #2 NOMBRE?

FORM 04 INSTALACIONES_ELECTRICA K = $0.202Mr/Mo + 0.223lr/lo + 0.154APr/APo + 0.254ATr/ATo + 0.105Ar/Ao + 0.062Mar/Mao$

COD	IND	ELEMENTO	COEF.	% INCID.	BASE Mar-09	INDICE DE MES					INDICE DE MES														
						Ago-09	K	Sep-09	K	Oct-09	K	Nov-09	K	Dic-09	K	Ene-10	K	Feb-10	K	Mar-10	K	Abr-10	K	May-10	K
BASE_K_04																									
M	47	Mano de Obra, incluye leyes soc	0.202	100.00%	397.23	413.41	0.210	413.41	0.210	413.41	0.210	413.41	0.210	413.41	0.210	415.58	0.211	415.58	0.211	415.58	0.211	415.58	0.211	415.58	0.211
I	39	Indice General de precios al Con	0.223	100.00%	347.96	346.62	0.222	346.32	0.222	346.74	0.222	346.35	0.222	347.45	0.223	348.48	0.223	349.61	0.224	350.59	0.225	350.68	0.225	351.51	0.225
AP	12	Artef. Alumbrado Interior	0.154	64.286%	300.68	278.24	0.144	273.28	0.143	270.80	0.141	271.54	0.142	270.67	0.142	269.44	0.141	269.30	0.141	268.21	0.141	276.48	0.145	283.59	0.147
	62	Poste de Concreto	0.154	35.714%	402.90	384.33		382.03		379.94		380.68		380.22		380.65		381.07		381.47		389.89		392.25	
AT	11	Artef. Alumbrado Exterior	0.254	73.228%	267.12	242.59	0.235	239.22	0.234	236.18	0.232	237.25	0.232	236.59	0.232	234.86	0.229	234.70	0.229	233.46	0.227	235.27	0.229	235.88	0.230
	72	Tubería de PVC	0.254	26.772%	350.04	337.25		341.07		339.37		340.04		339.61		333.83		331.63		328.49		332.85		334.65	
A	07	Alambre y Cable Tipo TW y THW	0.105	100.00%	467.77	462.42	0.111	508.79	0.114	519.51	0.117	528.24	0.119	543.27	0.122	561.09	0.126	561.39	0.126	567.88	0.127	586.30	0.132	587.53	0.132
MA	04	Agregado Fino	0.062	32.258%	591.39	621.00	0.061	621.00	0.061	613.88	0.060	628.59	0.061	632.72	0.061	638.88	0.061	638.88	0.061	638.88	0.061	654.07	0.062	654.07	0.062
	49	Maquinaria y Equipo Imp.	0.062	67.742%	273.56	253.68		250.16		246.98		247.72		247.22		245.60		245.24		243.77		244.23		244.28	
COEF. REAJUSTE MENSUAL						1.000		0.983		0.984		0.982		0.986		0.980		0.991		0.992		0.992		1.004	

FECHA ADEL MAT 01 23-Sep-09

Ka_01_04 #2 NOMBRE?



CALCULO DE LA DEDUCCION DEL ADELANTO DIRECTO

OBRA : CONSTRUCCIÓN DE LA INSTITUCIÓN EDUCATIVA N° 5129 - PACHACUTEC VENTANILLA -CALLAO
CONTRATISTA : SEVILLA RODRIGUEZ S.R.LTDA.
PRESUPUESTO BASE : S/. 3,396,237.83 (C /IGV) S/. 2,853,981.37 (Sin IGV)
MONTO CONTRATADO : S/. 3,396,237.83 (C /IGV) S/. 2,853,981.37 (Sin IGV)
ADELANTO DIRECTO : Fecha de Pago: 24-Ago-09 S/. 570,796.27 (Sin IGV)
SALDO POR VALORIZAR A LA FECHA DEL ADELANTO : S/. 2,853,981.37 (Sin IGV)

FORMULA 01 : ESTRUCTURAS

$$D = V \cdot A/C \cdot [(Kr/Ka) - 1]$$

VAL	MES	MES DE REGULARIZACION	VALORIZACION (V)	Ka Ago-09	Kr Reajuste	Coeficiente (A/C)	AMORTIZACION		DEDUCCION
							ADEL.DIRECTO	Kr/Ka-1	
01	Sep-09	Oct-09	285,400.38	0.978	0.977	0.20	57,080.08	(0.001)	-57.08
02	Oct-09	Nov-09	631,785.79		0.975		126,357.16	(0.003)	-379.07
03	Nov-09	Dic-09	324,434.93		0.973		64,886.99	(0.005)	-324.43
04	Dic-09	Ene-10	226,880.95		0.972		45,376.19	(0.006)	-272.26
05	Ene-10	Feb-10	68,477.20		0.975		13,695.44	(0.003)	-41.09
06	Feb-10	Mar-10	68,362.07		0.977		13,672.41	(0.001)	-13.67
07	Mar-10	Abr-10	20,390.84		0.978		4,078.17	-	-
08	Abr-10	May-10	0.00		0.989		-	0.011	-
09	Val Cierre		0.00		0.989		-	0.011	-
SUBTOTAL			1,625,732.16				325,146.44		-1,087.60

FORMULA 02 : ARQUITECTURA

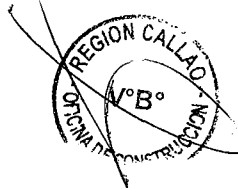
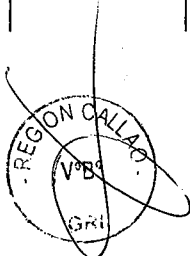
VAL	MES	MES DE REGULARIZACION	VALORIZACION (V)	Ka Ago-09	Kr	Coeficiente (A/C)	AMORTIZACION		DEDUCCION
							ADEL.DIRECTO	Kr/Ka-1	
01	Sep-09	Oct-09	0.00	1.004	1.003	0.20	-	(0.001)	-
02	Oct-09	Nov-09	0.00		1.002		-	(0.002)	-
03	Nov-09	Dic-09	24,545.04		1.000		4,909.01	(0.004)	-19.64
04	Dic-09	Ene-10	120,377.33		1.001		24,075.47	(0.003)	-72.23
05	Ene-10	Feb-10	104,204.14		1.005		20,840.83	0.001	20.84
06	Feb-10	Mar-10	204,845.67		1.007		40,969.13	0.003	122.91
07	Mar-10	Abr-10	338,425.37		1.008		67,685.07	0.004	270.74
08	Abr-10	May-10	96,016.26		1.010		19,203.25	0.006	115.22
09	Val Cierre		0.00		1.010		-	0.006	-
SUBTOTAL			888,413.81				177,682.76		437.84

FORMULA 03 : INSTALACIONES_SANITARIAS

VAL	MES	MES DE REGULARIZACION	VALORIZACION (V)	Ka Ago-09	Kr	Coeficiente (A/C)	AMORTIZACION		DEDUCCION
							ADEL.DIRECTO	Kr/Ka-1	
01	Sep-09	Oct-09	0.00	0.991	0.990	0.20	-	(0.001)	-
02	Oct-09	Nov-09	0.00		0.989		-	(0.002)	-
03	Nov-09	Dic-09	0.00		0.989		-	(0.002)	-
04	Dic-09	Ene-10	2,302.91		0.990		460.58	(0.001)	-0.46
05	Ene-10	Feb-10	11,105.42		0.989		2,221.08	(0.002)	-4.44
06	Feb-10	Mar-10	18,918.37		0.989		3,783.67	(0.002)	-7.57
07	Mar-10	Abr-10	17,566.15		0.989		3,513.23	(0.002)	-7.03
08	Abr-10	May-10	9,374.09		0.994		1,874.82	0.003	5.62
09	Val Cierre		-117.24		0.994		(23.45)	0.003	-0.07
SUBTOTAL			59,149.70				11,829.93		-13.95

FORMULA 04 : INSTALACIONES_ELECTRICAS

VAL	MES	MES DE REGULARIZACION	VALORIZACION (V)	Ka Ago-09	Kr	Coeficiente (A/C)	AMORTIZACION		DEDUCCION
							ADEL.DIRECTO	Kr/Ka-1	
01	Sep-09	Oct-09	0.00	0.983	0.984	0.20	-	0.001	-
02	Oct-09	Nov-09	0.00		0.982		-	(0.001)	-
03	Nov-09	Dic-09	14,248.90		0.986		2,849.78	0.003	8.55
04	Dic-09	Ene-10	19,458.14		0.990		3,891.63	0.007	27.24
05	Ene-10	Feb-10	8,415.08		0.991		1,683.02	0.008	13.46
06	Feb-10	Mar-10	17,523.26		0.992		3,504.65	0.009	31.54
07	Mar-10	Abr-10	35,881.94		0.992		7,176.39	0.009	64.59
08	Abr-10	May-10	48,643.95		1.004		9,728.79	0.021	204.30
09	Val Cierre		0.00		1.004		-	0.021	-



CALCULO DE LA DEDUCCION DEL ADELANTO DIRECTO

OBRA : CONSTRUCCIÓN DE LA INSTITUCIÓN EDUCATIVA N° 5129 - PACHACUTEC VENTANILLA -CALLAO
CONTRATISTA : SEVILLA RODRIGUEZ S.R.LTDA.
PRESUPUESTO BASE : S/. 3,396,237.83 (C /IGV) S/. 2,853,981.37 (Sin IGV)
MONTO CONTRATADO : S/. 3,396,237.83 (C /IGV) S/. 2,853,981.37 (Sin IGV)
ADELANTO DIRECTO : Fecha de Pago: 24-Ago-09 S/. 570,796.27 (Sin IGV)
SALDO POR VALORIZAR A LA FECHA DEL ADELANTO S/. 2,853,981.37 (Sin IGV)

SUBTOTAL		144,171.27		28,834.26	349.68
-----------------	--	-------------------	--	------------------	---------------

FORMULA 05 : EQUIPAMIENTO

VAL	MES	MES DE REGULARIZACION	VALORIZACION (V)	Ka Ago-09	Kr	Coeficiente (A/C)	AMORTIZACION		DEDUCCION
							ADEL.DIRECTO	Kr/Ka-1	
01	Sep-09	Oct-09	0.00	1.000	1.000	0.20	-	-	-
02	Oct-09	Nov-09	0.00		1.000		-	-	-
03	Nov-09	Dic-09	0.00		1.000		-	-	-
04	Dic-09	Ene-10	0.00		1.000		-	-	-
05	Ene-10	Feb-10	0.00		1.000		-	-	-
06	Feb-10	Mar-10	0.00		1.000		-	-	-
07	Mar-10	Abr-10	0.00		1.000		-	-	-
08	Abr-10	May-10	130,145.41		1.000		26,029.08	-	-
09	Val Cierre		0.00		1.000		-	-	-
SUBTOTAL			130,145.41				26,029.08		0.00

FORMULA 06 : EVACUACION_Y_SEGURIDAD

VAL	MES	MES DE REGULARIZACION	VALORIZACION (V)	Ka Ago-09	Kr	Coeficiente (A/C)	AMORTIZACION		DEDUCCION
							ADEL.DIRECTO	Kr/Ka-1	
01	Sep-09	Oct-09	0.00	1.000	1.000	0.20	-	-	-
02	Oct-09	Nov-09	0.00		1.000		-	-	-
03	Nov-09	Dic-09	0.00		1.000		-	-	-
04	Dic-09	Ene-10	0.00		1.000		-	-	-
05	Ene-10	Feb-10	0.00		1.000		-	-	-
06	Feb-10	Mar-10	0.00		1.000		-	-	-
07	Mar-10	Abr-10	0.00		1.000		-	-	-
08	Abr-10	May-10	3,341.49		1.000		668.30	-	-
09	Val Cierre		0.00		1.000		-	-	-
SUBTOTAL			3,341.49				668.30		0.00

FORMULA 07 : CONEXION_EDELNOR

VAL	MES	MES DE REGULARIZACION	VALORIZACION (V)	Ka Ago-09	Kr	Coeficiente (A/C)	AMORTIZACION		DEDUCCION
							ADEL.DIRECTO	Kr/Ka-1	
01	Sep-09	Oct-09	0.00	1.000	1.000	0.20	-	-	-
02	Oct-09	Nov-09	0.00		1.000		-	-	-
03	Nov-09	Dic-09	0.00		1.000		-	-	-
04	Dic-09	Ene-10	0.00		1.000		-	-	-
05	Ene-10	Feb-10	0.00		1.000		-	-	-
06	Feb-10	Mar-10	0.00		1.000		-	-	-
07	Mar-10	Abr-10	0.00		1.000		-	-	-
08	Abr-10	May-10	3,027.53		1.000		605.51	-	-
09	Val Cierre		0.00		1.000		-	-	-
SUBTOTAL			3,027.53				605.51		0.00



MONTOS DE ADELANTO DE MATERIALES

OBRA
CONTRATISTA

CONSTRUCCIÓN DE LA INSTITUCIÓN EDUCATIVA N° 5129 - PACHACUTEC VENTANILLA -CALLAO

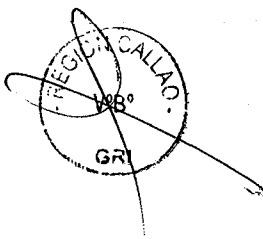
PRESUPUESTO BASE
Monto Contratado
TOTAL ADELANTO MATERIALES N° 01
TOTAL ADELANTO MATERIALES N° 02

SEVILLA RODRIGUEZ S.R.LTDA.

S/.	3,396,237.83	(C //IGV)	S/.	2,853,981.37	
S/.	3,396,237.83	(C //IGV)	S/.	2,853,981.37	
S/.	1,337,100.60	Fecha de Pago:	23-Sep-09	S/.	1,123,613.95
S/.	0.00		00-Ene-00	S/.	0.00

Total S/. 1,337,100.60 39.370%

	ADELANTOS	Sub-total	I. G. V.	Total	Fecha Fact.	N° Factura	Fecha Pago
01	ADEL_MAT_01	1,123,613.95	213,486.65	1,337,100.60	11-Sep-09	0001-002295	23-Sep-09
01	ESTRUCTURAS	707,730.02	134,468.70	842,198.72			
03	Acero de Construcción Corrugado	195,029.91	37,055.68	232,085.59			
80	Concreto Premezclado	224,437.58	42,643.14	267,080.72			
05	Agregado grueso	48,740.03	9,260.61	58,000.64			
23	Cemento Portland Tipo V	60,152.22	11,428.92	71,581.14			
43	Madera nac. Para enc/car	112,156.20	21,309.68	133,465.88			
17	Bloques y Ladrillo	67,214.08	12,770.67	79,984.75			
02	ARQUITECTURA	330,791.19	62,850.33	393,641.52			
43	Madera nac. Para enc/car	102,442.26	19,464.03	121,906.29			
54	Pintura Látex	29,257.35	5,558.90	34,816.25			
02	Acero de Construcción liso	10,361.86	1,968.75	12,330.61			
65	Tubería de Acero Negro y/o galv.	37,575.22	7,139.29	44,714.51			
21	Cemento Portland Tipo I	47,086.13	8,946.37	56,032.50			
23	Cemento Portland Tipo V	33,759.53	6,414.31	40,173.84			
05	Agregado grueso	23,083.78	4,385.91	27,469.69			
17	Bloques y Ladrillo	47,225.06	8,972.77	56,197.83			
03	INSTALACIONES SANITARIAS	54,573.60	10,368.98	64,942.58			
72	Tubería de PVC	19,968.40	3,794.00	23,762.40			
10	Aparatos Sanitarios con Grifería	21,287.74	4,044.67	25,332.41			
51	Perfil de Acero Liviano	3,660.62	695.51	4,356.13			
05	Agregado grueso	4,034.16	766.49	4,800.65			
21	Cemento Portland Tipo I	5,622.68	1,068.31	6,690.99			
04	INSTALACIONES ELECTRICAS	30,519.14	5,798.64	36,317.78			
12	Artef. Alumbrado Interior	5,506.85	1,046.30	6,553.15			
62	Poste de Concreto	3,131.04	594.90	3,725.94			
11	Artef. Alumbrado Exterior	10,376.58	1,971.55	12,348.13			
72	Tubería de PVC	3,842.06	729.99	4,572.05			
07	Alambre y Cable Tipo TW y THW	6,428.07	1,221.33	7,649.40			
04	Agregado Fino	1,234.54	234.57	1,469.11			
TOTAL ADELANTOS: MATERIALES		1,123,613.95	213,486.65	1,337,100.60			



CUADRO N° 08

DEDUCCION DE REAJUSTE QUE NO CORRESPONDE POR ADELANTO MATERIALES N° 01

OBRA
CONTRATISTA

CONSTRUCCIÓN DE LA INSTITUCIÓN EDUCATIVA N° 5129 - PACHACUTEC VENTANILLA - CALLAO
SEVILLA RODRIGUEZ S.R.LTDA.




PRESUPUESTO BASE
CONTRATO
ADELANTO MATERIALES N° 01

Monto(cIGV) 3,396,237.83 Monto(siGV) 2,853,981.37 Fecha Pago
3,396,237.83 2,853,981.37
1,337,100.60 1,123,813.95 23-Sep-09

1,337,100.60

1,123,813.95

MATERIAL INDICE RUBRO	FECHA	MES REGULARIZ.	MONTO VALORIZADO	ADELANTO OTORG.		COEFICIENTE INCIDENCIA	% INICIO	Imr	Ima	Imo	ADELANTO UTILIZADO	MONTO.MAX UTILIZABLE	ADELANTO POR UTILIZAR	SALDO ADEL. POR UTILIZAR	(Ir-Ja)Jo	DEDUCC. PARCIAL MENSUAL
				MONTO SI.	F.PAGO Sep-09											
ADELANTO MATERIALES N° 01 01																
Acero de Construcción Corrugado	Sep-09	Oct-09	285,400.38	195,029.91	Sep-09	0.144	100.00%	457.29	457.29	552.14	41,097.65	235,482.55	41,097.65	194,384.90	-	-
03	Oct-09	Nov-09	631,785.79			0.144		451.47			90,977.15		90,977.15	103,407.75	(0.0110)	(1,000.75)
ESTRUCTURAS	Nov-09	Dic-09	324,434.93					452.34			46,718.63		46,718.63	56,689.12	(0.0090)	(420.47)
01	Dic-09	Ene-10	226,880.95					443.96			32,670.86		32,670.86	24,018.26	(0.0240)	(784.10)
	Ene-10	Feb-10	68,477.20					439.58			9,860.72		9,860.72	14,157.54	(0.0320)	(315.54)
	Feb-10	Mar-10	68,362.07					439.27			9,844.14		9,844.14	4,313.40	(0.0330)	(324.86)
	Mar-10	Abr-10	20,390.84					446.16			2,936.28		2,936.28	1,377.12	(0.0200)	(58.73)
	Abr-10	May-10	-					476.18			-		-	1,377.12	0.0340	-
	V.C		-					476.18			-		-	1,377.12	0.0340	-
													234,105.43			
Concreto Premezclado	Sep-09	Oct-09	285,400.38	224,437.58	Sep-09	0.138	100.00%	103.47	103.47	103.69	39,385.25	224,914.78	39,385.25	185,529.53	-	-
80	Oct-09	Nov-09	631,785.79			0.138		103.42			87,186.44		87,186.44	98,343.09	-	-
ESTRUCTURAS	Nov-09	Dic-09	324,434.93					103.23			44,772.02		44,772.02	53,571.07	(0.0020)	(89.54)
01	Dic-09	Ene-10	226,880.95					103.20			31,309.57		31,309.57	22,261.50	(0.0300)	(93.93)
	Ene-10	Feb-10	68,477.20					103.43			9,449.85		9,449.85	12,811.65	-	-
	Feb-10	Mar-10	68,362.07					102.91			9,433.97		9,433.97	3,377.68	(0.0050)	(47.17)
	Mar-10	Abr-10	20,390.84					102.85			2,813.94		2,813.94	563.74	(0.0060)	(16.88)
	Abr-10	May-10	-					104.58			-		-	563.74	0.0110	-
	V.C		-					104.58			-		-	563.74	0.0110	-
													224,351.04			
Agregado grueso	Sep-09	Oct-09	285,400.38	48,740.03	Sep-09	0.067	44.78%	208.71	208.71	214.68	8,561.99	50,134.20	8,561.99	41,572.21	-	-
05	Oct-09	Nov-09	631,785.79			0.030		207.07			18,953.52		18,953.52	22,618.69	(0.0080)	(151.63)
ESTRUCTURAS	Nov-09	Dic-09	324,434.93					207.94			9,733.02		9,733.02	12,885.67	(0.0040)	(38.93)
01	Dic-09	Ene-10	226,880.95					207.94			6,806.41		6,806.41	6,079.26	(0.0040)	(27.23)
	Ene-10	Feb-10	68,477.20					207.94			2,054.31		2,054.31	4,024.95	(0.0040)	(8.22)
	Feb-10	Mar-10	68,362.07					207.94			2,050.86		2,050.86	1,974.09	(0.0040)	(8.20)
	Mar-10	Abr-10	20,390.84					206.82			611.72		611.72	1,362.37	(0.0090)	(5.51)
	Abr-10	May-10	-					206.82			-		-	1,362.37	(0.0090)	-
	V.C		-					206.82			-		-	1,362.37	(0.0090)	-
													48,771.83			
Cemento Portland Tipo V	Sep-09	Oct-09	285,400.38	60,152.22	Sep-09	0.067	55.22%	360.57	360.57	360.57	10,559.84	60,152.22	10,559.84	49,592.38	-	-
23	Oct-09	Nov-09	631,785.79			0.037		360.57			23,376.12		23,376.12	26,216.26	-	-
ESTRUCTURAS	Nov-09	Dic-09	324,434.93					360.57			12,004.12		12,004.12	14,212.14	-	-
01	Dic-09	Ene-10	226,880.95					360.57			8,394.61		8,394.61	5,817.53	-	-
	Ene-10	Feb-10	68,477.20					371.32			2,533.66		2,533.66	3,283.87	0.0300	76.01
	Feb-10	Mar-10	68,362.07					371.32			2,529.40		2,529.40	754.47	0.0300	75.88
	Mar-10	Abr-10	20,390.84					371.32			754.46		754.46	0.01	0.0300	22.63
	Abr-10	May-10	-					371.32			-		-	0.01	0.0300	-
	V.C		-					371.32			-		-	0.01	0.0300	-
													60,152.21			



DEDUCCION DE REAJUSTE QUE NO CORRESPONDE POR ADELANTO MATERIALES N° 01


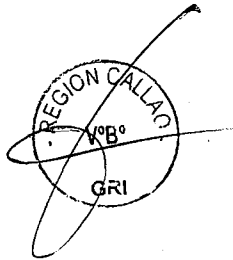
OBRA
CONTRATISTA

CONSTRUCCIÓN DE LA INSTITUCIÓN EDUCATIVA N° 5129 - PACHACUTEC VENTANILLA -CALLAO
SEVILLA RODRIGUEZ S.R.LTDA.

PRESUPUESTO BASE
CONTRATO
ADELANTO MATERIALES N° 01

Monto(cIGV)	Monto(eIGV)	Fecha Pago
3,396,237.83	2,853,981.37	
3,396,237.83	2,853,981.37	
1,337,100.60	1,123,613.95	23-Sep-09
1,337,100.60	1,123,613.95	

MATERIAL INDICE RUBRO	FECHA	MES REGULARIZ.	MONTO VALORIZADO	ADELANTO OTORG.		COEFICIENTE INCIDENCIA	% INICIO	lmr	lma	lmo	ADELANTO UTILIZADO	MONTO.MAX UTILIZABLE	ADELANTO POR UTILIZAR	SALDO ADEL. POR UTILIZAR	(Jr-Ja)Jo	DEDUCC. PARCIAL MENSUAL
				MONTO Sl.	F.PAGO Sep-09											
43 ESTRUCTURAS 01	Sep-09	Oct-09	285,400.38			0.084	83.33%	500.18			19,977.95	112,801.99	19,977.95	92,824.04	-	-
	Oct-09	Nov-09	631,785.79	112,156.20	Sep-09	0.070		499.54	500.18	503.06	44,224.83		44,224.83	48,599.21	(0.0010)	(44.22)
	Nov-09	Dic-09	324,434.93					499.13			22,710.35		22,710.35	25,888.86	(0.0020)	(45.42)
	Dic-09	Ene-10	226,880.95					499.21			15,881.60		15,881.60	10,007.26	(0.0020)	(31.76)
	Ene-10	Feb-10	68,477.20					501.72			4,793.38		4,793.38	5,213.88	0.0030	14.38
	Feb-10	Mar-10	68,362.07					502.65			4,785.33		4,785.33	428.55	0.0050	23.93
	Mar-10	Abr-10	20,390.84					502.93			1,427.35		1,427.35	0.00	0.0050	2.14
	Abr-10	May-10	-					506.25			-		-	0.00	0.0120	-
	V.C							506.25			-		-	0.00	0.0120	-
														112,801.99		
17 ESTRUCTURAS 01	Sep-09	Oct-09	285,400.38	67,214.08	Sep-09	0.098	42.86%	659.40	659.40	679.96	11,986.78	69,309.81	11,986.78	57,323.03	-	-
	Oct-09	Nov-09	631,785.79			0.042		648.56			26,534.91		26,534.91	30,788.12	(0.0160)	(424.56)
	Nov-09	Dic-09	324,434.93					643.80			13,626.22		13,626.22	17,161.90	(0.0230)	(313.40)
	Dic-09	Ene-10	226,880.95					640.05			9,528.97		9,528.97	7,632.93	(0.0280)	(266.81)
	Ene-10	Feb-10	68,477.20					641.92			2,876.03		2,876.03	4,756.90	(0.0260)	(74.78)
	Feb-10	Mar-10	68,362.07					649.68			2,871.20		2,871.20	1,885.70	(0.0140)	(40.20)
	Mar-10	Abr-10	20,390.84					649.00			856.41		856.41	1,029.29	(0.0150)	(12.85)
	Abr-10	May-10	-					649.89			-		-	1,029.29	(0.0140)	-
	V.C							649.89			-		-	1,029.29	(0.0140)	-
														66,280.52		
01 RESUMEN ESTRUCTURAS	Sep-09	Oct-09		707,730.02							131,569.46	752,795.55	131,569.46		DdMat01_01_01	-
	Oct-09	Nov-09									291,252.97		291,252.97		DdMat01_01_02	-1,621.16
	Nov-09	Dic-09									149,564.36		149,564.36		DdMat01_01_03	-907.76
	Dic-09	Ene-10									104,592.02		104,592.02		DdMat01_01_04	-1,203.83
	Ene-10	Feb-10									31,567.95		31,567.95		DdMat01_01_05	-308.15
	Feb-10	Mar-10									31,514.90		31,514.90		DdMat01_01_06	-320.62
	Mar-10	Abr-10									9,400.16		9,400.16		DdMat01_01_07	-69.20
	Abr-10	May-10									-		-		DdMat01_01_08	-
	V.C										-		-		DdMat01_01_09	-
														748,463.02		(4,430.72)



DEDUCCION DE REAJUSTE QUE NO CORRESPONDE POR ADELANTO MATERIALES N° 01


OBRA
CONTRATISTA

CONSTRUCCIÓN DE LA INSTITUCIÓN EDUCATIVA N° 5129 - PACHACUTEC VENTANILLA -CALLAO
SEVILLA RODRIGUEZ S.R.LTDA.

PRESUPUESTO BASE
CONTRATO
ADELANTO MATERIALES N° 01

Monto(cIGV)	Monto(sslGV)	Fecha Pago
3,396,237.83	2,853,981.37	
3,396,237.83	2,853,981.37	
1,337,100.60	1,123,613.95	23-Sep-09
1,337,100.60	1,123,613.95	

MATERIAL INDICE RUBRO	FECHA	MES REGULARIZ.	MONTO VALORIZADO	ADELANTO OTORG.		COEFICIENTE INCIDENCIA	% INICIO	lmr	lma	lmo	ADELANTO UTILIZADO	MONTO.MAX UTILIZABLE	ADELANTO POR UTILIZAR	SALDO ADEL. POR UTILIZAR	(Jr-Ja)Je	DEDUCC. PARCIAL MENSUAL
				MONTO Sl.	F.PAGO Sep-09											
Madera nac. Para enc/car 43 ARQUITECTURA 02	Sep-09	Oct-09	-	102,442.26	Sep-09	0.150	78.00%	500.18	500.18	503.06	-	103,032.12	0.00	103,032.12	-	-
	Oct-09	Nov-09	-	-	-	0.117	-	499.54	-	-	-	-	-	103,032.12	(0.0010)	-
	Nov-09	Dic-09	24,545.04	-	-	-	-	499.13	-	-	2,871.77	-	2,871.77	100,160.35	(0.0020)	(5.74)
	Dic-09	Ene-10	120,377.33	-	-	-	-	499.21	-	-	14,084.15	-	14,084.15	86,076.20	(0.0020)	(28.17)
	Ene-10	Feb-10	104,204.14	-	-	-	-	501.72	-	-	12,191.88	-	12,191.88	73,884.32	0.0030	36.58
	Feb-10	Mar-10	204,845.67	-	-	-	-	502.65	-	-	23,968.94	-	23,968.94	49,917.38	0.0050	119.83
	Mar-10	Abr-10	338,425.37	-	-	-	-	502.93	-	-	39,595.77	-	39,595.77	10,321.61	0.0050	197.98
	Abr-10	May-10	96,016.26	-	-	-	-	506.25	-	-	11,233.90	-	10,321.61	-0.00	0.0120	123.86
	V.C	-	-	-	-	-	-	506.25	-	-	-	-	-	-0.00	0.0120	-
														103,032.12		
Pintura Látex 54 ARQUITECTURA 02	Sep-09	Oct-09	-	29,257.35	Sep-09	0.150	22.00%	329.61	329.61	330.57	-	29,342.56	0.00	29,342.56	-	-
	Oct-09	Nov-09	-	-	-	0.033	-	329.47	-	-	-	-	-	29,342.56	-	-
	Nov-09	Dic-09	24,545.04	-	-	-	-	329.73	-	-	809.99	-	809.99	28,532.57	-	-
	Dic-09	Ene-10	120,377.33	-	-	-	-	329.60	-	-	3,972.45	-	3,972.45	24,560.12	-	-
	Ene-10	Feb-10	104,204.14	-	-	-	-	329.41	-	-	3,438.74	-	3,438.74	21,121.38	(0.0010)	(3.44)
	Feb-10	Mar-10	204,845.67	-	-	-	-	329.49	-	-	6,759.91	-	6,759.91	14,361.47	-	-
	Mar-10	Abr-10	338,425.37	-	-	-	-	329.53	-	-	11,168.04	-	11,168.04	3,193.43	-	-
	Abr-10	May-10	96,016.26	-	-	-	-	329.39	-	-	3,168.54	-	3,168.54	24.89	(0.0010)	(3.17)
	V.C	-	-	-	-	-	-	329.39	-	-	-	-	-	24.89	(0.0010)	-
														29,317.67		
Acero de Construcción liso 02 ARQUITECTURA 02	Sep-09	Oct-09	-	10,361.86	Sep-09	0.059	23.73%	462.03	462.03	557.24	-	12,497.12	0.00	12,497.12	-	-
	Oct-09	Nov-09	-	-	-	0.014	-	458.20	-	-	-	-	-	12,497.12	(0.0070)	-
	Nov-09	Dic-09	24,545.04	-	-	-	-	459.08	-	-	343.63	-	343.63	12,153.49	(0.0050)	(1.72)
	Dic-09	Ene-10	120,377.33	-	-	-	-	450.58	-	-	1,685.30	-	1,685.30	10,468.19	(0.0210)	(35.39)
	Ene-10	Feb-10	104,204.14	-	-	-	-	446.12	-	-	1,458.87	-	1,458.87	9,009.32	(0.0290)	(42.31)
	Feb-10	Mar-10	204,845.67	-	-	-	-	445.81	-	-	2,867.86	-	2,867.86	6,141.46	(0.0290)	(83.17)
	Mar-10	Abr-10	338,425.37	-	-	-	-	452.81	-	-	4,737.99	-	4,737.99	1,403.47	(0.0170)	(80.55)
	Abr-10	May-10	96,016.26	-	-	-	-	480.58	-	-	1,344.24	-	1,344.24	59.23	0.0330	44.36
	V.C	-	-	-	-	-	-	480.58	-	-	-	-	-	59.23	0.0330	-
														12,437.89		
Tubería de Acero Negro y/o galv. 65 ARQUITECTURA 02	Sep-09	Oct-09	-	37,575.22	Sep-09	0.059	76.27%	346.28	346.28	353.49	-	38,357.58	0.00	38,357.58	-	-
	Oct-09	Nov-09	-	-	-	0.045	-	344.69	-	-	-	-	-	38,357.58	(0.0040)	-
	Nov-09	Dic-09	24,545.04	-	-	-	-	339.74	-	-	1,104.52	-	1,104.52	37,253.06	(0.0190)	(20.99)
	Dic-09	Ene-10	120,377.33	-	-	-	-	338.64	-	-	5,416.97	-	5,416.97	31,836.09	(0.0220)	(119.17)
	Ene-10	Feb-10	104,204.14	-	-	-	-	335.09	-	-	4,689.17	-	4,689.17	27,146.92	(0.0320)	(150.05)
	Feb-10	Mar-10	204,845.67	-	-	-	-	334.87	-	-	9,218.03	-	9,218.03	17,928.89	(0.0320)	(294.98)
	Mar-10	Abr-10	338,425.37	-	-	-	-	335.53	-	-	15,229.10	-	15,229.10	2,699.79	(0.0300)	(456.87)
	Abr-10	May-10	96,016.26	-	-	-	-	335.69	-	-	4,320.72	-	2,699.79	0.00	(0.0300)	(80.99)
	V.C	-	-	-	-	-	-	335.69	-	-	-	-	-	0.00	(0.0300)	-
														38,357.58		



DEDUCCION DE REAJUSTE QUE NO CORRESPONDE POR ADELANTO MATERIALES N° 01


OBRA
CONTRATISTA

PRESUPUESTO BASE
CONTRATO
ADELANTO MATERIALES N° 01

CONSTRUCCIÓN DE LA INSTITUCIÓN EDUCATIVA N° 5129 - PACHACUTEC VENTANILLA -CALLAO
SEVILLA RODRIGUEZ S.R.LTDA.

Monto(cIGV)	Monto(sIGV)	Fecha Pago
3,396,237.83	2,853,981.37	
3,396,237.83	2,853,981.37	
1,337,100.60	1,123,613.95	23-Sep-09
1,337,100.60	1,123,613.95	

MATERIAL INDICE RUBRO	FECHA	MES REGULARIZ.	MONTO VALORIZADO	ADELANTO OTORG.		COEFICIENTE INCIDENCIA	% INICIO	Imr	Ima	Imo	ADELANTO UTILIZADO	MONTO.MAX UTILIZABLE	ADELANTO POR UTILIZAR	SALDO ADEL. POR UTILIZAR	(Jr-Ja)Je	DEDUCC. PARCIAL MENSUAL
				MONTO SI.	F.PAGO Sep-09											
21 ARQUITECTURA 02	Sep-09	Oct-09	-	47,086.13	Sep-09	0.091	58.24%	323.41	323.41	323.41	-	47,086.13	0.00	47,086.13	-	-
	Oct-09	Nov-09	-	-	-	0.053	-	323.41	-	-	-	-	-	47,086.13	-	-
	Nov-09	Dic-09	24,545.04	-	-	-	-	323.41	-	-	1,300.89	-	1,300.89	45,785.24	-	-
	Dic-09	Ene-10	120,377.33	-	-	-	-	323.41	-	-	6,380.02	-	6,380.02	39,405.22	-	-
	Ene-10	Feb-10	104,204.14	-	-	-	-	327.42	-	-	5,522.84	-	5,522.84	33,882.38	0.0120	66.27
	Feb-10	Mar-10	204,845.67	-	-	-	-	329.31	-	-	10,856.87	-	10,856.87	23,025.51	0.0180	195.42
	Mar-10	Abr-10	338,425.37	-	-	-	-	329.31	-	-	17,936.62	-	17,936.62	5,088.89	0.0180	322.86
	Abr-10	May-10	96,016.26	-	-	-	-	329.31	-	-	5,088.88	-	5,088.88	0.01	0.0180	91.60
	V.C			-	-	-	-	329.31	-	-	-	-	-	0.01	0.0180	-
				-	-	-	-	-	-	-	-	-	-	-	-	-
23 ARQUITECTURA 02	Sep-09	Oct-09	-	33,759.53	Sep-09	0.091	41.76%	360.57	360.57	360.57	-	33,759.53	0.00	33,759.53	-	-
	Oct-09	Nov-09	-	-	-	0.038	-	360.57	-	-	-	-	-	33,759.53	-	-
	Nov-09	Dic-09	24,545.04	-	-	-	-	360.57	-	-	932.71	-	932.71	32,826.82	-	-
	Dic-09	Ene-10	120,377.33	-	-	-	-	360.57	-	-	4,574.31	-	4,574.31	28,252.51	-	-
	Ene-10	Feb-10	104,204.14	-	-	-	-	371.32	-	-	3,959.73	-	3,959.73	24,292.78	0.0300	118.79
	Feb-10	Mar-10	204,845.67	-	-	-	-	371.32	-	-	7,784.09	-	7,784.09	16,508.69	0.0300	233.52
	Mar-10	Abr-10	338,425.37	-	-	-	-	371.32	-	-	12,860.09	-	12,860.09	3,648.60	0.0300	385.80
	Abr-10	May-10	96,016.26	-	-	-	-	371.32	-	-	3,648.60	-	3,648.60	-	0.0300	109.46
	V.C			-	-	-	-	371.32	-	-	-	-	-	-	0.0300	-
				-	-	-	-	-	-	-	-	-	-	-	-	-
05 ARQUITECTURA 02	Sep-09	Oct-09	-	23,083.78	Sep-09	0.063	41.27%	208.71	208.71	214.68	-	23,744.07	0.00	23,744.07	-	-
	Oct-09	Nov-09	-	-	-	0.026	-	207.07	-	-	-	-	-	23,744.07	-	-
	Nov-09	Dic-09	24,545.04	-	-	-	-	207.94	-	-	638.17	-	638.17	23,105.90	(0.0080)	(2.55)
	Dic-09	Ene-10	120,377.33	-	-	-	-	207.94	-	-	3,129.82	-	3,129.82	19,976.08	(0.0040)	(12.52)
	Ene-10	Feb-10	104,204.14	-	-	-	-	207.94	-	-	2,709.32	-	2,709.32	17,266.76	(0.0040)	(10.84)
	Feb-10	Mar-10	204,845.67	-	-	-	-	207.94	-	-	5,326.01	-	5,326.01	11,940.75	(0.0040)	(21.30)
	Mar-10	Abr-10	338,425.37	-	-	-	-	206.82	-	-	8,799.09	-	8,799.09	3,141.66	(0.0090)	(79.19)
	Abr-10	May-10	96,016.26	-	-	-	-	206.82	-	-	2,496.43	-	2,496.43	645.23	(0.0090)	(22.47)
	V.C			-	-	-	-	206.82	-	-	-	-	-	645.23	(0.0090)	-
				-	-	-	-	-	-	-	-	-	-	-	-	-
17 ARQUITECTURA 02	Sep-09	Oct-09	-	47,225.06	Sep-09	0.054	100.00%	659.40	659.40	679.96	-	48,697.53	0.00	48,697.53	-	-
	Oct-09	Nov-09	-	-	-	0.054	-	648.56	-	-	-	-	-	48,697.53	(0.0160)	-
	Nov-09	Dic-09	24,545.04	-	-	-	-	643.80	-	-	1,325.43	-	1,325.43	47,372.10	(0.0230)	(30.48)
	Dic-09	Ene-10	120,377.33	-	-	-	-	640.05	-	-	6,500.38	-	6,500.38	40,871.72	(0.0280)	(182.01)
	Ene-10	Feb-10	104,204.14	-	-	-	-	641.92	-	-	5,627.02	-	5,627.02	35,244.70	(0.0260)	(146.30)
	Feb-10	Mar-10	204,845.67	-	-	-	-	649.68	-	-	11,061.67	-	11,061.67	24,183.03	(0.0140)	(154.86)
	Mar-10	Abr-10	338,425.37	-	-	-	-	649.00	-	-	18,274.97	-	18,274.97	5,908.06	(0.0150)	(274.12)
	Abr-10	May-10	96,016.26	-	-	-	-	649.89	-	-	5,184.88	-	5,184.88	723.18	(0.0140)	(72.59)
	V.C			-	-	-	-	649.89	-	-	-	-	-	723.18	(0.0140)	-
				-	-	-	-	-	-	-	-	-	-	-	-	-



DEDUCCION DE REAJUSTE QUE NO CORRESPONDE POR ADELANTO MATERIALES N° 01

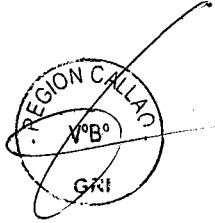
OBRA
CONTRATISTA

PRESUPUESTO BASE
CONTRATO
ADELANTO MATERIALES N° 01

CONSTRUCCIÓN DE LA INSTITUCIÓN EDUCATIVA N° 5129 - PACHACUTEC VENTANILLA -CALLAO
SEVILLA RODRIGUEZ S.R.LTDA.

Monto(cIGV)	Monto(sIGV)	Fecha Pago
3,396,237.83	2,853,981.37	
3,396,237.83	2,853,981.37	
1,337,100.60	1,123,613.95	23-Sep-09
1,337,100.60	1,123,613.95	

MATERIAL INDICE RUBRO	FECHA	MES REGULARIZ.	MONTO VALORIZADO	ADELANTO OTORG.		COEFICIENTE INCIDENCIA	% INICIO	Imr	Ima	Imo	ADELANTO UTILIZADO	MONTO.MAX UTILIZABLE	ADELANTO POR UTILIZAR	SALDO ADEL. POR UTILIZAR	(Jr-Ja)Jo	DEDUCC. PARCIAL MENSUAL
				MONTO SI.	F.PAGO Sep-09											
02 RESUMEN ARQUITECTURA	Sep-09	Oct-09		330,791.19							-	336,516.64	-		DdMat01_02_01	-
	Oct-09	Nov-09									-		-		DdMat01_02_02	-
	Nov-09	Dic-09									9,327.11		9,327.11		DdMat01_02_03	-61.48
	Dic-09	Ene-10									45,743.40		45,743.40		DdMat01_02_04	-377.26
	Ene-10	Feb-10									39,597.57		39,597.57		DdMat01_02_05	-131.30
	Feb-10	Mar-10									77,841.38		77,841.38		DdMat01_02_06	-5.54
	Mar-10	Abr-10									128,601.67		128,601.67		DdMat01_02_07	15.91
	Abr-10	May-10									36,486.19		33,952.97		DdMat01_02_08	190.06
	V.C										-		-		DdMat01_02_09	-
													335,064.10			



DEDUCCION DE REAJUSTE QUE NO CORRESPONDE POR ADELANTO MATERIALES N° 01

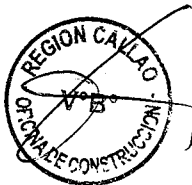
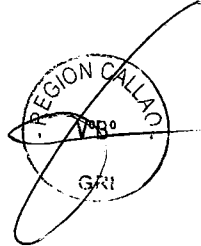
OBRA
CONTRATISTA

CONSTRUCCIÓN DE LA INSTITUCIÓN EDUCATIVA N° 5129 - PACHACUTEC VENTANILLA -CALLAO
SEVILLA RODRIGUEZ S.R.LTDA.

PRESUPUESTO BASE
CONTRATO
ADELANTO MATERIALES N° 01

Monto(cIGV)	Monto(sIGV)	Fecha Pago
3,396,237.83	2,853,981.37	
3,396,237.83	2,853,981.37	
1,337,100.60	1,123,613.95	23-Sep-09
1,337,100.60	1,123,613.95	

MATERIAL INDICE RUBRO	FECHA	MES REGULARIZ.	MONTO VALORIZADO	ADELANTO OTORG.		COEFICIENTE INCIDENCIA	% INICIO	lmr	lma	lmo	ADELANTO UTILIZADO	MONTO.MAX UTILIZABLE	ADELANTO POR UTILIZAR	SALDO ADEL. POR UTILIZAR	(Jr-Ja)Jo	DEDUCC. PARCIAL MENSUAL
				MONTO Sl.	F.PAGO Sep-09											
Tubería de PVC 72 INSTALACIONES_SANITARIAS 03	Sep-09	Oct-09	-	19,968.40	Sep-09	0.145	100.00%	341.07	341.07	350.04	-	20,493.56	0.00	20,493.56	-	-
	Oct-09	Nov-09	-			0.145		339.37			-		-	20,493.56	(0.0050)	-
	Nov-09	Dic-09	-					340.04			-		-	20,493.56	(0.0030)	-
	Dic-09	Ene-10	2,302.91					339.61			333.92	333.92	333.92	20,159.64	(0.0040)	(1.34)
	Ene-10	Feb-10	11,105.42					333.83			1,610.29	1,610.29	1,610.29	18,549.35	(0.0210)	(33.82)
	Feb-10	Mar-10	18,918.37					331.63			2,743.16	2,743.16	2,743.16	15,806.19	(0.0270)	(74.07)
	Mar-10	Abr-10	17,566.15					328.49			2,547.09	2,547.09	2,547.09	13,259.10	(0.0360)	(91.70)
	Abr-10	May-10	9,374.09					332.85			1,359.24	1,359.24	1,359.24	11,899.86	(0.0230)	(31.26)
	V.C		-117.24					332.85			-17.00	-17.00	-17.00	11,916.86	(0.0230)	0.39
														8,576.70		
Aparatos Sanitarios con Grifería 10 INSTALACIONES_SANITARIAS 03	Sep-09	Oct-09	-	21,287.74	Sep-09	0.148	100.00%	321.33	321.33	322.60	-	21,371.88	0.00	21,371.88	-	-
	Oct-09	Nov-09	-			0.148		321.31			-		-	21,371.88	-	-
	Nov-09	Dic-09	-					321.48			-		-	21,371.88	-	-
	Dic-09	Ene-10	2,302.91					321.44			340.83	340.83	340.83	21,031.05	-	-
	Ene-10	Feb-10	11,105.42					320.79			1,643.60	1,643.60	1,643.60	19,387.45	(0.0020)	(3.29)
	Feb-10	Mar-10	18,918.37					321.06			2,799.92	2,799.92	2,799.92	16,587.53	(0.0010)	(2.80)
	Mar-10	Abr-10	17,566.15					321.08			2,599.79	2,599.79	2,599.79	13,987.74	(0.0010)	(2.60)
	Abr-10	May-10	9,374.09					320.26			1,387.37	1,387.37	1,387.37	12,600.37	(0.0030)	(4.16)
	V.C		-117.24					320.26			-17.35	-17.35	-17.35	12,600.37	(0.0030)	(8.32)
														8,754.16		
Perfil de Acero Liviano 51 INSTALACIONES_SANITARIAS 03	Sep-09	Oct-09	-	3,660.62	Sep-09	0.131	23.66%	295.64	295.64	366.48	-	4,537.76	0.00	4,537.76	-	-
	Oct-09	Nov-09	-			0.031		302.21			-		-	4,537.76	0.0180	-
	Nov-09	Dic-09	-					301.29			-		-	4,537.76	0.0150	-
	Dic-09	Ene-10	2,302.91					300.73			71.39	71.39	71.39	4,466.37	0.0140	1.00
	Ene-10	Feb-10	11,105.42					300.16			344.27	344.27	344.27	4,122.10	0.0120	4.13
	Feb-10	Mar-10	18,918.37					302.28			586.47	586.47	586.47	3,535.63	0.0180	10.56
	Mar-10	Abr-10	17,566.15					310.84			544.55	544.55	544.55	2,991.08	0.0410	22.33
	Abr-10	May-10	9,374.09					334.01			290.60	290.60	290.60	2,700.48	0.1050	30.51
	V.C		-117.24					334.01			-3.63	-3.63	-3.63	2,704.11	0.1050	(0.38)
														1,833.65		
Agregado grueso 05 INSTALACIONES_SANITARIAS 03	Sep-09	Oct-09	-	4,034.16	Sep-09	0.067	41.79%	208.71	208.71	214.68	-	4,149.55	0.00	4,149.55	-	-
	Oct-09	Nov-09	-			0.028		207.07			-		-	4,149.55	(0.0080)	-
	Nov-09	Dic-09	-					207.94			-		-	4,149.55	(0.0040)	-
	Dic-09	Ene-10	2,302.91					207.94			64.48	64.48	64.48	4,085.07	(0.0040)	(0.26)
	Ene-10	Feb-10	11,105.42					207.94			310.95	310.95	310.95	3,774.12	(0.0040)	(1.24)
	Feb-10	Mar-10	18,918.37					207.94			529.71	529.71	529.71	3,244.41	(0.0040)	(2.12)
	Mar-10	Abr-10	17,566.15					206.82			491.85	491.85	491.85	2,752.56	(0.0090)	(4.43)
	Abr-10	May-10	9,374.09					206.82			262.47	262.47	262.47	2,490.09	(0.0090)	(2.36)
	V.C		-117.24					206.82			-3.28	-3.28	-3.28	2,493.37	(0.0090)	0.03
														1,656.18		



DEDUCCION DE REAJUSTE QUE NO CORRESPONDE POR ADELANTO MATERIALES N° 01




OBRA
CONTRATISTA

CONSTRUCCIÓN DE LA INSTITUCIÓN EDUCATIVA N° 5129 - PACHACUTEC VENTANILLA -CALLAO
SEVILLA RODRIGUEZ S.R.LTDA.

PRESUPUESTO BASE
CONTRATO
ADELANTO MATERIALES N° 01

Monto(cIGV)	Monto(sIGV)	Fecha Pago
3,396,237.83	2,853,981.37	
3,396,237.83	2,853,981.37	
1,337,100.60	1,123,813.95	23-Sep-09
1,337,100.60	1,123,813.95	

MATERIAL INDICE RUBRO	FECHA	MES REGULARIZ.	MONTO VALORIZADO	ADELANTO OTORG.		COEFICIENTE INCIDENCIA	% INICIO	l _{mr}	l _{ma}	l _{mo}	ADELANTO UTILIZADO	MONTO.MAX UTILIZABLE	ADELANTO POR UTILIZAR	SALDO ADEL. POR UTILIZAR	(Jr-Je)Je	DEDUCC. PARCIAL MENSUAL
				MONTO SI.	F.PAGO Sep-09											
Cemento Portland Tipo I 21 INSTALACIONES_SANITARIAS 03	Sep-09	Oct-09	-	5,622.68	Sep-09	0.067	58.21%	323.41	323.41	323.41	-	5,622.68	0.00	5,622.68	-	-
	Oct-09	Nov-09	-			0.039		323.41			-			5,622.68	-	-
	Nov-09	Dic-09	-					323.41			-			5,622.68	-	-
	Dic-09	Ene-10	2,302.91					323.41			89.81		89.81	5,532.87	-	-
	Ene-10	Feb-10	11,105.42					327.42			433.11		433.11	5,099.76	0.0120	5.20
	Feb-10	Mar-10	18,918.37					329.31			737.82		737.82	4,361.94	0.0180	13.28
	Mar-10	Abr-10	17,566.15					329.31			685.08		685.08	3,676.86	0.0180	12.33
	Abr-10	May-10	9,374.09					329.31			365.59		365.59	3,311.27	0.0180	6.58
	V.C		-117.24					329.31			-4.57		-4.57	3,315.84	0.0180	(0.08)
													2,366.34			
03 RESUMEN INSTALACIONES_SANITARIAS	Sep-09	Oct-09		54,573.60							-	56,175.43	-		DdMat01_03_01	-
	Oct-09	Nov-09									-		-		DdMat01_03_02	-
	Nov-09	Dic-09									-		-		DdMat01_03_03	-
	Dic-09	Ene-10									900.43		900.43		DdMat01_03_04	-0.60
	Ene-10	Feb-10									4,342.22		4,342.22		DdMat01_03_05	-29.02
	Feb-10	Mar-10									7,397.08		7,397.08		DdMat01_03_06	-55.15
	Mar-10	Abr-10									6,868.36		6,868.36		DdMat01_03_07	-64.07
	Abr-10	May-10									3,665.27		3,665.27		DdMat01_03_08	-0.69
	V.C										-45.83		-45.83		DdMat01_03_09	-8.36
													23,127.53			



DEDUCCION DE REAJUSTE QUE NO CORRESPONDE POR ADELANTO MATERIALES N° 01

OBRA
CONTRATISTA

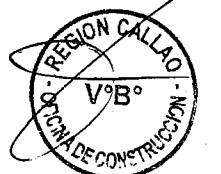
CONSTRUCCIÓN DE LA INSTITUCIÓN EDUCATIVA N° 5129 - PACHACUTEC VENTANILLA -CALLAO
SEVILLA RODRIGUEZ S.R.LTDA.

PRESUPUESTO BASE
CONTRATO
ADELANTO MATERIALES N° 01

Monto(cIGV)	Monto(sIGV)	Fecha Pago
3,396,237.83	2,853,981.37	
3,396,237.83	2,853,981.37	
1,337,100.60	1,123,813.95	23-Sep-09

1,337,100.60	1,123,813.95
--------------	--------------

MATERIAL INDICE RUBRO	FECHA	MES REGULARIZ.	MONTO VALORIZADO	ADELANTO OTORG.		COEFICIENTE INCIDENCIA	% INICIO	l _{mr}	l _{ma}	l _{mo}	ADELANTO UTILIZADO	MONTO.MAX UTILIZABLE	ADELANTO POR UTILIZAR	SALDO ADEL. POR UTILIZAR	(Jr-Ja)Jo	DEDUCC. PARCIAL MENSUAL
				MONTO Sl.	F.PAGO Sep-09											
12 INSTALACIONES_ELECTRICAS 04	Sep-09	Oct-09	-	5,506.85	Sep-09	0.154	64.29%	273.28	273.28	300.68	-	6,058.99	0.00	6,058.99	-	-
	Oct-09	Nov-09	-	-	-	0.099	-	270.60	-	-	-	-	-	6,058.99	(0.0090)	-
	Nov-09	Dic-09	14,248.90	-	-	-	-	271.54	-	-	1,410.65	1,410.65	1,410.65	4,648.34	(0.0060)	(8.46)
	Dic-09	Ene-10	19,458.14	-	-	-	-	270.97	-	-	1,926.36	1,926.36	2,721.98	2,721.98	(0.0080)	(15.41)
	Ene-10	Feb-10	8,415.08	-	-	-	-	269.44	-	-	833.10	833.10	1,888.88	1,888.88	(0.0130)	(10.83)
	Feb-10	Mar-10	17,523.26	-	-	-	-	269.30	-	-	1,734.81	1,734.81	154.07	154.07	(0.0130)	(22.55)
	Mar-10	Abr-10	35,881.94	-	-	-	-	268.21	-	-	3,552.33	3,552.33	0.00	0.00	(0.0170)	(2.62)
	Abr-10	May-10	48,643.95	-	-	-	-	276.48	-	-	4,815.77	4,815.77	-	0.00	0.0110	-
	V.C	-	-	-	-	-	-	276.48	-	-	-	-	-	0.00	0.0110	-
														6,058.99		
62 INSTALACIONES_ELECTRICAS 04	Sep-09	Oct-09	-	3,131.04	Sep-09	0.154	35.71%	382.03	382.03	402.90	-	3,302.09	0.00	3,302.09	-	-
	Oct-09	Nov-09	-	-	-	0.055	-	379.94	-	-	-	-	-	3,302.09	(0.0050)	-
	Nov-09	Dic-09	14,248.90	-	-	-	-	380.68	-	-	783.68	783.68	783.68	2,518.41	(0.0030)	(2.35)
	Dic-09	Ene-10	19,458.14	-	-	-	-	380.22	-	-	1,070.19	1,070.19	1,448.22	1,448.22	(0.0040)	(4.28)
	Ene-10	Feb-10	8,415.08	-	-	-	-	380.65	-	-	462.83	462.83	985.39	985.39	(0.0030)	(1.39)
	Feb-10	Mar-10	17,523.26	-	-	-	-	381.07	-	-	963.77	963.77	21.62	21.62	(0.0020)	(1.93)
	Mar-10	Abr-10	35,881.94	-	-	-	-	381.47	-	-	1,973.49	1,973.49	21.62	-	(0.0010)	(0.02)
	Abr-10	May-10	48,643.95	-	-	-	-	389.89	-	-	2,675.40	2,675.40	-	-	0.0200	-
	V.C	-	-	-	-	-	-	389.89	-	-	-	-	-	-	0.0200	-
														3,302.09		
11 INSTALACIONES_ELECTRICAS 04	Sep-09	Oct-09	-	10,376.58	Sep-09	0.254	73.23%	239.22	239.22	267.12	-	11,586.79	0.00	11,586.79	-	-
	Oct-09	Nov-09	-	-	-	0.186	-	236.18	-	-	-	-	-	11,586.79	(0.0110)	-
	Nov-09	Dic-09	14,248.90	-	-	-	-	237.25	-	-	2,650.28	2,650.28	8,936.51	8,936.51	(0.0070)	(18.55)
	Dic-09	Ene-10	19,458.14	-	-	-	-	236.59	-	-	3,619.20	3,619.20	5,317.31	5,317.31	(0.0100)	(36.19)
	Ene-10	Feb-10	8,415.08	-	-	-	-	234.86	-	-	1,565.20	1,565.20	3,752.11	3,752.11	(0.0160)	(25.04)
	Feb-10	Mar-10	17,523.26	-	-	-	-	234.70	-	-	3,259.31	3,259.31	492.80	492.80	(0.0170)	(55.41)
	Mar-10	Abr-10	35,881.94	-	-	-	-	233.46	-	-	6,674.01	6,674.01	-0.00	-0.00	(0.0220)	(10.84)
	Abr-10	May-10	48,643.95	-	-	-	-	235.27	-	-	9,047.73	9,047.73	-0.00	-0.00	(0.0150)	-
	V.C	-	-	-	-	-	-	235.27	-	-	-	-	-0.00	-0.00	(0.0150)	-
														11,586.79		
72 INSTALACIONES_ELECTRICAS 04	Sep-09	Oct-09	-	3,842.06	Sep-09	0.254	26.77%	341.07	341.07	350.04	-	3,943.10	0.00	3,943.10	-	-
	Oct-09	Nov-09	-	-	-	0.068	-	339.37	-	-	-	-	-	3,943.10	(0.0050)	-
	Nov-09	Dic-09	14,248.90	-	-	-	-	340.04	-	-	968.94	968.94	2,974.16	2,974.16	(0.0030)	(2.91)
	Dic-09	Ene-10	19,458.14	-	-	-	-	339.61	-	-	1,323.17	1,323.17	1,650.99	1,650.99	(0.0040)	(5.29)
	Ene-10	Feb-10	8,415.08	-	-	-	-	333.83	-	-	572.23	572.23	1,078.76	1,078.76	(0.0210)	(12.02)
	Feb-10	Mar-10	17,523.26	-	-	-	-	331.63	-	-	1,191.60	1,191.60	-	-	(0.0270)	(29.13)
	Mar-10	Abr-10	35,881.94	-	-	-	-	328.49	-	-	2,440.00	2,440.00	-	-	(0.0360)	-
	Abr-10	May-10	48,643.95	-	-	-	-	332.85	-	-	3,307.83	3,307.83	-	-	(0.0230)	-
	V.C	-	-	-	-	-	-	332.85	-	-	-	-	-	-	(0.0230)	-
														3,943.10		



DEDUCCION DE REAJUSTE QUE NO CORRESPONDE POR ADELANTO MATERIALES N° 01

OBRA
CONTRATISTA


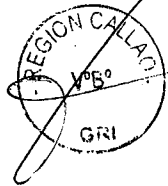
PRESUPUESTO BASE
CONTRATO
ADELANTO MATERIALES N° 01

CONSTRUCCIÓN DE LA INSTITUCIÓN EDUCATIVA N° 5129 - PACHACUTEC VENTANILLA -CALLAO
SEVILLA RODRIGUEZ S.R.LTDA.

Monto(cIGV)	Monto(sIGV)	Fecha Pago
3,396,237.83	2,853,981.37	
3,396,237.83	2,853,981.37	
1,337,100.60	1,123,813.95	23-Sep-09

1,337,100.60 1,123,813.95

MATERIAL INDICE RUBRO	FECHA	MES REGULARIZ.	MONTO VALORIZADO	ADELANTO OTORG.		COEFICIENTE INCIDENCIA	% INICIO	l _{mr}	l _{ma}	l _{mo}	ADELANTO UTILIZADO	MONTO.MAX UTILIZABLE	ADELANTO POR UTILIZAR	SALDO ADEL. POR UTILIZAR	(Jr-Je)So	DEDUCC. PARCIAL MENSUAL
				MONTO SI.	F.PAGO Sep-09											
Alambre y Cable Tipo TW y THW 07 INSTALACIONES_ELECTRICAS 04	Sep-09	Oct-09	-	6,428.07	Sep-09	0.105	100.00%	508.79	508.79	467.77	-	5,909.82	0.00	5,909.82	-	-
	Oct-09	Nov-09	-			0.105		519.51			-		-	5,909.82	0.0230	-
	Nov-09	Dic-09	14,248.90					528.24			1,496.13		1,496.13	4,413.69	0.0420	62.84
	Dic-09	Ene-10	19,458.14					543.27			2,043.10		2,043.10	2,370.59	0.0740	151.19
	Ene-10	Feb-10	8,415.08					561.09			883.58		883.58	1,487.01	0.1120	98.96
	Feb-10	Mar-10	17,523.26					561.39			1,839.94		1,487.01	-	0.1120	166.55
	Mar-10	Abr-10	35,881.94					567.88			3,767.60		-	-	0.1260	-
	Abr-10	May-10	48,643.95					586.30			5,107.61		-	-	0.1660	-
	V.C		-					586.30			-		-	-	0.1660	-
													5,909.82	-	-	-
Agregado Fino 04 INSTALACIONES_ELECTRICAS 04	Sep-09	Oct-09	-	1,234.54	Sep-09	0.062	32.26%	621.00	621.00	591.39	-	1,175.68	0.00	1,175.68	-	-
	Oct-09	Nov-09	-			0.020		613.88			-		-	1,175.68	(0.0120)	-
	Nov-09	Dic-09	14,248.90					628.59			284.98		284.98	890.70	0.0130	3.70
	Dic-09	Ene-10	19,458.14					632.72			389.16		389.16	501.54	0.0200	7.78
	Ene-10	Feb-10	8,415.08					638.88			168.30		168.30	333.24	0.0300	5.05
	Feb-10	Mar-10	17,523.26					638.88			350.46		333.24	-	0.0300	10.00
	Mar-10	Abr-10	35,881.94					638.88			717.64		-	-	0.0300	-
	Abr-10	May-10	48,643.95					654.07			972.88		-	-	0.0560	-
	V.C		-					654.07			-		-	-	0.0560	-
													1,175.68	-	-	-
04 RESUMEN INSTALACIONES_ELECTRICAS	Sep-09	Oct-09		30,519.14							-	31,976.47	-		DdMat01_04_01	-
	Oct-09	Nov-09									-	-	-		DdMat01_04_02	-
	Nov-09	Dic-09									7,594.66		7,594.66		DdMat01_04_03	34.27
	Dic-09	Ene-10									10,371.18		10,371.18		DdMat01_04_04	97.80
	Ene-10	Feb-10									4,485.24		4,485.24		DdMat01_04_05	54.73
	Feb-10	Mar-10									9,339.89		8,856.90		DdMat01_04_06	67.53
	Mar-10	Abr-10									19,125.07		668.49		DdMat01_04_07	-13.48
	Abr-10	May-10									25,927.22		-		DdMat01_04_08	-
	V.C										-		-		DdMat01_04_09	-
													31,976.47			



VALORIZACIONES RECALCULADAS

OBRA: CONSTRUCCIÓN DE LA INSTITUCIÓN EDUCATIVA N° 5129 - PACHACUTEC VENTANILLA - CALLAO
 UBICACIÓN: VENTANILLA - CALLAO
 ENTIDAD: GOBIERNO REGIONAL DEL CALLAO
 CONTRATISTA: SEVILLA RODRIGUEZ S.R.LTDA.
 FORMULA: ESTRUCTURAS

0.00

1 2 3 4 5 6 7 8 9 V.C.

ITEM	PARTIDA	METRADOS		PRESUPUESTO		VAL 01 AL 30.09.09		VAL 02 AL 31.10.09		VAL 03 AL 30.11.09		VAL 04 AL 31.12.09		VAL 05 AL 31.01.10		VAL 06 AL 28.02.10		VAL 07 AL 31.03.10		VAL 08 AL 30.04.10		VAL 09 AL 13.02.10		VALORIZACION CIERRE		SALDO			
		UND	CANTIDAD	C.LINITARIO	PARCIAL	METRADO	COSTO	METRADO	COSTO	METRADO	COSTO	METRADO	COSTO	METRADO	COSTO	METRADO	COSTO	METRADO	COSTO	METRADO	COSTO	METRADO	COSTO	METRADO	COSTO	METRADO	COSTO	METRADO	COSTO
05.13.00	TANQUE ELEVADO																												
05.13.01	TANQUE ELEVADO DE CONCRETO FC=248K	m3	14.27	418.04	5,548.73					5.00	2,084.70	7.50	3,127.05	1.77	737.88														
05.13.02	ENCOFRADO Y DESENCOFRADO DE TANQUE	m2	118.88	35.84	4,229.76					40.00	1,425.60	68.00	2,423.52	10.88	380.64														
05.13.03	ACERO DE REFUERZO Fy=4200 KG/CM2	kg	1,728.91	3.84	6,911.91			400.00	1,578.00	800.00	2,384.00	650.00	2,591.00	78.91	310.91														
05.14.00	TANQUE SEPTICO																												
05.14.01	TANQUE SEPTICO DE CONCRETO FC=210K	m3	14.83	313.27	4,553.14					7.00	2,192.89	6.00	1,879.62	1.03	510.69														
05.14.02	ENCOFRADO Y DESENCOFRADO DE TANQUE	m2	85.82	31.72	2,728.21					40.00	1,288.80	45.00	1,427.40	0.82	26.01														
05.14.03	ACERO DE REFUERZO Fy=4200 KG/CM2	kg	842.97	3.84	3,221.20					400.00	1,578.00	442.97	1,745.30																
05.15.00	MURO DE CONTENCIÓN																												
05.15.01	MURO DE CONTENCIÓN DE CONCRETO FC=	m3	37.38	313.83	11,730.87					15.00	4,707.45	12.00	3,765.96	10.38	3,257.56														
05.15.02	ENCOFRADO Y DESENCOFRADO DE MURO	m2	132.83	31.20	4,138.66					60.00	1,872.00		72.63	2,286.06															
05.15.03	ACERO DE REFUERZO Fy=4200 KG/CM2	kg	2,304.88	3.84	9,661.23					1,300.00	5,122.00	500.00	1,970.00	504.88	1,889.23														
05.16.00	GARGOLAS																												
05.16.01	GARGOLA DE CONCRETO, FC=175 KG/CM2	und	11.00	22.25	244.75											11.00	244.75												
05.17.00	PARASOLES DE CONCRETO																												
05.17.01	PARASOLES DE CONCRETO, FC=175 KG/CM2	und	38.00	285.52	11,135.28									20.00	5,710.40	19.00	5,424.88												
05.18.00	POZO DE PERCOLACION																												
05.18.01	POZO PERCOLADOR	gb	1.00	4,484.62	4,484.62					0.50	2,232.31	0.50	2,232.31																
06.00.00	MUROS Y TABIQUES																												
06.01.00	MURO DE LADRILLO K-K TIPO IV SOGA M:1.1	m2	1,283.32	45.72	58,673.39		200.00	9,144.00	300.00	13,716.00	400.00	18,288.00	70.00	3,200.40	33.32	1,523.99													
06.02.00	MURO DE LADRILLO K-K TIPO IV CABEZA M:1	m2	549.51	71.49	39,264.47		350.00	25,021.50	130.00	9,293.70	89.51	4,969.27																	
06.03.00	MURO DE LADRILLO K-K CANTO C/A 1:5	m2		51.84	2,630.05									51.84	2,630.05														
06.04.00	REFUERZO DE ALAMBRE N° 8	kg	594.05	3.60	2,192.04		250.00	922.50	100.00	389.00	150.00	553.50	40.00	147.80	54.05	196.44													
	COSTO DIRECTO			1,204,472.40		221,980.54	491,394.41	252,341.08	176,464.62	53,260.84	63,171.09	15,850.72	0.00	0.00	0.00	0.00	0.00	0.00	0.00	0.00	0.00	0.00	0.00	0.00	0.00	0.00	0.00	0.00	
	UTILIDAD Y GASTOS GENERALES		28.570%	361,259.76		63,419.84	140,391.36	72,093.85	50,418.03	15,216.56	15,190.98	4,531.12	0.00	0.00	0.00	0.00	0.00	0.00	0.00	0.00	0.00	0.00	0.00	0.00	0.00	0.00	0.00	0.00	
	SUBTOTAL			1,626,732.16		285,400.38	631,785.79	324,434.93	226,880.95	68,477.20	68,382.07	20,390.84	0.00	0.00	0.00	0.00	0.00	0.00	0.00	0.00	0.00	0.00	0.00	0.00	0.00	0.00	0.00	0.00	
	AFECTADO POR FR		1.000000	1,025,732.16		285,400.38	631,785.79	324,434.93	226,880.95	68,477.20	68,382.07	20,390.84	0.00	0.00	0.00	0.00	0.00	0.00	0.00	0.00	0.00	0.00	0.00	0.00	0.00	0.00	0.00	0.00	
	I.G.V. 19 %		19.00%	308,889.11		54,226.07	120,039.30	61,842.64	43,107.38	12,088.79	12,088.79	3,874.26	0.00	0.00	0.00	0.00	0.00	0.00	0.00	0.00	0.00	0.00	0.00	0.00	0.00	0.00	0.00	0.00	
	TOTAL			1,834,821.27		339,626.45	751,825.08	386,077.57	269,988.33	81,487.87	81,350.80	24,265.10	0.00	0.00	0.00	0.00	0.00	0.00	0.00	0.00	0.00	0.00	0.00	0.00	0.00	0.00	0.00	0.00	




VALORIZACIONES RECALCULADAS

OBRA: CONSTRUCCIÓN DE LA INSTITUCION EDUCATIVA N° 5129 - PACHACUTEC VENTANILLA - CALLAO
 UBICACIÓN: VENTANILLA - CALLAO
 ENTIDAD: GOBIERNO REGIONAL DEL CALLAO
 CONTRATISTA: SEVILLA, RODR. GUEZ S.R.LTDA.
 FORMULA: ARQUITECTURA

VALORIZ. CIERRE
 V.C.

ITEM	PARTIDA	METRADOS UNID.	CANTIDAD	PRESUPUESTO		VAL 01 AL 30.09.09		VAL 02 AL 31.10.09		VAL 03 AL 30.11.09		VAL 04 AL 31.12.09		VAL 05 AL 31.01.10		VAL 06 AL 28.02.10		VAL 07 AL 31.03.10		VAL 08 AL 30.04.10		VAL 09 AL 13.02.10		VALORIZACION CIERRE		SALDO			
				UNITARIO	PARCIAL	METRADO	COSTO	METRADO	COSTO	METRADO	COSTO	METRADO	COSTO	METRADO	COSTO	METRADO	COSTO	METRADO	COSTO	METRADO	COSTO	METRADO	COSTO	METRADO	COSTO	METRADO	COSTO	METRADO	COSTO
09.02.01	BISAGRAS CAPUCHINAS ALUMINIZADAS DE	pzae	158.00	16.18	1,688.08	-	-	-	-	-	-	-	-	-	-	-	-	158.00	1,588.08	-	-	-	-	-	-	-	-	-	-
09.02.02	BISAGRAS CAPUCHINAS ALUMINIZADAS DE	pzae	48.00	7.83	360.18	-	-	-	-	-	-	-	-	-	-	-	-	20.00	158.60	28.00	203.58	-	-	-	-	-	-	-	
10.00.00	VIDRIOS Y CRISTALES	p2	-	-	-	-	-	-	-	-	-	-	-	-	-	-	-	-	-	2,554.74	9,187.00	-	-	-	-	-	-	-	
10.01.00	CRISTAL INCOLORO SEMIDOBLE	p2	2,554.74	3.60	9,187.00	-	-	-	-	-	-	-	-	-	-	-	-	-	-	15.00	784.63	-	-	-	-	-	-	-	
10.02.00	ESPEJIC BISELADO DE 6mm. DE 0.40x0.60 m	p2	15.00	52.10	784.62	-	-	-	-	-	-	-	-	-	-	-	-	-	-	-	-	-	-	-	-	-	-	-	
11.00.00	PINTURA	-	-	-	-	-	-	-	-	-	-	-	-	-	-	-	-	-	-	-	-	-	-	-	-	-	-	-	
11.01.00	PINTURA EN MURCS INTERIORES LATEX 2	m2	2,178.32	7.83	16,895.32	-	-	-	-	-	-	-	-	-	-	850.00	6,485.50	700.00	5,341.00	628.32	4,778.82	-	-	-	-	-	-	-	
11.02.00	PINTURA EN MURCS EXTERIORES LATEX 2	m2	5,833.87	8.20	48,187.77	-	-	-	-	-	-	-	-	-	-	2,200.00	18,172.00	2,000.00	16,520.00	1,633.87	13,495.77	-	-	-	-	-	-	-	
11.03.00	PINTURA LATEX 2 MANOS EN C ELO RASO	m2	1,306.56	7.96	10,439.41	-	-	-	-	-	-	-	-	-	-	800.00	6,382.00	400.00	3,198.00	108.56	851.41	-	-	-	-	-	-	-	
11.04.00	PINTURA EN COLUMNAS Y VIGAS LATEX 2	m2	1,582.81	8.43	13,173.27	-	-	-	-	-	-	-	-	-	-	550.00	4,886.50	800.00	6,744.00	212.31	1,789.77	-	-	-	-	-	-	-	
11.05.00	PINTURA DE PIZARRA	m2	72.00	12.75	918.00	-	-	-	-	-	-	-	-	-	-	50.00	637.50	11.00	140.25	11.00	140.25	-	-	-	-	-	-	-	
11.06.00	PINTURA DE ZOCALOS * CONTRAZOCALOS	m2	285.47	9.33	2,676.84	-	-	-	-	-	-	-	-	-	-	-	-	-	-	285.47	2,478.84	-	-	-	-	-	-	-	
11.07.00	PINTURA ESMALTE SOBRE ANTICORROSIVA	m2	205.80	16.04	3,297.32	-	-	-	-	-	-	-	-	-	-	-	-	100.00	1,604.00	105.80	1,693.82	-	-	-	-	-	-	-	
11.08.00	PINTURA BARNIZ MARINO EN CARPINTERIA	m2	211.88	12.08	2,557.09	-	-	-	-	-	-	-	-	-	-	-	-	100.00	1,208.00	111.88	1,349.09	-	-	-	-	-	-	-	
11.09.00	PINTURA DEMARCAJORIA EN JOSA DEPOR	m	334.04	1.98	661.19	-	-	-	-	-	-	-	-	-	-	-	-	-	-	334.04	561.19	-	-	-	-	-	-	-	
12.00.00	VARIOS	-	-	-	-	-	-	-	-	-	-	-	-	-	-	-	-	-	-	-	-	-	-	-	-	-	-	-	
12.01.00	JUNTAS DE DILATACION C/ASFALTO 1"	m	354.75	2.88	943.84	-	-	-	-	-	-	-	-	-	-	-	-	100.00	288.00	254.75	677.84	-	-	-	-	-	-	-	
12.02.00	JUNTAS DE DILATACION DE TECHNOPOR D	m	323.88	7.90	2,567.80	-	-	-	-	-	-	-	-	-	-	150.00	1,188.50	173.88	1,389.30	-	-	-	-	-	-	-	-	-	
12.03.00	TAPA JUNTA METALICA 8"x1/4"	m	2.00	28.89	57.78	-	-	-	-	-	-	-	-	-	-	-	-	-	-	2.00	57.78	-	-	-	-	-	-	-	
12.04.00	TAPA JUNTA METALICA 8"x1/8"	m	15.90	17.04	270.84	-	-	-	-	-	-	-	-	-	-	-	-	-	-	15.90	270.84	-	-	-	-	-	-	-	
12.05.00	TAPA JUNTA METALICA .80x1/4"	m	30.70	68.06	2,089.44	-	-	-	-	-	-	-	-	-	-	-	-	-	-	30.70	2,089.44	-	-	-	-	-	-	-	
12.06.00	LIMPIEZA PERMANENTE EN OBRA	m2	4,932.00	0.97	3,711.94	-	-	-	-	-	-	-	-	-	-	2,000.00	1,940.00	1,500.00	1,455.00	532.00	518.04	-	-	-	-	-	-	-	
12.07.00	BEBEDERO CORRIDO PC=175 KG/CM2 REV	m	9.00	335.88	3,022.92	-	-	-	-	-	-	-	-	-	-	4.00	1,343.02	5.00	1,681.48	-	-	-	-	-	-	-	-	-	
12.08.00	SARDINELES EN CANCHA REVESTIDO CON C	m	9.40	79.28	743.35	-	-	-	-	-	-	-	-	-	-	3.00	78.00	2.55	68.30	-	-	-	-	-	-	-	-	-	
12.09.00	BASE DE CONCRETO	m	5.55	26.00	144.30	-	-	-	-	-	-	-	-	-	-	2.00	328.18	2.90	475.88	-	-	-	-	-	-	-	-	-	
12.10.00	URINARIO CORRIDO PC=175 KG/CM2 REVE	m	4.00	164.00	656.00	-	-	-	-	-	-	-	-	-	-	2.00	328.18	2.90	475.88	-	-	-	-	-	-	-	-	-	
12.11.00	PIZARRA DE CEMENTO FULIDO 5.00x1.20m	und	12.00	161.43	1,937.16	-	-	-	-	-	-	5.00	807.15	-	-	7.00	1,130.01	-	-	-	-	-	-	-	-	-	-	-	
12.12.00	CANAleta PARA EVACUACION DE AGUAS	m	160.80	4.48	720.38	-	-	-	-	-	-	-	-	-	-	-	-	40.00	179.20	120.80	541.18	-	-	-	-	-	-	-	
12.13.00	BOTADERO PC=175 KG/CM2 REVESTIDO CO	und	1.00	484.44	484.44	-	-	-	-	-	-	-	-	-	-	-	-	1.00	484.44	-	-	-	-	-	-	-	-	-	
12.14.00	POZA DE ARENA, 1=23 c/m	m2	93.78	6.10	572.06	-	-	-	-	-	-	-	-	-	-	-	-	93.78	572.06	-	-	-	-	-	-	-	-	-	
COSTO DIRECTO					690,996.20		0.00		0.00		10,090.80		93,927.85		81,048.57		159,328.18		263,222.65		74,880.15		0.00		0.00				
UTILIDAD Y GASTOS GENERALES			28.570%		197,417.81		0.00		0.00		5,454.24		26,749.46		23,155.57		45,916.49		75,202.72		21,336.11		0.00		0.00				
SUBTOTAL					888,413.81		0.00		0.00		24,545.04		120,377.33		104,204.14		204,845.67		338,425.37		96,016.26		0.00		0.00				
AFECTADO POR F.R.L			1.300000		888,413.81		0.00		0.00		24,545.04		120,377.33		104,204.14		204,845.67		338,425.37		96,016.26		0.00		0.00				
I.G.V. 19 %			19.00%		168,788.82		0.00		0.00		4,683.56		22,871.69		19,798.79		38,820.67		64,300.82		18,243.09		0.00		0.00				
TOTAL					1,057,212.43		0.00		0.00		29,208.60		143,249.02		124,002.93		243,798.34		402,728.19		114,259.35		0.00		0.00				


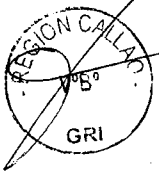


VALORIZACIONES RECALCULADAS

OBRA : CONSTRUCCIÓN DE LA INSTITUCIÓN EDUCATIVA N° 5129 - PÁCHACUTEC VENTANILLA -CALLAO
 UBICACIÓN : VENTANILLA - CALLAO
 ENTIDAD : GOBIERNO REGIONAL DEL CALLAO
 CONTRATISTA : SEVILLA RODRIGUEZ S.R.LTDA.
 FORMULA : INSTALACIONES SANITARIAS

1 2 3 4 5 6 7 8 9

ITEM	PARTIDA	METRADOS		PRESUPUESTO		VAL 01 AL 30.09.09		VAL 02 AL 31.10.09		VAL 03 AL 30.11.09		VAL 04 AL 31.12.09		VAL 05 AL 31.01.10		VAL 06 AL 28.02.10		VAL 07 AL 31.03.10		VAL 08 AL 30.04.10		VAL 09 AL 13.02.10		SALDO	
		UND	CANTIDAD	UNITARIO	PARCIAL	METRADO	COSTO	METRADO	COSTO	METRADO	COSTO	METRADO	COSTO	METRADO	COSTO	METRADO	COSTO	METRADO	COSTO	METRADO	COSTO	METRADO	COSTO	METRADO	COSTO
05.02.00	LAVADERO DE ACERO INOXIDABLE	und	2.00	373.33	746.66	-	-	-	-	-	-	-	-	-	-	-	-	2.00	746.66	-	-	-	-	-	-
05.03.00	INODORO TANQUE BAJO TIPO SIFON JET	und	6.00	209.86	1,259.16	-	-	-	-	-	-	-	-	-	-	-	-	6.00	1,259.16	-	-	-	-	-	-
05.04.00	INODORO TANQUE ALTO	und	12.00	234.09	2,809.08	-	-	-	-	-	-	-	-	-	-	-	-	12.00	2,809.08	-	-	-	-	-	-
06.00.00	SUMINISTRO E INSTALACION DE ACCESORIOS SANITARIOS																								
06.01.00	PAPELERA DE LOSA BLANCA DE 13x15cm	und	6.00	24.95	149.70	-	-	-	-	-	-	-	-	-	-	-	-	-	-	6.00	149.70	-	-	-	-
06.02.00	JABONERAS DE LOSA BLANCA SIMPLE DE 15x15cm	und	7.00	21.80	152.60	-	-	-	-	-	-	-	-	-	-	-	-	-	-	7.00	152.60	-	-	-	-
06.03.00	GANCHO DOBLE DE LOSA BLANCA	und	4.00	13.78	55.04	-	-	-	-	-	-	-	-	-	-	-	-	-	-	4.00	55.04	-	-	-	-
06.04.00	TUBO PARA CORTINA DE DUCHA	und	10.00	104.95	1,049.50	-	-	-	-	-	-	-	-	-	-	-	-	-	-	10.00	1,049.50	-	-	-	-
06.05.00	DUCHAS CROMADAS CABEZA GIRAT. Y LLAVE DE BRONCE	und	10.00	71.91	719.10	-	-	-	-	-	-	-	-	-	-	-	-	-	-	10.00	719.10	-	-	-	-
07.00.00	VARIOS																								
07.01.00	LIMPIEZA Y PRUEBA HIDRAULICA DE RED DE DESAGUE	m	325.80	2.31	752.63	-	-	-	-	-	-	-	-	-	-	-	-	150.00	348.50	192.37	444.37	-16.57	-38.27	-	-
07.02.00	DE AGUA	m	183.20	2.45	398.84	-	-	-	-	-	-	-	-	-	-	-	-	-	-	183.20	399.84	-	-	-	-
07.03.00	TANQUE ELEVADO	m3	28.90	15.39	444.77	-	-	-	-	-	-	-	-	-	-	-	-	-	-	28.90	444.77	-	-	-	-
07.04.00	CAMION CISTERNA	und	1.00	180.00	180.00	-	-	-	-	-	-	-	-	-	-	-	-	-	-	1.00	180.00	-	-	-	-
	COSTO DIRECTO				46,005.84		0.00		0.00		0.00		1,791.17		8,637.65		14,714.45		-3,662.71		7,281.04		-91.18		-
	UTILIDAD Y GASTOS GENERALES		28.570%		13,143.86		0.00		0.00		0.00		511.74		2,467.77		4,203.92		3,903.44		2,083.05		-20.05		-
	SUBTOTAL				59,149.70		0.00		0.00		0.00		2,302.91		11,105.42		18,918.37		-7,566.15		9,374.09		-117.24		-
	AFECTADO POR F.R.		1.000000		59,149.70		0.00		0.00		0.00		2,302.91		11,105.42		18,918.37		17,566.15		9,374.09		-117.24		Saldo_03
	I.G.V. 19 %		19.00%		11,238.44		0.00		0.00		0.00		437.55		2,110.03		3,594.49		3,337.57		1,781.06		-22.28		-
	TOTAL				70,388.14		0.00		0.00		0.00		2,740.46		13,215.45		22,512.86		20,903.72		11,155.17		-139.52		-




VALORIZACIONES RECALCULADAS

OBRA : CONSTRUCCIÓN DE LA INSTITUCIÓN EDUCATIVA N° 5129 - PACHACUTEC VENTANILLA - CALLAO
 L.B.CACION : VENTANILLA - CALLAO
 ENTIDAD : GOBIERNO REGIONAL DEL CALLAO
 CONTRATISTA : SEVILLA RODRIGUEZ S.R.LTDA.
 FORMULA : INSTALACIONES ELECTRICAS

1 2 3 4 5 6 7 8 9 V.C.


ITEM	PARTIDA	METRADOS		PRESUPUESTO		VAL 01 AL 30.09.09		VAL 02 AL 31.10.09		VAL 03 AL 30.11.09		VAL 04 AL 31.12.09		VAL 05 AL 31.01.10		VAL 06 AL 28.02.10		VAL 07 AL 31.03.10		VAL 08 AL 30.04.10		VAL 09 AL 13.02.10		VALORIZACION CIERRE		SALDO			
		UND	CANTIDAD	C.UNITARIO	PARCIAL	METRADO	COSTO	METRADO	COSTO	METRADO	COSTO	METRADO	COSTO	METRADO	COSTO	METRADO	COSTO	METRADO	COSTO	METRADO	COSTO	METRADO	COSTO	METRADO	COSTO	METRADO	COSTO	METRADO	COSTO
06.01.03	CAMA DE APOYO	m3	1.17	10.41	12.18	-	-	-	-	-	-	-	-	-	-	1.17	12.18	-	-	-	-	-	-	-	-	-	-	-	-
06.01.04	RELLENO COMPACTADO C/MAT PROPIO	m	140.43	18.11	2,543.16	-	-	-	-	-	-	-	-	-	-	120.00	2,173.20	20.43	369.99	-	-	-	-	-	-	-	-	-	
06.01.05	ELIMINACION DE MAT EXCEDENTE	m3	7.18	28.84	207.07	-	-	-	-	-	-	-	-	-	-	5.00	144.20	2.18	62.87	-	-	-	-	-	-	-	-	-	
06.02.00	DUCTOS Y BUZONES	-	-	-	-	-	-	-	-	-	-	-	-	-	-	-	-	-	-	-	-	-	-	-	-	-	-	-	
06.02.01	DUCTOS DE CONCRETO DE 6 VIAS	m	56.00	45.54	2,550.24	-	-	-	-	-	-	-	-	-	-	56.00	2,550.24	-	-	-	-	-	-	-	-	-	-	-	
06.02.02	BUZON DE CONCRETO FC=175 KG/CM2	und	3.00	284.84	793.82	-	-	-	-	-	-	-	-	-	-	2.00	529.28	1.00	284.84	-	-	-	-	-	-	-	-	-	
07.03.00	SISTEMA PUESTA A TIERRA	-	-	-	-	-	-	-	-	-	-	-	-	-	-	-	-	-	-	-	-	-	-	-	-	-	-	-	
07.01.00	POZO DE PUESTA A TIERRA R=5 OHMIOS	und.	2.00	1,148.85	2,297.70	-	-	-	-	-	-	-	-	-	-	0.50	574.43	1.50	1,723.27	-	-	-	-	-	-	-	-	-	
07.02.00	POZO DE PUESTA A TIERRA R=15 OHMIOS	und.	1.00	840.13	840.13	-	-	-	-	-	-	-	-	-	-	-	-	1.00	840.13	-	-	-	-	-	-	-	-	-	
08.03.00	ARTEFACTOS DE ALUMBRADO	-	-	-	-	-	-	-	-	-	-	-	-	-	-	-	-	-	-	-	-	-	-	-	-	-	-	-	
08.01.00	ARTEFACTO FLUORESCENTE TIPO B1 (BE-140)	und.	89.00	98.08	8,787.52	-	-	-	-	-	-	-	-	-	-	-	-	-	-	89.00	8,787.52	-	-	-	-	-	-	-	
08.02.00	ARTEFACTO FLUORESCENTE TIPO B2 (BE-240)	und.	110.00	98.08	10,788.80	-	-	-	-	-	-	-	-	-	-	-	-	-	-	110.00	10,788.80	-	-	-	-	-	-	-	
08.03.00	ARTEFACTO FLUORESCENTE TIPO F1 (JE-140)	und.	10.00	87.86	878.60	-	-	-	-	-	-	-	-	-	-	-	-	-	-	10.00	878.60	-	-	-	-	-	-	-	
08.04.00	ARTEFACTO FLUORESCENTE TIPO CIRCULINA CIR 132	und.	10.00	105.83	1,058.30	-	-	-	-	-	-	-	-	-	-	-	-	-	-	10.00	1,058.30	-	-	-	-	-	-	-	
08.05.00	ARTEFACTO DE 70W V.S. TIPO Y (RSP)	und.	3.00	216.29	648.78	-	-	-	-	-	-	-	-	-	-	-	-	-	-	3.00	648.78	-	-	-	-	-	-	-	
08.05.00	LIZ DE EMERGENCIA 25 W	und.	17.00	107.24	1,823.08	-	-	-	-	-	-	-	-	-	-	-	-	-	-	17.00	1,823.08	-	-	-	-	-	-	-	
08.07.00	REFLECTOR CON LAMPARA 400 W-HM	und.	18.00	520.05	9,360.90	-	-	-	-	-	-	-	-	-	-	-	-	-	-	18.00	9,360.90	-	-	-	-	-	-	-	
09.00.00	VARIOS	-	-	-	-	-	-	-	-	-	-	-	-	-	-	-	-	-	-	-	-	-	-	-	-	-	-	-	
09.01.00	PRUEBAS ELECTRICAS	gib	1.00	587.84	587.84	-	-	-	-	-	-	-	-	-	-	-	-	-	-	1.00	587.84	-	-	-	-	-	-	-	
09.02.00	ESTABILIZADOR DE TENSION 10 KVA	und.	1.00	443.82	443.82	-	-	-	-	-	-	-	-	-	-	-	-	-	-	1.00	443.82	-	-	-	-	-	-	-	
COSTO DIRECTO					112,134.45		0.00		0.00		11,082.60		15,134.28		6,846.12		13,829.38		27,908.48		37,834.60				0.00		0.00		
UTILIDAD Y GASTOS GENERALES			28.570%		32,036.82		0.00		0.00		3,166.30		4,323.86		1,809.65		3,893.90		7,973.48		13,809.35				0.00		0.00		
SUBTOTAL					144,171.27		0.00		0.00		14,248.90		19,458.14		8,415.02		17,523.28		35,881.94		48,043.95				0.00		0.00		
AFECTADO POR F.R.			1.000000		144,171.27		0.00		0.00		14,248.90		19,458.14		8,415.02		17,523.28		35,881.94		48,043.95				0.00		0.00		Saldo_04
I.G.V. 10 %			19.00%		27,392.54		0.00		0.00		2,707.29		3,697.05		1,598.26		3,329.42		6,817.57		9,242.35				0.00		0.00		
TOTAL					171,563.81		0.00		0.00		16,956.19		23,155.19		10,013.64		20,852.68		42,699.51		57,886.30				0.00		0.00		



VALORIZACIONES RECALCULADAS

OBRA : CONSTRUCCIÓN DE LA INSTITUCIÓN EDUCATIVA N° 5129 - PACHACUTEC VENTANILLA - CALLAO
 UBICACIÓN : VENTANILLA - CALLAO
 ENTIDAD : GOBIERNO REGIONAL DEL CALLAO
 CONTRATISTA : SEVILLA RODRIGUEZ S.R.L.TDA.
 FÓRMULA : EQUIPAMIENTO

ITEM	PARTIDA	METRADOS		PRE-SUPUESTO		VAL. 01 AL 30.09.09		VAL. 02 AL 31.10.09		VAL. 03 AL 30.11.09		VAL. 04 AL 31.12.09		VAL. 05 AL 31.01.10		VAL. 06 AL 28.02.10		VAL. 07 AL 31.03.10		VAL. 08 AL 30.04.10		VAL. 09 AL 13.02.10		VALORIZACION CIERRE		SALDO		
		UNID.	CANTIDAD	C. UNITARIO	PARCIAL	METRADO	COSTO	METRADO	COSTO	METRADO	COSTO	METRADO	COSTO	METRADO	COSTO	METRADO	COSTO	METRADO	COSTO	METRADO	COSTO	METRADO	COSTO	METRADO	COSTO	METRADO	COSTO	
		01.00.00	MOBILIARIO ESCOLAR																									
01.01.00	MOBILIARIO ESCOLAR DE NIVEL PRIMARIO																											
01.01.01	Mesa de estructura metálica para 1º y 2º grado	Und	140.00	112.00	15.580.00												140.00	15.580.00										
01.01.02	Silla de estructura metálica para 1º y 2º grado	Und	140.00	48.00	6.720.00												140.00	6.720.00										
01.01.03	Mesa de estructura metálica para 3º a 6º grado	Und	280.00	112.00	31.360.00												280.00	31.360.00										
01.01.04	Silla de estructura metálica para 3º a 6º grado	Und	280.00	48.00	13.440.00												280.00	13.440.00										
01.02.00	MOBILIARIO PARA PROFESOR																											
01.02.01	Escritorio de estructura metálica para profesor	Und	12.00	409.00	4.908.00												12.00	4.908.00										
01.02.02	Silla de estructura metálica para adulto (profesor)	Und	12.00	51.00	612.00												12.00	612.00										
01.02.03	Papelera	Und	24.00	26.12	622.88												24.00	622.88										
01.03.00	MOBILIARIO PARA BIBLIOTECA																											
01.03.01	Mesa de madera para Biblioteca 1.20 m x 0.80m	Und	-	200.00	-												-	-										
01.03.02	Silla de estructura metálica para biblioteca	Und	24.00	48.00	1.632.00												24.00	1.632.00										
01.03.03	Silla de estructura metálica para Bibliotecario	Und	1.00	51.00	51.00												1.00	51.00										
01.03.04	Estante metálica angulos ranurados	Und	4.00	153.61	614.45												4.00	614.45										
01.03.05	Estante de TV-DVD	Und	1.00	377.31	377.31												1.00	377.31										
01.03.06	Papelera	Und	2.00	25.12	50.24												2.00	50.24										
01.04.00	MOBILIARIO PARA DIRECCION																											
01.04.01	Escritorio para dirección	Und	1.00	503.36	503.36												1.00	503.36										
01.04.02	Archivador Metálico 4 gavetas	Und	1.00	487.39	487.39												1.00	487.39										
01.04.03	Silla metálica confortable para dirección	Und	1.00	251.26	251.26												1.00	251.26										
01.04.04	Silla de estructura metálica para adulto	Und	3.00	51.00	153.00												3.00	153.00										
01.04.05	Juego de confortables de 5 cuerpos	Und	1.00	504.20	504.20												1.00	504.20										
01.04.06	Mesa de madera Auxiliar	Und	1.00	120.00	120.00												1.00	120.00										
01.04.07	Papelera	Und	1.00	25.12	25.12												1.00	25.12										
01.05.00	MOBILIARIO DE COMEDOR																											
01.05.01	Mesa de madera para comedor 0.60 m x 0.60m	Und	4.00	112.00	448.00												4.00	448.00										
01.05.02	Silla de estructura metálica para Cafetería (adultos)	Und	8.00	51.00	408.00												8.00	408.00										
01.05.03	Deposito de residuos sólidos	Und	2.00	29.90	59.80												2.00	59.80										
01.06.00	MOBILIARIO DE COMPUTO																											
01.06.01	Módulo de madera laminada para computo	Und	18.00	100.00	1,800.00												18.00	1,800.00										
01.06.02	Escritorio para Laboratorio de computo	Und	1.00	234.45	234.45												1.00	234.45										
01.06.03	Silla de estructura metálica para adulto (profesor)	Und	1.00	51.00	51.00												1.00	51.00										
01.06.04	Silla de estructura metálica para aula de computo	Und	20.00	48.00	1,728.00												20.00	1,728.00										
01.06.05	Papelera	Und	2.00	25.12	50.24												2.00	50.24										
01.07.00	MOBILIARIO PARA SALON DE USOS MULTIPLES																											
01.07.01	Mesa para aula de Usos Múltiples	Und	1.00	448.00	448.00												1.00	448.00										
01.07.02	Silla de estructura metálica para adulto (profesor)	Und	16.00	51.00	816.00												16.00	816.00										
01.08.00	MOBILIARIO PARA ALMACEN																											
01.08.01	Armero metálico de 2 puertas	Und	1.00	457.98	457.98												1.00	457.98										
01.08.02	Silla de estructura metálica para adulto	Und	2.00	51.00	102.00												2.00	102.00										
01.08.03	Mesa de madera de 1.20m x 0.80m	Und	1.00	200.00	200.00												1.00	200.00										
02.00.00	MOBILIARIO CLINICO																											
02.01.00	Mesa especial para Tópico	Und	1.00	380.00	380.00												1.00	380.00										
03.00.00	EQUIPO DE COMPUTO																											
03.01.00	Computador - CPU, Monitor y Teclado	Und	20.00	2,100.00	42,000.00												20.00	42,000.00										
03.02.00	Impresora de Inyección de Tinta	Und	1.00	142.02	142.02												1.00	142.02										
03.02.00	Impresora Laser Jet 8L	Und	1.00	1,184.00	1,184.00												1.00	1,184.00										
04.00.00	EQUIPOS VARIOS																											
04.01.00	Equipo de Video (DVD)	Und	1.00	167.23	167.23												1.00	167.23										
04.02.00	Equipo de Video (TELEVISOR)	Und	1.00	923.53	923.53												1.00	923.53										
04.03.00	Cocina a Gas	Und	1.00	452.94	452.94												1.00	452.94										
COSTO DIRECTO					130,145.41	0.00					0.00												130,145.41			0.00		
UTILIDAD Y GASTOS GENERALES					0.00	0.00					0.00												0.00			0.00		
SUBTOTAL					130,145.41	0.00					0.00												130,145.41			0.00		
AFECTADO POR F.R.					130,145.41	0.00					0.00												130,145.41			0.00		
I.G.V. 19 %					24,727.64	0.00					0.00												24,727.64			0.00		
TOTAL					154,873.05	0.00					0.00												154,873.05			0.00		

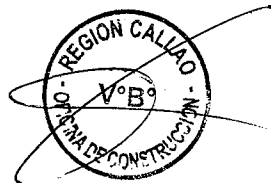
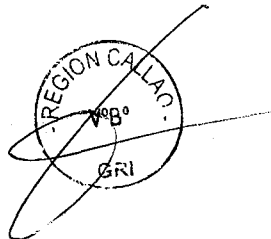


VALORIZACIONES RECALCULADAS

OBRA : CONSTRUCCIÓN DE LA INSTITUCIÓN EDUCATIVA N° 5120 - PACHACUTEC VENTANILLA - CALLAO
 UBICACIÓN : VENTANILLA - CALLAO
 ENTIDAD : GOBIERNO REGIONAL DEL CALLAO
 CONTRATISTA : SEVILLA RODRIGUEZ S.R.LTDA.
 FORMULA : EVACUACION Y SEGURIDAD

VALORIZ. CIERRE
V.C.

ITEM	PARTIDA	METRADOS		PREBUPUESTO		VAL 01 AL 30.09.09		VAL 02 AL 31.10.09		VAL 03 AL 30.11.09		VAL 04 AL 31.12.09		VAL 05 AL 31.01.10		VAL 06 AL 29.02.10		VAL 07 AL 31.03.10		VAL 08 AL 30.04.10		VAL 09 AL 31.05.10		VALORIZACION CIERRE		BALDO			
		UND	CANTIDAD	C.UNITARIO	PARCIAL	METRADO	COSTO	METRADO	COSTO	METRADO	COSTO	METRADO	COSTO	METRADO	COSTO	METRADO	COSTO	METRADO	COSTO	METRADO	COSTO	METRADO	COSTO	METRADO	COSTO	METRADO	COSTO	METRADO	COSTO
01.00.00	SEÑALES DE ADOSAR	Und.	8.00	12.00	113.40	-	-	-	-	-	-	-	-	-	-	-	-	-	-	-	-	-	-	-	-	-	-	-	
01.01.00	SEÑAL DE EXTINGTORES	Und.	12.00	12.00	151.20	-	-	-	-	-	-	-	-	-	-	-	-	-	-	-	-	-	-	-	-	-	-	-	
01.02.00	SEÑAL DE SALIDA EN PUERTAS DE SALIDA A PATIOS EXT.)	Und.	37.00	12.00	480.20	-	-	-	-	-	-	-	-	-	-	-	-	-	-	-	-	-	-	-	-	-	-	-	
01.03.00	SEÑAL EN ZONA DE SEGURIDAD EN CASO DE SISMO	Und.	20.00	12.00	252.50	-	-	-	-	-	-	-	-	-	-	-	-	-	-	-	-	-	-	-	-	-	-	-	
01.04.00	SEÑAL DE RUTAS DE EVACUACIÓN	Und.	2.00	12.00	20.20	-	-	-	-	-	-	-	-	-	-	-	-	-	-	-	-	-	-	-	-	-	-	-	
01.05.00	SEÑAL DE PROHIBIDO FUMAR	Und.	1.00	12.00	100.50	-	-	-	-	-	-	-	-	-	-	-	-	-	-	-	-	-	-	-	-	-	-	-	
01.06.00	SEÑAL DE SOS.HH.	Und.	1.00	12.00	12.50	-	-	-	-	-	-	-	-	-	-	-	-	-	-	-	-	-	-	-	-	-	-	-	
01.07.00	SEÑAL DE BOTOLIN	Und.	5.00	12.00	100.50	-	-	-	-	-	-	-	-	-	-	-	-	-	-	-	-	-	-	-	-	-	-	-	
01.08.00	SEÑAL DE ATENCION DE RIESGO ELECTROO	Und.	15.00	12.00	201.50	-	-	-	-	-	-	-	-	-	-	-	-	-	-	-	-	-	-	-	-	-	-	-	
01.09.00	SEÑAL DE EQUIPO DE ILUMINACION DE EMERGENCIA	Und.	4.00	12.00	50.40	-	-	-	-	-	-	-	-	-	-	-	-	-	-	-	-	-	-	-	-	-	-	-	
01.10.00	SEÑAL DE ALARMA CONTRA INCENDIOS	Und.	3.00	12.00	37.50	-	-	-	-	-	-	-	-	-	-	-	-	-	-	-	-	-	-	-	-	-	-	-	
01.11.00	SEÑAL DE ESCAPE	Und.	15.00	12.00	236.40	-	-	-	-	-	-	-	-	-	-	-	-	-	-	-	-	-	-	-	-	-	-	-	
01.12.00	SEÑAL DE AFORO	Und.	1.00	12.00	100.50	-	-	-	-	-	-	-	-	-	-	-	-	-	-	-	-	-	-	-	-	-	-	-	
02.00.00	SEÑALES ZONA DE SEGURIDAD																												
02.01.00	PINTURA EN PISOS DE ZONA DE SEGURIDAD CON PINTURA DE TRA	M2	33.29	10.89	333.29	-	-	-	-	-	-	-	-	-	-	-	-	-	-	-	-	-	-	-	-	-	-	-	-
03.00.00	EQUIPO CONTRAINCENDIO : EXTINGTORES																												
03.01.00	EXTINTORES POS DE 8 KG. DE CARGA	UND	5.00	87.14	537.12	-	-	-	-	-	-	-	-	-	-	-	-	-	-	-	-	-	-	-	-	-	-	-	-
03.02.00	EXTINTORES CO2 DE 6 KG. DE CARGA	UND	1.00	150.88	150.88	-	-	-	-	-	-	-	-	-	-	-	-	-	-	-	-	-	-	-	-	-	-	-	-
04.00.00	BOTOLIN DE MADERA TORNILLO DE 0.40mx0.60mx0.20m INCLUYE MEDICINAS																												
04.01.00	BOTOLIN DE MADERA TORNILLO DE 0.40mx0.60mx0.20m	UNID	1.00	113.81	113.81	-	-	-	-	-	-	-	-	-	-	-	-	-	-	-	-	-	-	-	-	-	-	-	-
04.02.00	MEDICINAS	GLOB	1.00	446.21	446.21	-	-	-	-	-	-	-	-	-	-	-	-	-	-	-	-	-	-	-	-	-	-	-	-
	COSTO DIRECTO				3,341.40	0.00	0.00	0.00	0.00	0.00	0.00	0.00	0.00	0.00	0.00	0.00	0.00	0.00	0.00	0.00	0.00	0.00	0.00	0.00	0.00	0.00	0.00	0.00	0.00
	UTILIDAD Y GASTOS GENERALES		0.00%		0.00	0.00	0.00	0.00	0.00	0.00	0.00	0.00	0.00	0.00	0.00	0.00	0.00	0.00	0.00	0.00	0.00	0.00	0.00	0.00	0.00	0.00	0.00	0.00	0.00
	SUBTOTAL				3,341.40	0.00	0.00	0.00	0.00	0.00	0.00	0.00	0.00	0.00	0.00	0.00	0.00	0.00	0.00	0.00	0.00	0.00	0.00	0.00	0.00	0.00	0.00	0.00	0.00
	AFECTADO POR F.R.		1.00000		3,341.40	0.00	0.00	0.00	0.00	0.00	0.00	0.00	0.00	0.00	0.00	0.00	0.00	0.00	0.00	0.00	0.00	0.00	0.00	0.00	0.00	0.00	0.00	0.00	0.00
	I.G.V. 10 %		10%		634.88	0.00	0.00	0.00	0.00	0.00	0.00	0.00	0.00	0.00	0.00	0.00	0.00	0.00	0.00	0.00	0.00	0.00	0.00	0.00	0.00	0.00	0.00	0.00	0.00
	TOTAL				3,976.37	0.00	0.00	0.00	0.00	0.00	0.00	0.00	0.00	0.00	0.00	0.00	0.00	0.00	0.00	0.00	0.00	0.00	0.00	0.00	0.00	0.00	0.00	0.00	0.00

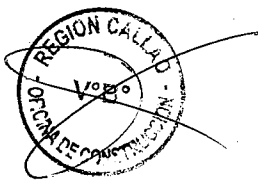
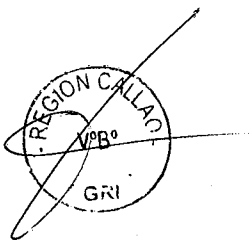


VALORIZACIONES RECALCULADAS

OBRA : CONSTRUCCIÓN DE LA INSTITUCIÓN EDUCATIVA N° 5129 - PACHACUTEC VENTANILLA - CALLAO
 UBICACIÓN : VENTANILLA - CALLAO
 ENTIDAD : GOBIERNO REGIONAL DEL CALLAO
 CONTRATISTA : SEVILLA RODRIGUEZ S.R.LTDA.
 FORMULA : CONEXION EDELNOR

1 2 3 4 5 6 7 8 9 V.C.

ITEM	PARTIDA	METRADOS		PRESUPUESTO		VAL 01 AL 30.09.09		VAL 02 AL 31.10.09		VAL 03 AL 30.11.09		VAL 04 AL 31.12.09		VAL 05 AL 31.01.10		VAL 06 AL 28.02.10		VAL 07 AL 31.03.10		VAL 08 AL 30.04.10		VAL 09 AL 13.02.10		VALORIZACION CIERRE		SALDO		
		UNO	CANTIDAD	CUNITARIO	PARCIAL	METRADO	COSTO	METRADO	COSTO	METRADO	COSTO	METRADO	COSTO	METRADO	COSTO	METRADO	COSTO	METRADO	COSTO	METRADO	COSTO	METRADO	COSTO	METRADO	COSTO	METRADO	COSTO	METRADO
1	INCREMENTO DE CARGA EN BAJA TENSION HASTA 20 KW. TARIFA E	GLB	1.00	2.875.00	2.875.00	-	-	-	-	-	-	-	-	-	-	-	-	-	-	-	1.00	2.875.00	-	-	-	-	-	-
2	RETIRO DE CONECCION EN BAJA TENSION (BTSB)	GLB	1.00	152.53	152.53	-	-	-	-	-	-	-	-	-	-	-	-	-	-	-	1.00	152.53	-	-	-	-	-	-
	COSTO DIRECTO			3,027.53	3,027.53	0.00	0.00	0.00	0.00	0.00	0.00	0.00	0.00	0.00	0.00	0.00	0.00	0.00	0.00	0.00		3,027.53	0.00	0.00	0.00	0.00	0.00	0.00
	UTILIDAD Y GASTOS GENERALES		0.00%	0.00	0.00	0.00	0.00	0.00	0.00	0.00	0.00	0.00	0.00	0.00	0.00	0.00	0.00	0.00	0.00	0.00		0.00	0.00	0.00	0.00	0.00	0.00	0.00
	SUBTOTAL			3,027.53	3,027.53	0.00	0.00	0.00	0.00	0.00	0.00	0.00	0.00	0.00	0.00	0.00	0.00	0.00	0.00	0.00		3,027.53	0.00	0.00	0.00	0.00	0.00	0.00
	AFFECTADO POR F.R.		1.00000	3,027.53	3,027.53	0.00	0.00	0.00	0.00	0.00	0.00	0.00	0.00	0.00	0.00	0.00	0.00	0.00	0.00	0.00		3,027.53	0.00	0.00	0.00	0.00	0.00	0.00
	I.G.V. 18 %		19%	575.23	575.23	0.00	0.00	0.00	0.00	0.00	0.00	0.00	0.00	0.00	0.00	0.00	0.00	0.00	0.00	0.00		575.23	0.00	0.00	0.00	0.00	0.00	0.00
	TOTAL			3,602.76	3,602.76	0.00	0.00	0.00	0.00	0.00	0.00	0.00	0.00	0.00	0.00	0.00	0.00	0.00	0.00	0.00		3,602.76	0.00	0.00	0.00	0.00	0.00	0.00



INTERESES POR EL ATRASO EN EL PAGO DE VALORIZACIONES

OBRA CONSTRUCCIÓN DE LA INSTITUCIÓN EDUCATIVA N° 5129 - PACHACUTEC VENTANILLA -CALLAO
 MODALIDAD CONTRATACIÓN DIRECTA - EXO N° 0005-2009
 CONTRATO N° 022-2009-GOBIERNO REGIONAL DEL CALLAO
 CONTRATISTA SEVILLA RODRIGUEZ S.R.LTDA.
 SUPERVISION ING. ZENON HUAMAN QUISPE

DESCRIPCIÓN	PERIODO	MONTO NETO VALORIZACIÓN	MONTO NETO VALORIZACIÓN SIN IGV	FECHA LEGAL DE PAGO	FECHA REAL DE PAGO	DIAS ATRASO	T.I.L.E. FECHA LEGAL	T.I.L.E. FECHA REAL	INTERES S/.	IGV S/.	TOTAL INTERES S/.
Valoración N° 1	08/09/2009 al 30/09/2009	271,701.15	228,320.29	31/10/2009	22/10/2009	0.00	6.05376	6.05117	0.00	0.00	0.00
Valoración N° 2	01/10/2009 al 31/10/2009	246,579.67	207,209.81	30/11/2009	12/11/2009	0.00	6.06205	6.05708	0.00	0.00	0.00
Valoración N° 3	01/11/2009 al 30/11/2009	148,769.80	125,016.64	31/12/2009	29/12/2009	0.00	6.07012	6.06961	0.00	0.00	0.00
Valoración N° 4	01/12/2009 al 31/12/2009	146,228.19	122,880.83	31/01/2010	11/03/2010	39.00	6.07762	6.08670	183.58	34.88	218.46
Valoración N° 5	01/01/2010 al 31/01/2010	75,441.78	63,396.45	28/02/2010	11/03/2010	11.00	6.08415	6.08670	26.57	5.05	31.62
Valoración N° 6	01/02/2010 al 28/02/2010	183,872.10	154,514.37	31/03/2010	30/03/2010	0.00	6.09123	6.09101	0.00	0.00	0.00
Valoración N° 7	01/03/2010 al 31/03/2010	151,986.19	127,719.49	30/04/2010	06/05/2010	6.00	6.09778	6.09908	27.23	5.17	32.40
Valoración N° 8	01/04/2010 al 30/04/2010	99,149.63	83,319.02	31/05/2010	30/06/2010	30.00	6.10473	6.11176	95.95	18.23	114.18
		1,323,728.51	1,112,376.90								
TOTAL									333.33	63.33	396.66

