

**INVERSION PUBLICA AÑO 2012**  
**PRESUPUESTO MODIFICADO Y EJECUTADO AL MES DE MARZO**  
**(EN NUEVOS SOLES)**

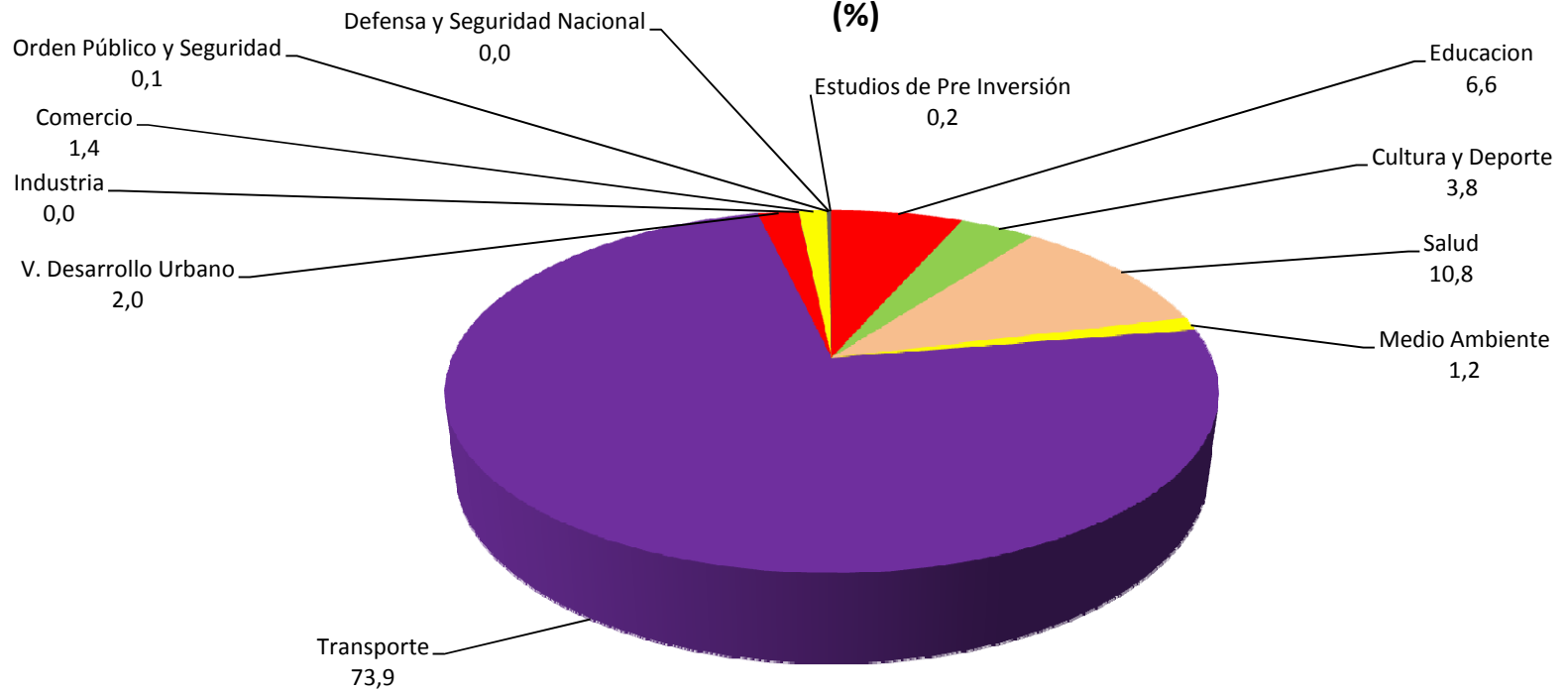
PLIEGO: 464 GOBIERNO REGIONAL DEL CALLAO

TODAS LAS UNIDADES EJECUTORAS

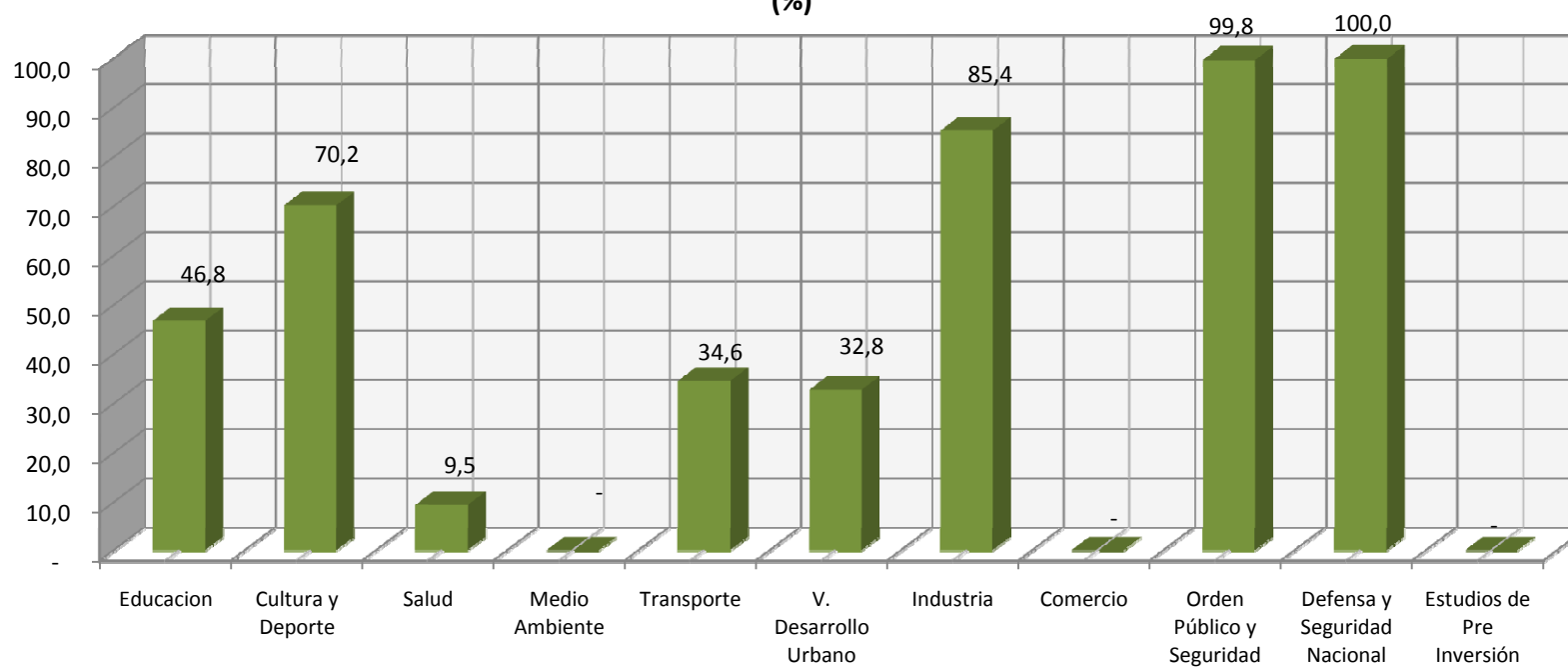
TODA FUENTE DE FINANCIAMIENTO

PROGRAMA	PRESUPUESTO MODIFICADO		PRESUPUESTO EJECUTADO	
	Nuevos Soles	Porcentaje	Nuevos Soles	Avance %
EDUCACION	15.383.075,00	6,6	7.201.668,00	46,8
CULTURA Y DEPORTE	8.892.635,00	3,8	6.245.739,00	70,2
SALUD	25.202.389	10,8	2.390.663,00	9,5
MEDIO AMBIENTE	2.732.935	1,2	-	-
TRANSPORTE	172.163.814	73,9	59.647.489,00	34,6
VIVIENDA Y DESARROLLO URBANO	4.743.301	2,0	1.557.339	32,8
INDUSTRIA	28.800	0,0	24.600,00	85,4
COMERCIO	3.312.529	1,4	-	-
ORDEN PUBLICO Y SEGURIDAD	159.367,00	0,1	159.125,00	99,8
DEFENSA Y SEGURIDAD NACIONAL	5.600,00	0,0	5.600,00	100,0
PLANEAMIENTO, ESTUDIOS DE PREINVERSION	366.372,00	0,2	-	-
<b>TOTAL</b>	<b>232.990.817</b>	<b>100</b>	<b>77.232.223,00</b>	<b>33,1</b>

**PRESUPUESTO DE INVERSIONES 2012  
POR SECTORES  
(%)**



**PROGRAMA DE INVERSION PUBLICA 2012 POR SECTORES  
EJECUCION POR SECTORES  
(%)**



## INVERSION PUBLICA AÑO 2012

### PRESUPUESTO MODIFICADO Y EJECUTADO AL MES DE MARZO POR ORGANO EJECUTOR

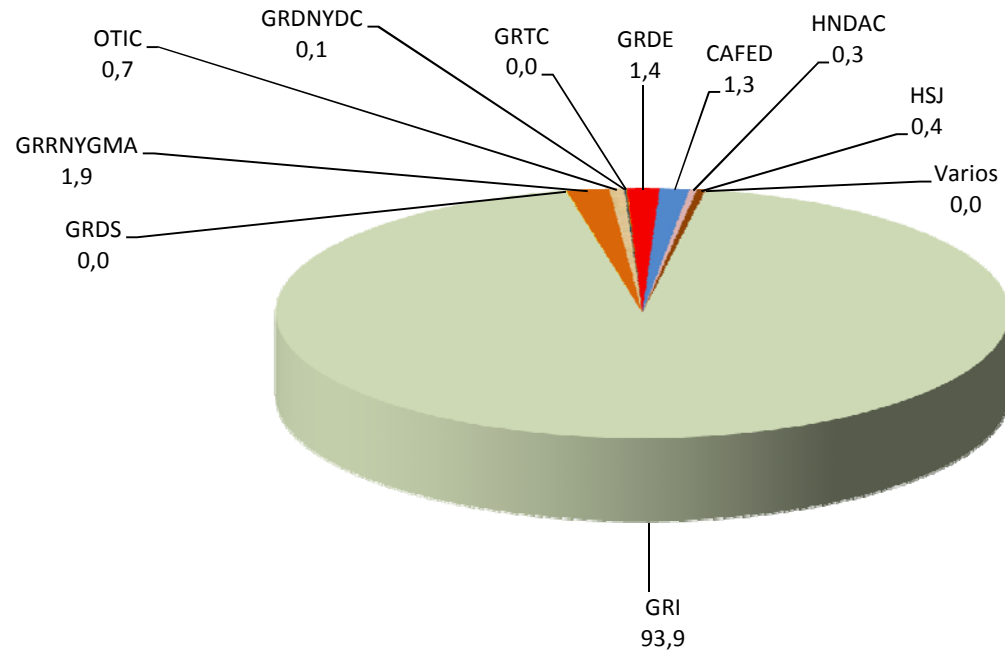
**PLIEGO : 464 GOBIERNO REGIONAL DEL CALLAO**

**UNIDAD EJECUTORA: 01 REGION CALLAO**

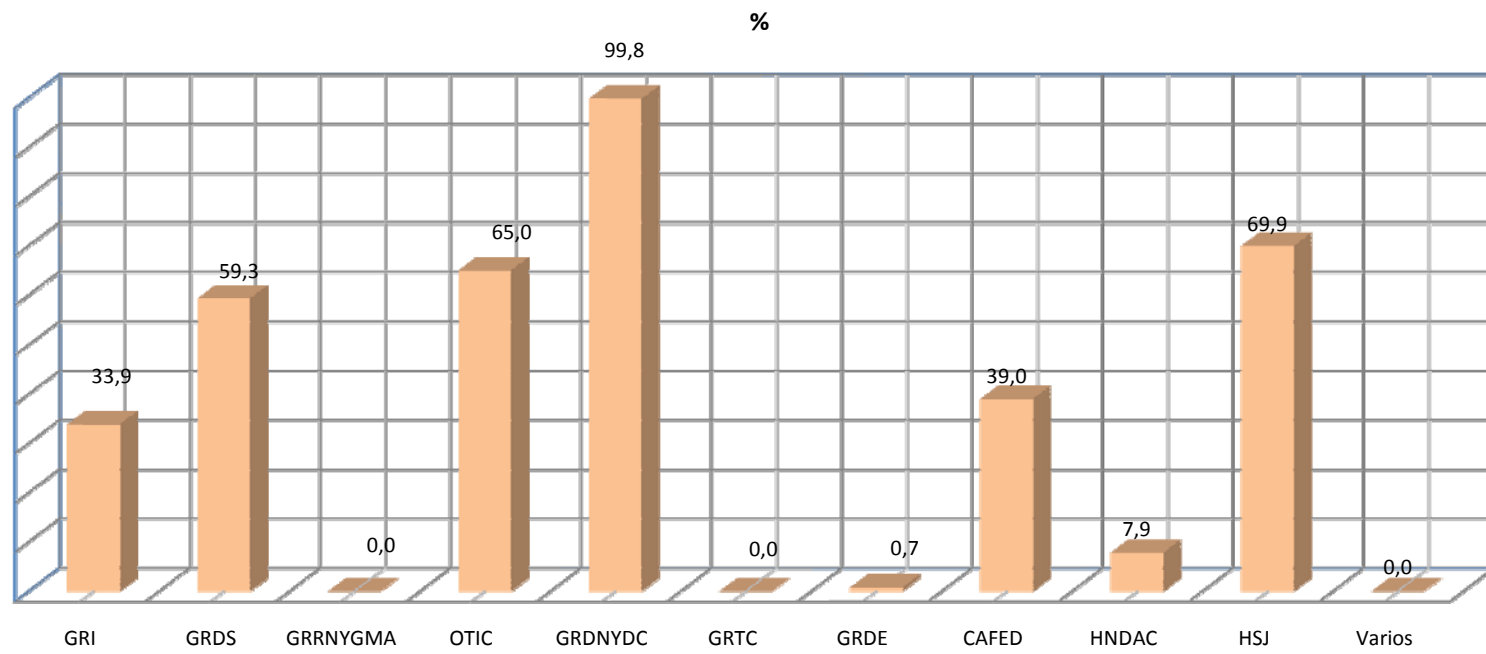
**TODAS LAS UNIDADES EJECUTORAS**

ORGANO EJECUTOR	PRESUPUESTO MODIFICADO		PRESUPUESTO EJECUTADO	
	Nuevos Soles	Porcentaje	Nuevos Soles	Avance %
. GERENCIA REGIONAL DE INFRAESTRUCTURA	218.712.253,00	93,9	74.138.941,00	33,9
. GERENCIA REGIONAL DE DESARROLLO SOCIAL	53.770,00	0,0	31.902,00	59,3
. GERENCIA REGIONAL DE RECURSOS NATURALES Y GESTION DEL MEDIO AMBIENTE	4.388.869,00	1,9	-	-
. OFICINA DE TECNOLOGIAS DE LA INFORMACIÓN Y TELECOMUNICACIONES	1.538.602,00	0,7	1.000.000,00	65,0
. GERENCIA REGIONAL DE DEFENSA NACIONAL Y DEFENSA CIVIL	159.367,00	0,1	159.125,00	99,8
. GERENCIA REGIONAL DE TRANSPORTES Y COMUNICACIONES	96.423,00	0,0	-	-
. GERENCIA REGIONAL DE DESARROLLO ECONOMICO	3.341.329,00	1,4	24.600,00	0,7
. CONSEJO DE ADMINISTRACION DEL FONDO EDUCATIVO - CAFED	3.057.495,00	1,3	1.193.396,00	39,0
. HOSPITAL NACIONAL DANIEL ALCIDES CARRION	738.081,00	0,3	58.112,00	7,9
. HOSPITAL DE APOYO SAN JOSE	895.444,00	0,4	626.147,00	69,9
. VARIOS	9.184,00	0,0	-	-
<b>TOTAL</b>	<b>232.990.817,00</b>	<b>100,0</b>	<b>77.232.223,0</b>	<b>33,1</b>

**PRESUPUESTO DE INVERSIONES 2012  
POR ORGANO EJECUTOR AL MES DE MARZO  
(%)**



**PROGRAMA DE INVERSION PUBLICA A MARZO 2012  
EJECUCION POR ORGANO EJECUTOR**



## INVERSION PUBLICA AÑO 2012

### PRESUPUESTO MODIFICADO Y EJECUTADO AL MES DE MARZO POR DISTRITOS

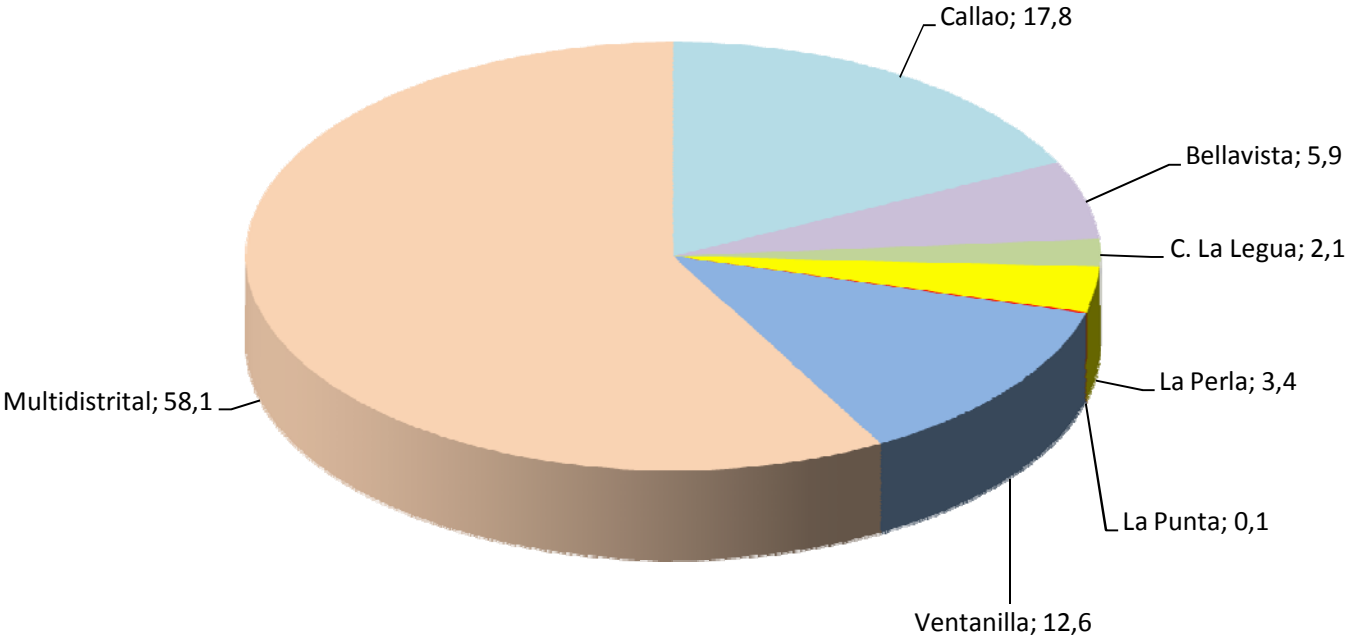
PLIEGO : 464 GOBIERNO REGIONAL DEL CALLAO

TODAS LAS UNIDADES EJECUTORAS

TODA FUENTE DE FINANCIAMIENTO

DISTRITO	PRESUPUESTO MODIFICADO		PRESUPUESTO EJECUTADO	
	Nuevos Soles	Porcentaje	Nuevos Soles	Avance %
CALLAO	41.453.608,00	17,8	13.033.810,00	31,4
BELLAVISTA	13.782.087,00	5,9	3.351.055,00	24,3
CARMEN DE LA LEGUA	4.835.721,00	2,1	1.391.121,00	28,8
LA PERLA	8.005.300,00	3,4	5.300,00	-
LA PUNTA	200.000,00	0,1	200.000,00	-
VENTANILLA	29.450.769,00	12,6	12.850.957,00	43,6
MULTIDISTRITAL	135.263.332,00	58,1	46.399.980,00	34,3
<b>TOTAL</b>	<b>232.990.817,00</b>	<b>100,0</b>	<b>77.232.223,00</b>	<b>33,1</b>

**PRESUPUESTO DE INVERSIONES 2012  
POR DISTRITOS (%)**





**PROGRAMA DE INVERSION PUBLICA 2011  
EJECUCION POR DISTRITOS (%)**

