

INVERSION PUBLICA AÑO 2012
PRESUPUESTO MODIFICADO Y EJECUTADO AL MES DE JUNIO
(EN NUEVOS SOLES)

PLIEGO: 464 GOBIERNO REGIONAL DEL CALLAO


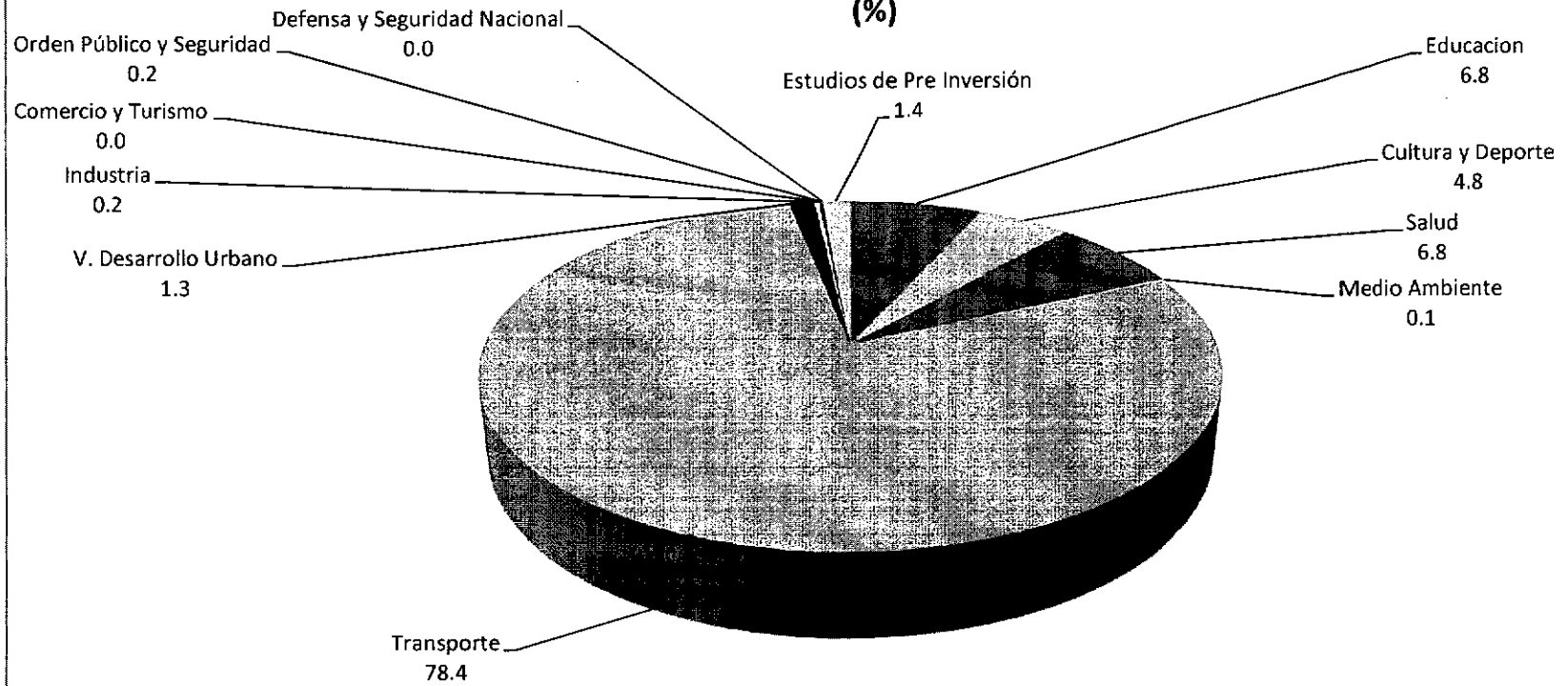
TODAS LAS UNIDADES EJECUTORAS

TODA FUENTE DE FINANCIAMIENTO

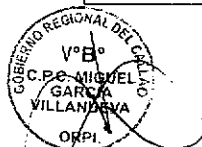
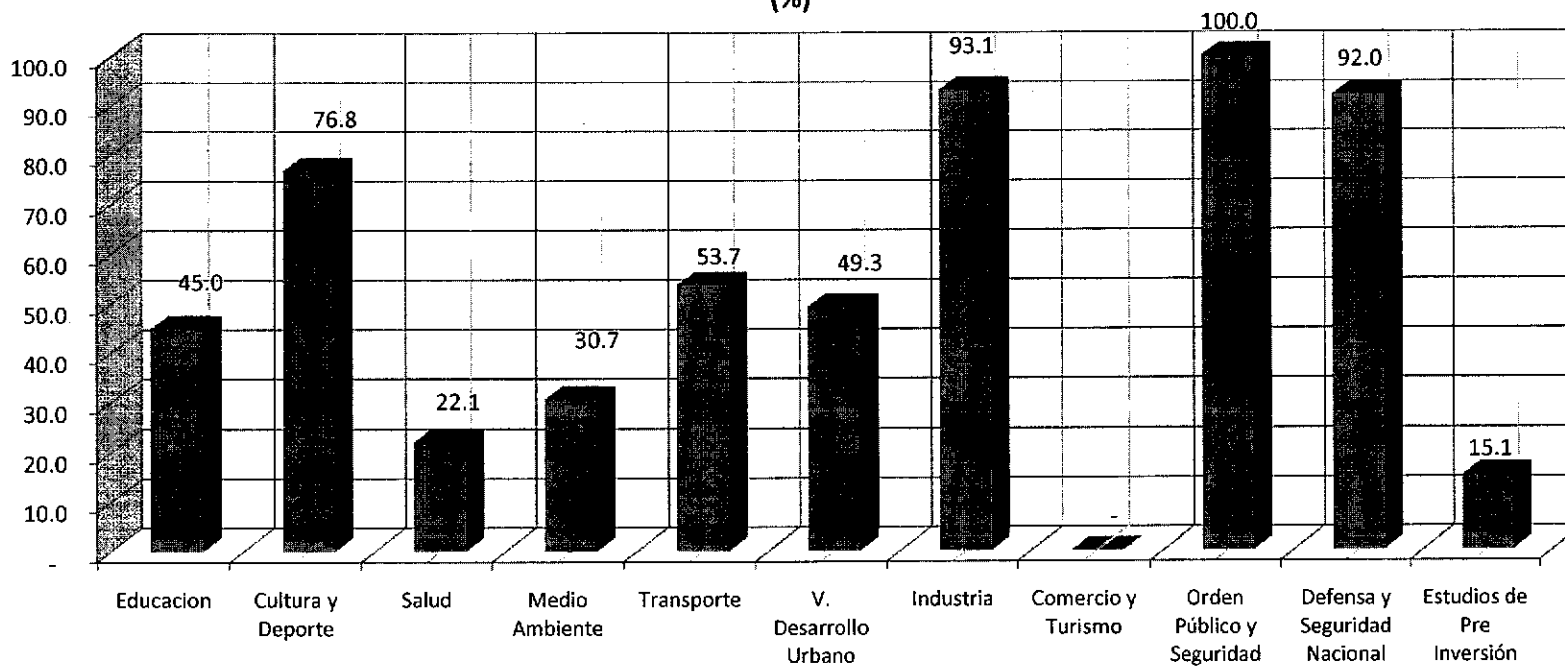
PROGRAMA	PRESUPUESTO MODIFICADO		PRESUPUESTO EJECUTADO	
	Nuevos Soles	Porcentaje	Nuevos Soles	Avance %
EDUCACION	23,582,081.00	6.8	10,609,260.00	45.0
CULTURA Y DEPORTE	16,450,378.00	4.8	12,642,075.00	76.8
SALUD	23,568,928.00	6.8	5,220,037.00	22.1
MEDIO AMBIENTE	340,740.00	0.1	104,500.00	30.7
TRANSPORTE	270,409,614.00	78.4	145,309,934.00	53.7
VIVIENDA Y DESARROLLO URBANO	4,453,861.00	1.3	2,195,628.00	49.3
INDUSTRIA	603,960.00	0.2	562,320.00	93.1
COMERCIO Y TURISMO	88,640.00	0.0	-	-
ORDEN PUBLICO Y SEGURIDAD	726,256.00	0.2	725,954.00	100.0
DEFENSA Y SEGURIDAD NACIONAL	6,088.00	0.0	5,600.00	92.0
PLANEAMIENTO, ESTUDIOS DE PREINVERSION	4,690,950.00	1.4	707,187.00	15.1
TOTAL	344,921,496.00	100	178,082,495.00	51.6



**PRESUPUESTO DE INVERSIONES 2012
POR SECTORES AL MES DE JUNIO
(%)**



**PROGRAMA DE INVERSION PUBLICA 2012
EJECUCION POR SECTORES AL MES DE JUNIO
(%)**



INVERSION PUBLICA AÑO 2012


PRESUPUESTO MODIFICADO Y EJECUTADO AL MES DE JUNIO POR ORGANO EJECUTOR

PLIEGO : 464 GOBIERNO REGIONAL DEL CALLAO


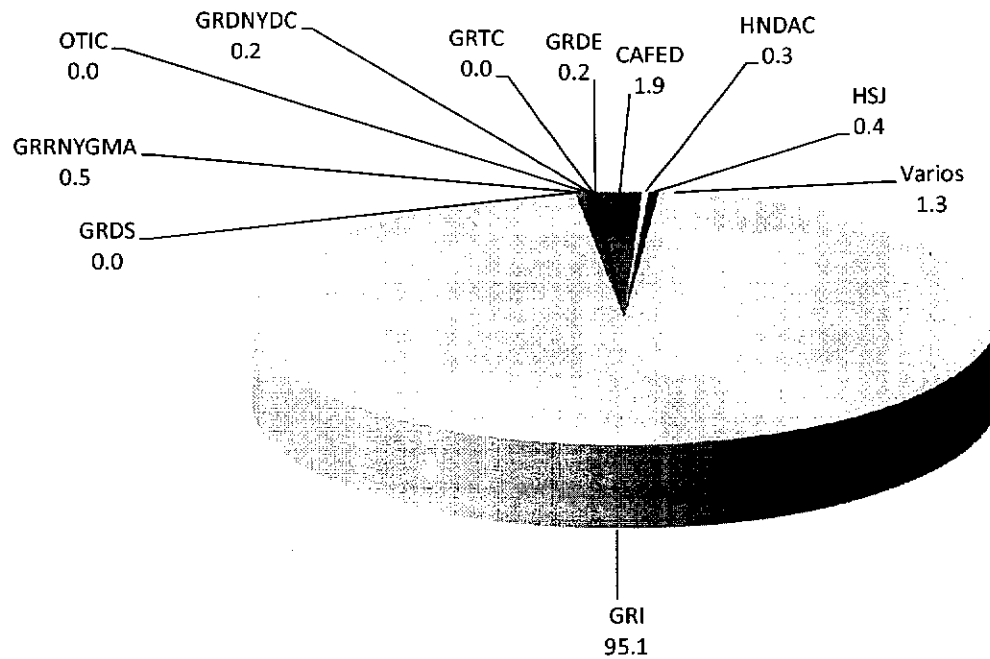
UNIDAD EJECUTORA: 01 REGION CALLAO


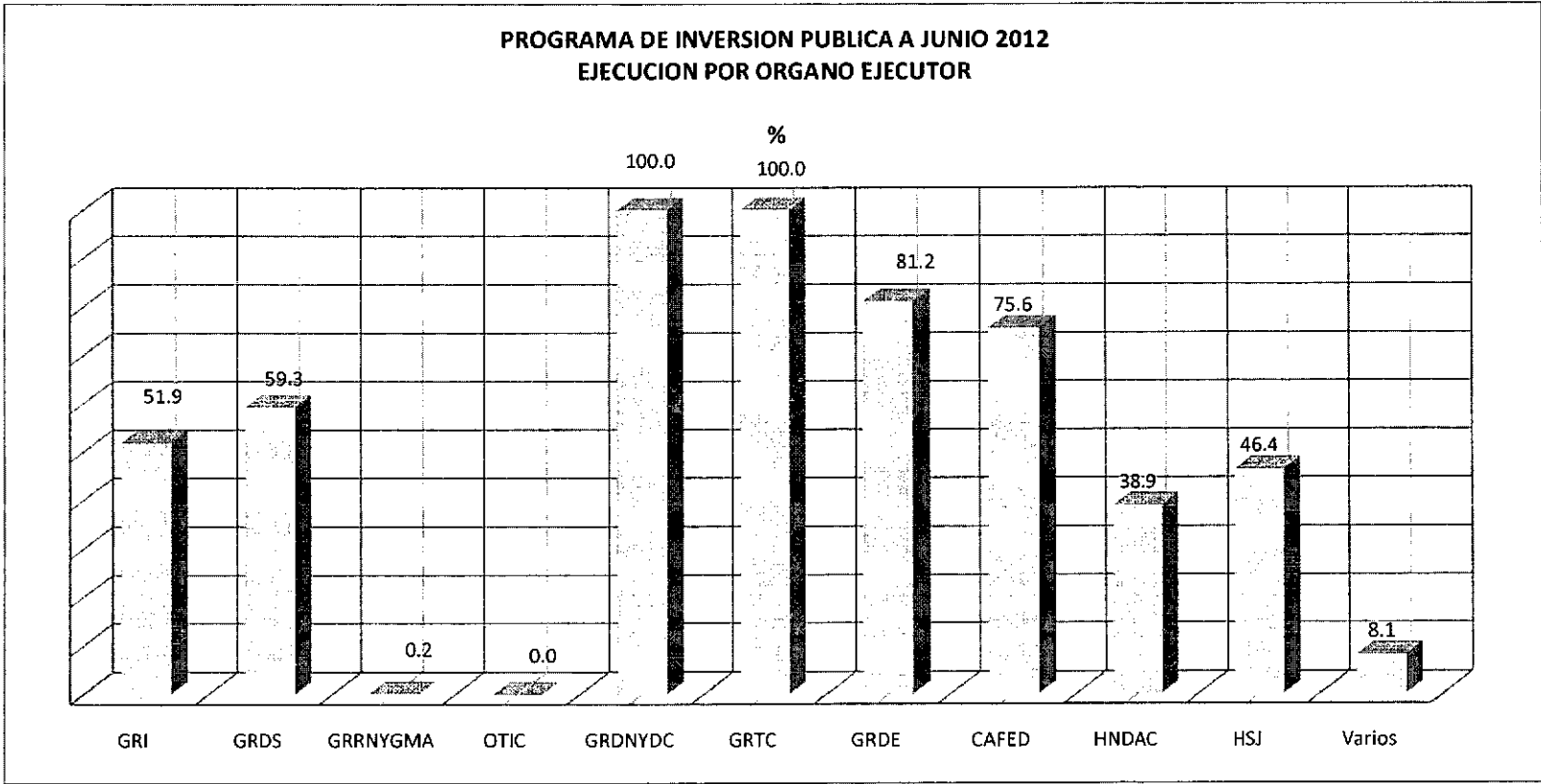
TODAS LAS UNIDADES EJECUTORAS

ORGANO EJECUTOR	PRESUPUESTO MODIFICADO		PRESUPUESTO EJECUTADO	
	Nuevos Soles	Porcentaje	Nuevos Soles	Avance %
. GERENCIA REGIONAL DE INFRAESTRUCTURA	327,926,185.00	95.1	170,184,754.00	51.9
. GERENCIA REGIONAL DE DESARROLLO SOCIAL	53,770.00	0.0	31,902.00	59.3
. GERENCIA REGIONAL DE RECURSOS NATURALES Y GESTION DEL MEDIO AMBIENTE	1,896,674.00	0.5	4,500.00	0.2
. OFICINA DE TECNOLOGIAS DE LA INFORMACIÓN Y TELECOMUNICACIONES	-	-	-	-
. GERENCIA REGIONAL DE DEFENSA NACIONAL Y DEFENSA CIVIL	726,256.00	0.2	725,954.00	100.0
. GERENCIA REGIONAL DE TRANSPORTES Y COMUNICACIONES	96,423.00	0.0	96,422.00	100.0
. GERENCIA REGIONAL DE DESARROLLO ECONOMICO	692,600.00	0.2	562,320.00	81.2
. CONSEJO DE ADMINISTRACION DEL FONDO EDUCATIVO - CAFED	6,640,964.00	1.9	5,018,401.00	75.6
. HOSPITAL NACIONAL DANIEL ALCIDES CARRION	1,021,194.00	0.3	397,156.00	38.9
. HOSPITAL DE APOYO SAN JOSE	1,533,668.00	0.4	711,086.00	46.4
. VARIOS	4,333,762.00	1.3	350,000.00	8.1
TOTAL	344,921,496.00	100.0	178,082,495.0	51.6



**PRESUPUESTO DE INVERSIONES 2012
POR ORGANO EJECUTOR AL MES DE JUNIO
(%)**





INVERSION PUBLICA AÑO 2012

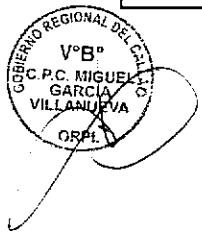
PRESUPUESTO MODIFICADO Y EJECUTADO AL MES DE JUNIO POR DISTRITOS


PLIEGO : 464 GOBIERNO REGIONAL DEL CALLAO

TODAS LAS UNIDADES EJECUTORAS

TODA FUENTE DE FINANCIAMIENTO

DISTRITO	PRESUPUESTO MODIFICADO		PRESUPUESTO EJECUTADO	
	Nuevos Soles	Porcentaje	Nuevos Soles	Avance %
CALLAO	35,466,221.00	10.3	22,852,390.00	64.4
BELLAVISTA	23,064,585.00	6.7	8,040,471.00	34.9
CARMEN DE LA LEGUA	4,802,607.00	1.4	1,803,296.00	37.5
LA PERLA	8,011,300.00	2.3	5,300.00	-
LA PUNTA	2,129,674.00	0.6	1,032,270.00	-
VENTANILLA	38,997,546.00	11.3	26,264,902.00	67.4
MULTIDISTRITAL	232,449,563.00	67.4	118,083,866.00	50.8
TOTAL	344,921,496.00	100.0	178,082,495.00	51.6





**PROGRAMA DE INVERSION PUBLICA 2012
EJECUCION POR DISTRITOS AL MES DE JUNIO
(%)**

