

**INVERSION PUBLICA AÑO 2013**  
**PRESUPUESTO MODIFICADO Y EJECUTADO AL MES DE MARZO**  
**(EN NUEVOS SOLES)**

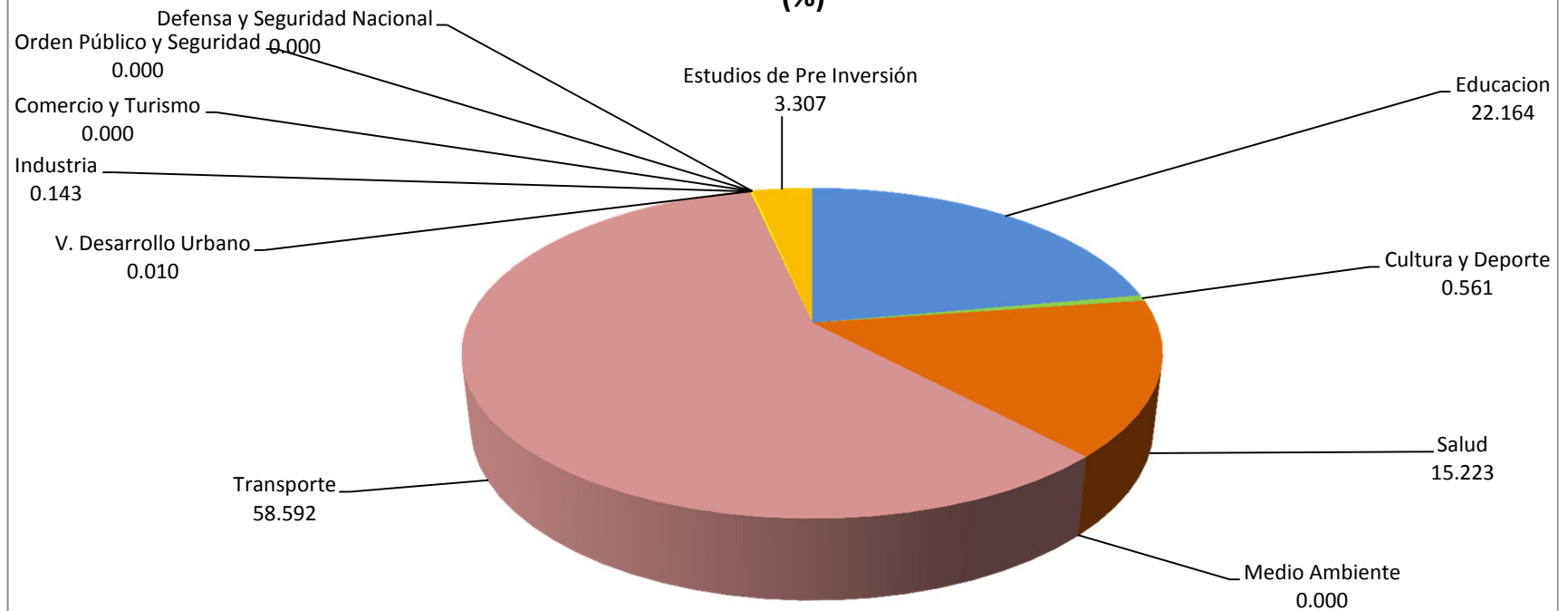
PLIEGO: 464 GOBIERNO REGIONAL DEL CALLAO

TODAS LAS UNIDADES EJECUTORAS

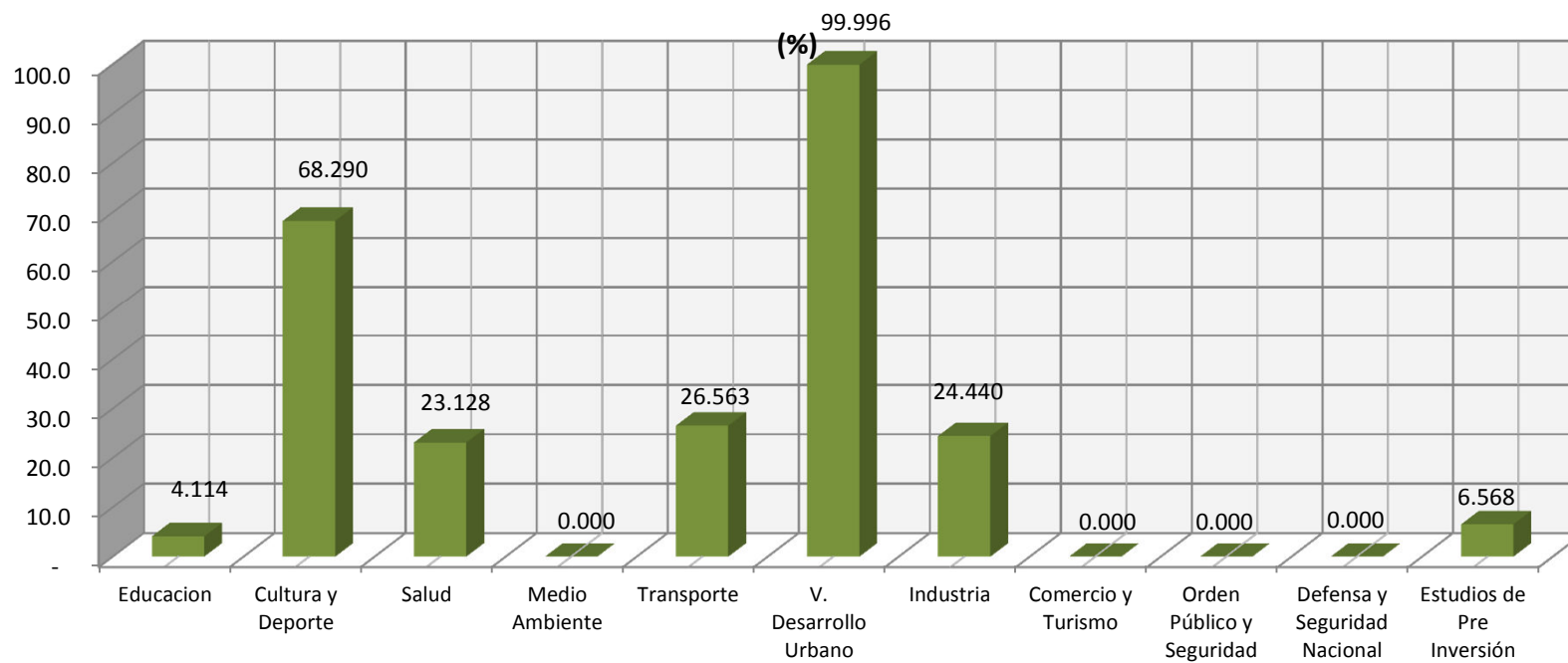
TODA FUENTE DE FINANCIAMIENTO

PROGRAMA	PRESUPUESTO MODIFICADO		PRESUPUESTO EJECUTADO	
	Nuevos Soles	Porcentaje	Nuevos Soles	Avance %
<b>EDUCACION</b>	56,677,047.00	22.16	2,331,545.00	4.11
<b>CULTURA Y DEPORTE</b>	1,434,429.00	0.56	979,578.00	68.29
<b>SALUD</b>	38,927,602.00	15.22	9,003,249.00	23.13
<b>TRANSPORTE</b>	149,828,213.00	58.59	39,799,237.00	26.56
<b>VIVIENDA Y DESARROLLO URBANO</b>	24,874.00	0.01	24,873.00	100.00
<b>INDUSTRIA</b>	366,100.00	0.14	89,476.00	24.44
		0.00		
		0.00	1,814,323.00	
		0.000	7,523.00	
<b>PLANEAMIENTO, ESTUDIOS DE PREINVERSION</b>	8,456,152.00	3.31	555,382.00	6.57
<b>TOTAL</b>	<b>255,714,417.00</b>	<b>100.00</b>	<b>54,605,186.00</b>	<b>21.35</b>

**PRESUPUESTO DE INVERSIONES 2013  
POR SECTORES AL MES DE MARZO  
(%)**



**PROGRAMA DE INVERSION PUBLICA 2013  
EJECUCION POR SECTORES AL MES DE MARZO**



**INVERSION PUBLICA AÑO 2013**  
**PRESUPUESTO MODIFICADO Y EJECUTADO AL 31 DE MARZO**  
**POR ORGANO EJECUTOR**

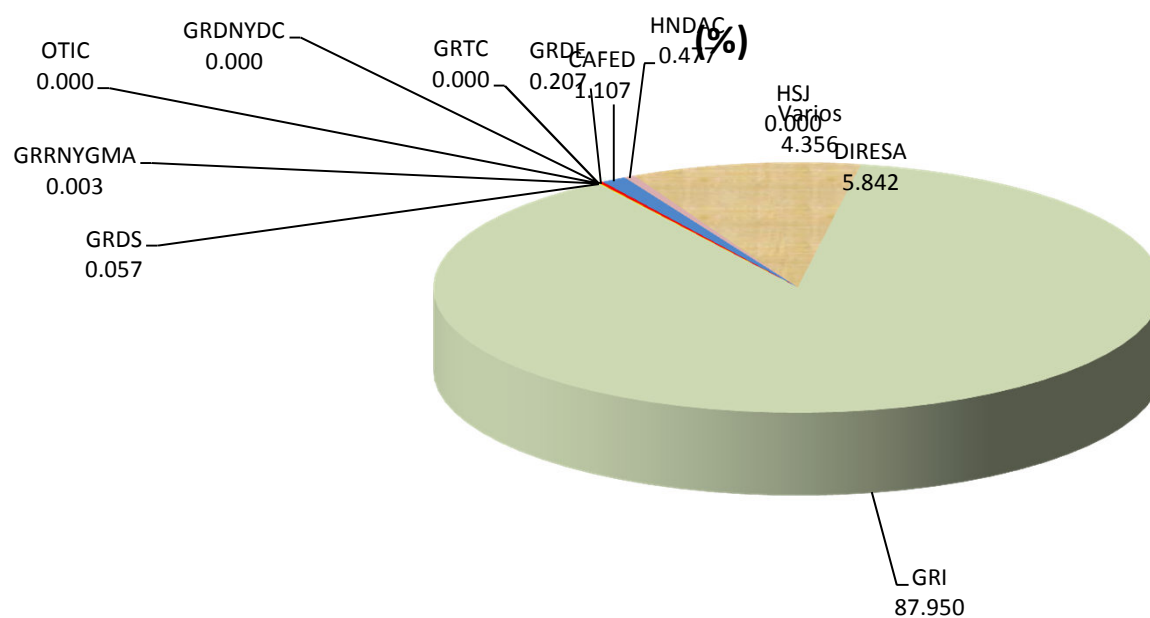
**PLIEGO : 464 GOBIERNO REGIONAL DEL CALLAO**

**UNIDAD EJECUTORA: 01 REGION CALLAO**

**TODAS LAS UNIDADES EJECUTORAS**

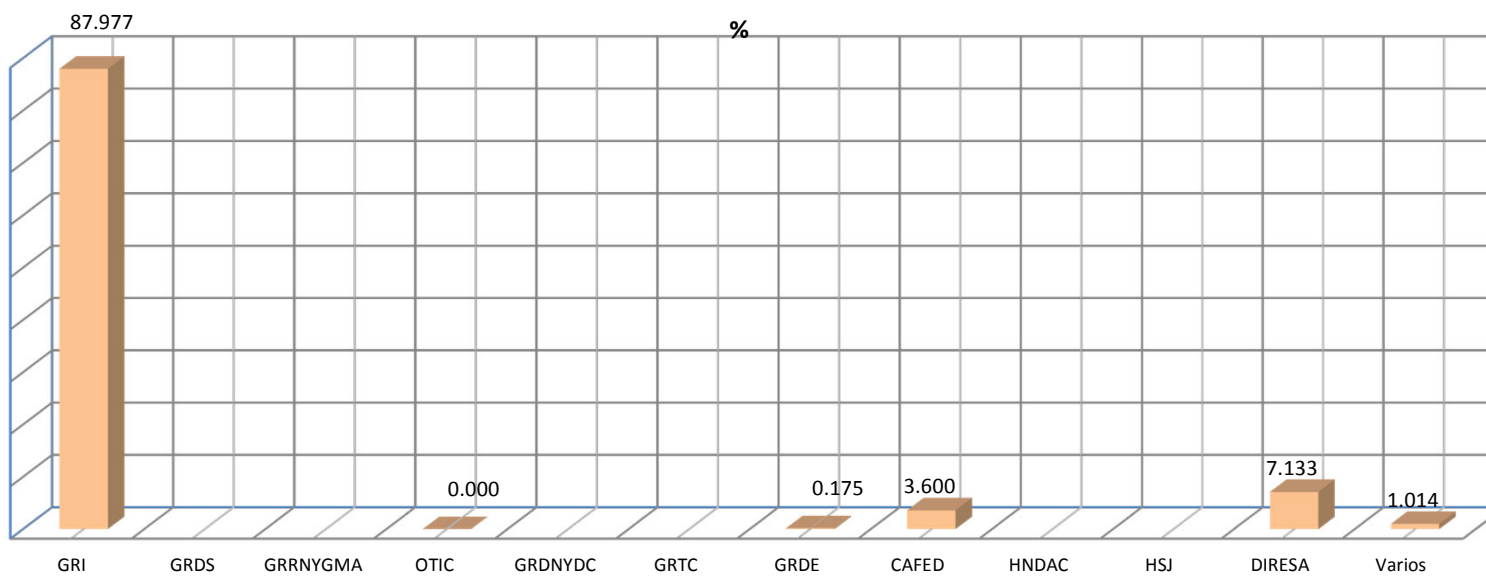
ORGANO EJECUTOR	PRESUPUESTO MODIFICADO		PRESUPUESTO EJECUTADO	
	Nuevos Soles	Porcentaje	Nuevos Soles	Avance %
. GERENCIA REGIONAL DE INFRAESTRUCTURA	229,178,866.00	87.950	48,207,968.00	87.98
. GERENCIA REGIONAL DE DESARROLLO SOCIAL	148,006.00	0.057	48,213.00	0.09
. GERENCIA REGIONAL DE RECURSOS NATURALES Y GESTIÓN DEL MEDIO AMBIENTE	7,523.00	0.003	7,523.00	0.01
. OFICINA DE TECNOLOGIAS DE LA INFORMACIÓN Y TELECOMUNICACIONES	-	0.000	-	-
. GERENCIA REGIONAL DE DEFENSA NACIONAL Y DEFENSA CIVIL	-	0.000	-	-
. GERENCIA REGIONAL DE TRANSPORTES Y COMUNICACIONES	-	0.000	-	-
. GERENCIA REGIONAL DE DESARROLLO ECONOMICO	540,537.00	0.207	95,788.00	0.17
. CONSEJO DE ADMINISTRACION DEL FONDO EDUCATIVO CAFED	2,883,893.00	1.107	1,972,733.00	3.60
. HOSPITAL NACIONAL DANIEL ALCIDES CARRION	1,243,968.00	0.477	-	-
. HOSPITAL DE APOYO SAN JOSE	-	0.000	-	-
. DIRESA	15,223,794.00	5.842	3,908,390.00	7.13
. VARIOS	11,351,866.00	4.356	555,382.00	1.01
<b>TOTAL</b>	<b>260,578,453.00</b>	<b>100.00</b>	<b>54,795,997.0</b>	<b>100.0</b>

### PRESUPUESTO DE INVERSIONES 2013 POR ORGANO EJECUTOR AL MES DE MARZO



### PROGRAMA DE INVERSION PUBLICA A DICIEMBRE 2013

#### EJECUCION POR ORGANO EJECUTOR



## INVERSION PUBLICA AÑO 2013

### PRESUPUESTO MODIFICADO Y EJECUTADO AL 31 DE MARZO POR DISTRITOS

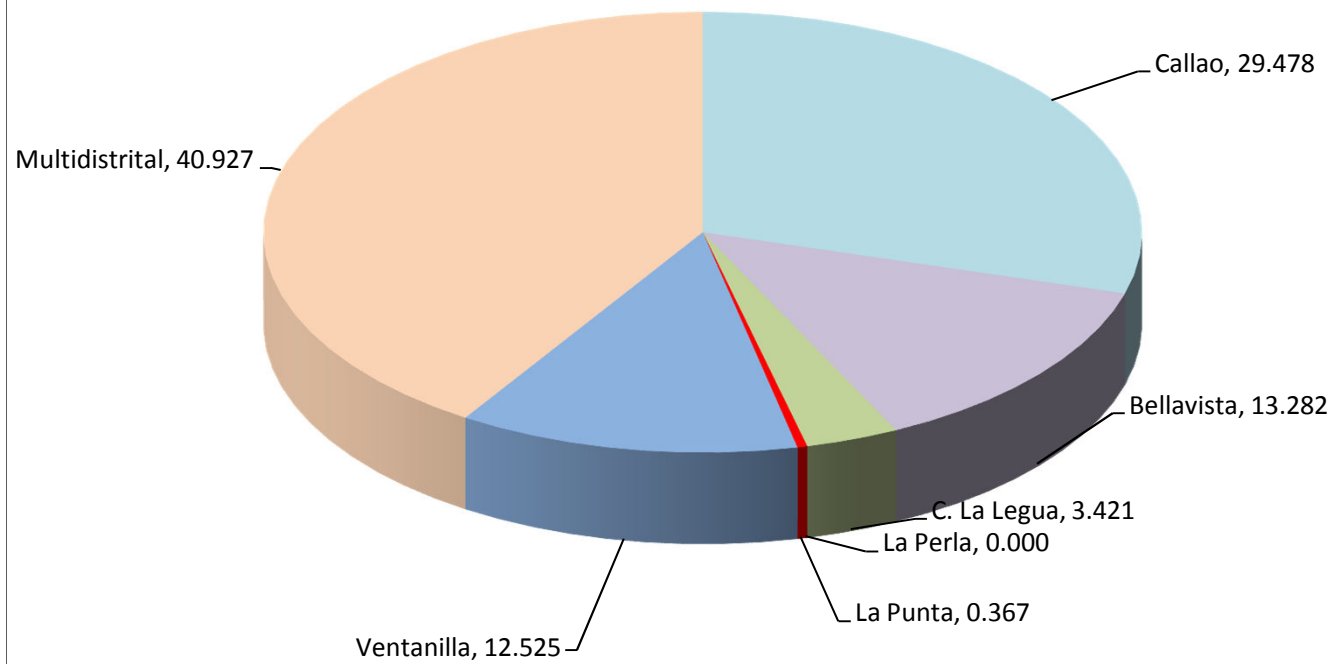
PLIEGO : 464 GOBIERNO REGIONAL DEL CALLAO

TODAS LAS UNIDADES EJECUTORAS

TODA FUENTE DE FINANCIAMIENTO

DISTRITO	PRESUPUESTO MODIFICADO		PRESUPUESTO EJECUTADO	
	Nuevos Soles	Porcentaje	Nuevos Soles	Avance %
CALLAO	76,812,850.00	29.48	23,460,322.00	42.8
BELLAVISTA	34,611,071.00	13.28	1,159,753.00	2.1
CARMEN DE LA LEGUA	8,913,693.00	3.42	-	-
LA PERLA	-	0.00	-	-
LA PUNTA	955,335.00	0.37	48,213.00	0.1
VENTANILLA	32,638,542.00	12.53	6,384,769.00	11.7
MULTIDISTRITAL	106,646,962.00	40.93	23,742,940.00	43.3
<b>TOTAL</b>	<b>260,578,453.00</b>	<b>100.00</b>	<b>54,795,997.00</b>	<b>100.0</b>

**PRESUPUESTO DE INVERSIONES 2013  
POR DISTRITOS AL MES DE MARZO  
(%)**





**PROGRAMA DE INVERSION PUBLICA 2013  
EJECUCION POR DISTRITOS AL MES DE MARZO  
(%)**

