

# INVERSION PUBLICA AÑO 2013

## PRESUPUESTO MODIFICADO Y EJECUTADO AL 30 DE JUNIO POR ORGANO EJECUTOR

**PLIEGO : 464 GOBIERNO REGIONAL DEL CALLAO**

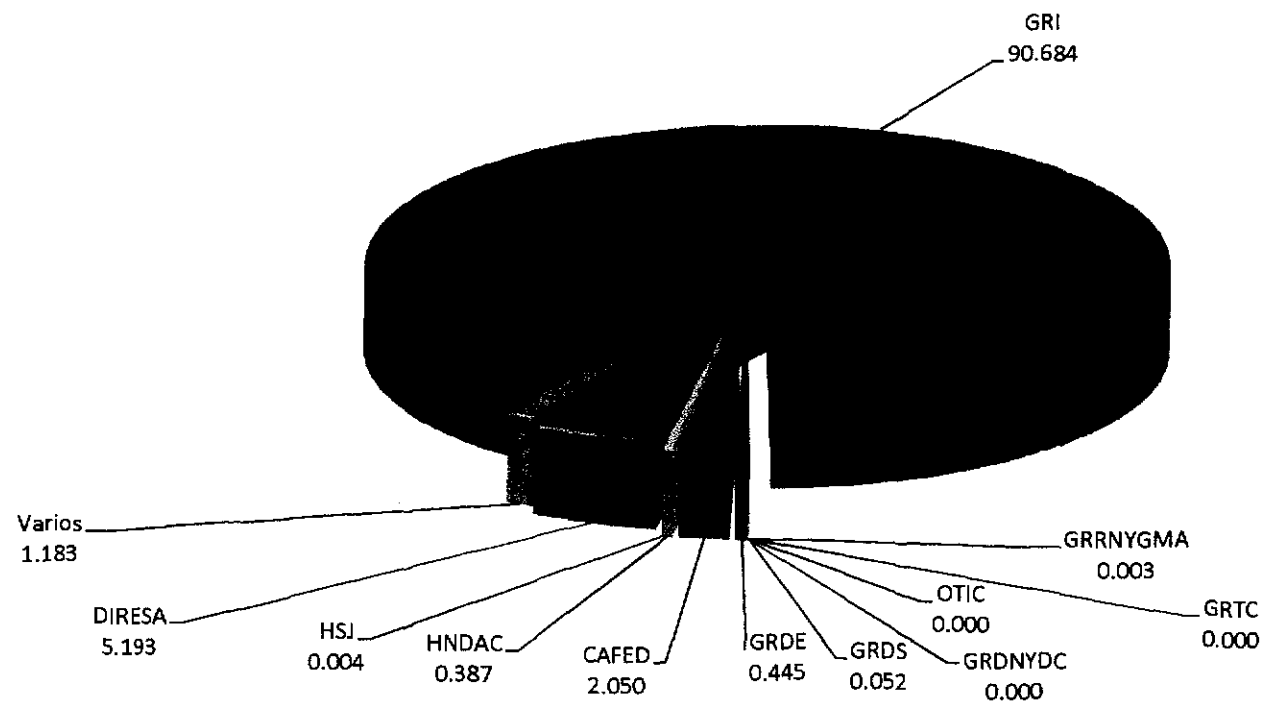
**UNIDAD EJECUTORA: 01 REGION CALLAO**

**TODAS LAS UNIDADES EJECUTORAS**

ORGANO EJECUTOR	PRESUPUESTO MODIFICADO		PRESUPUESTO EJECUTADO	
	Nuevos Soles	Porcentaje	Nuevos Soles	Avance %
. GERENCIA REGIONAL DE INFRAESTRUCTURA	260,215,755.00	90.684	135,741,059.76	94.10
. GERENCIA REGIONAL DE DESARROLLO SOCIAL	148,006.00	0.052	125,284.00	0.09
. GERENCIA REGIONAL DE RECURSOS NATURALES Y GESTIÓN DEL MEDIO AMBIENTE	7,523.00	0.003	7,523.00	0.01
. OFICINA DE TECNOLOGIAS DE LA INFORMACIÓN Y TELECOMUNICACIONES	-	0.000	-	-
. GERENCIA REGIONAL DE DEFENSA NACIONAL Y DEFENSA CIVIL	-	0.000	-	-
. GERENCIA REGIONAL DE TRANSPORTES Y COMUNICACIONES	-	0.000	-	-
. GERENCIA REGIONAL DE DESARROLLO ECONOMICO	1,278,313.00	0.445	244,028.00	0.17
. CONSEJO DE ADMINISTRACION DEL FONDO EDUCATIVO CAFED	5,881,293.00	2.050	3,014,430.00	2.09
. HOSPITAL NACIONAL DANIEL ALCIDES CARRION	1,110,449.00	0.387	265,578.00	0.18
. HOSPITAL DE APOYO SAN JOSE	11,640.00	0.004	-	-
. DIRESA	14,899,940.00	5.193	3,908,390.00	2.71
. VARIOS	3,394,912.00	1.183	944,596.00	0.65
<b>TOTAL</b>	<b>286,947,831.00</b>	<b>100.00</b>	<b>144,250,888.8</b>	<b>100.0</b>

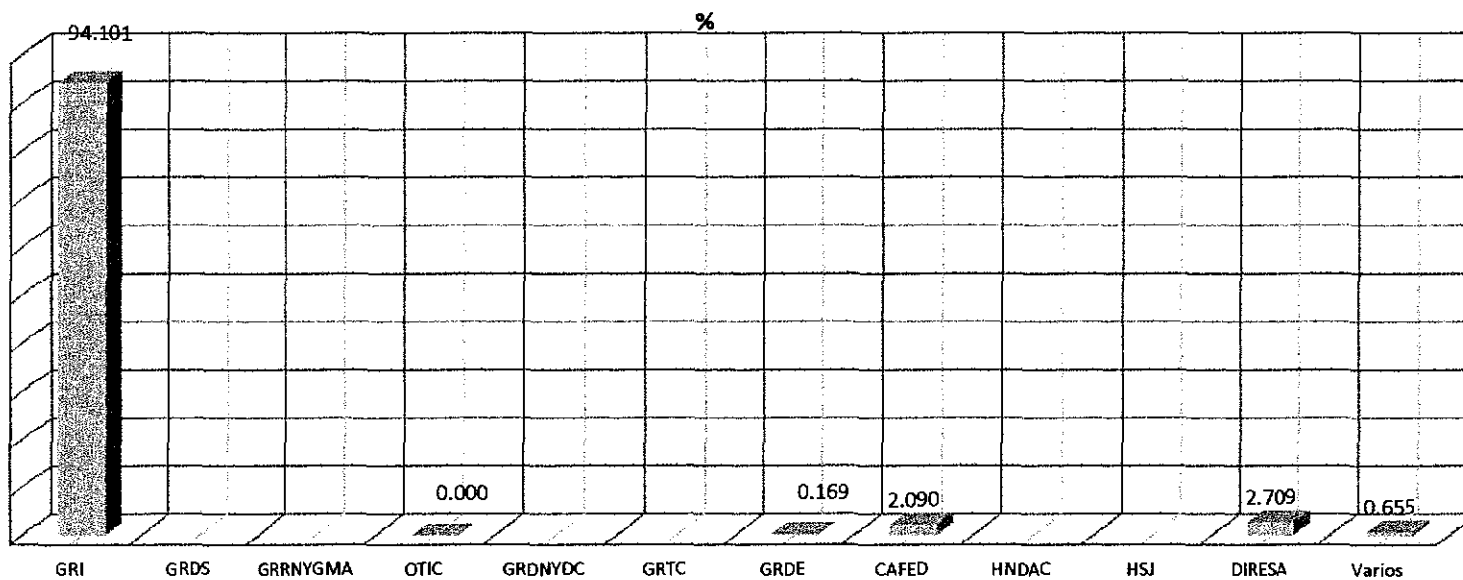


**PRESUPUESTO DE INVERSIONES 2013  
POR ORGANO EJECUTOR AL MES DE JUNIO  
(%)**



PROGRAMA DE INVERSION PUBLICA A JUNIO 2013

EJECUCION POR ORGANO EJECUTOR



# INVERSION PUBLICA AÑO 2013

## PRESUPUESTO MODIFICADO Y EJECUTADO AL 30 DE JUNIO POR DISTRITOS

**PLIEGO : 464 GOBIERNO REGIONAL DEL CALLAO**

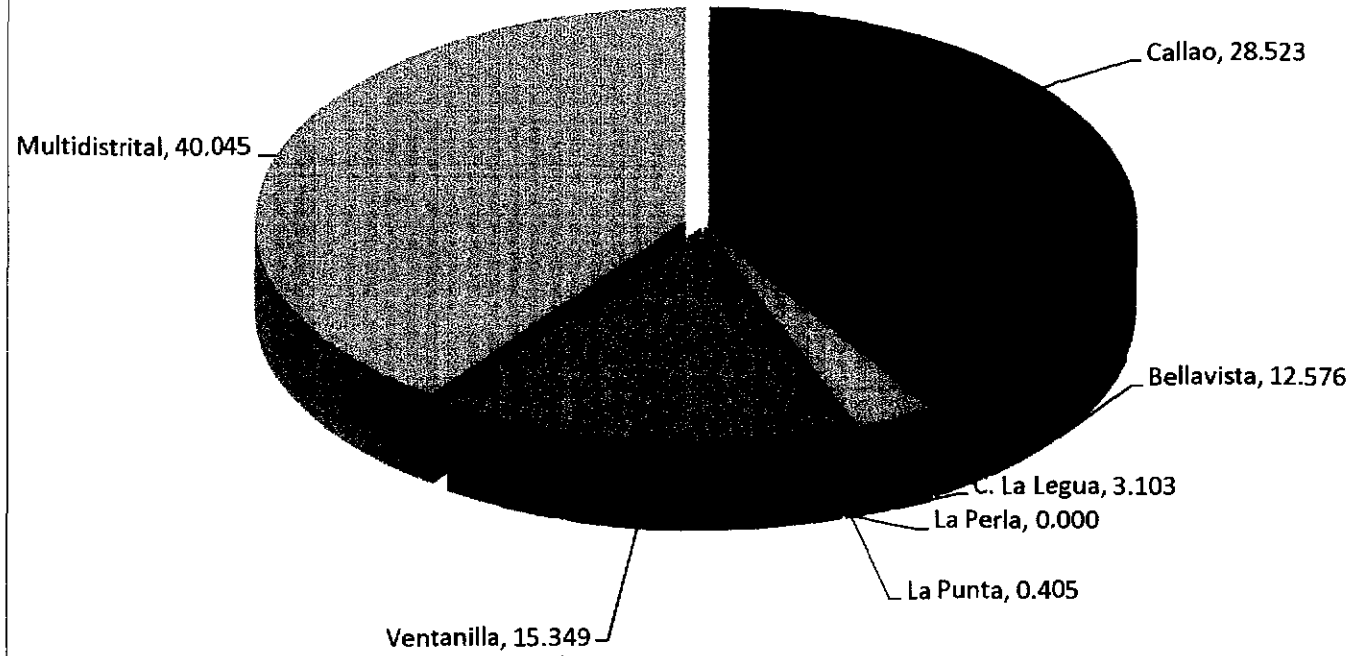
**TODAS LAS UNIDADES EJECUTORAS**

**TODA FUENTE DE FINANCIAMIENTO**

DISTRITO	PRESUPUESTO MODIFICADO		PRESUPUESTO EJECUTADO	
	Nuevos Soles	Porcentaje	Nuevos Soles	Avance %
CALLAO	81,844,942.00	28.52	34,639,291.37	24.0
BELLAVISTA	36,085,364.00	12.58	2,508,110.00	1.7
CARMEN DE LA LEGUA	8,902,993.00	3.10	-	-
LA PERLA	-	0.00	-	-
LA PUNTA	1,161,335.00	0.40	300,736.00	0.2
VENTANILLA	44,044,842.00	15.35	11,333,492.39	7.9
MULTIDISTRITAL	114,908,355.00	40.05	95,469,259.00	66.2
<b>TOTAL</b>	<b>286,947,831.00</b>	<b>100.00</b>	<b>144,250,888.76</b>	<b>100.0</b>



**PRESUPUESTO DE INVERSIONES 2013  
POR DISTRITOS AL MES DE JUNIO  
(%)**



**PROGRAMA DE INVERSION PUBLICA 2013  
EJECUCION POR DISTRITOS AL MES DE JUNIO (%)**

