

**INVERSION PUBLICA AÑO 2012**  
**PRESUPUESTO MODIFICADO Y EJECUTADO AL MES DE DICIEMBRE**  
**(EN NUEVOS SOLES)**

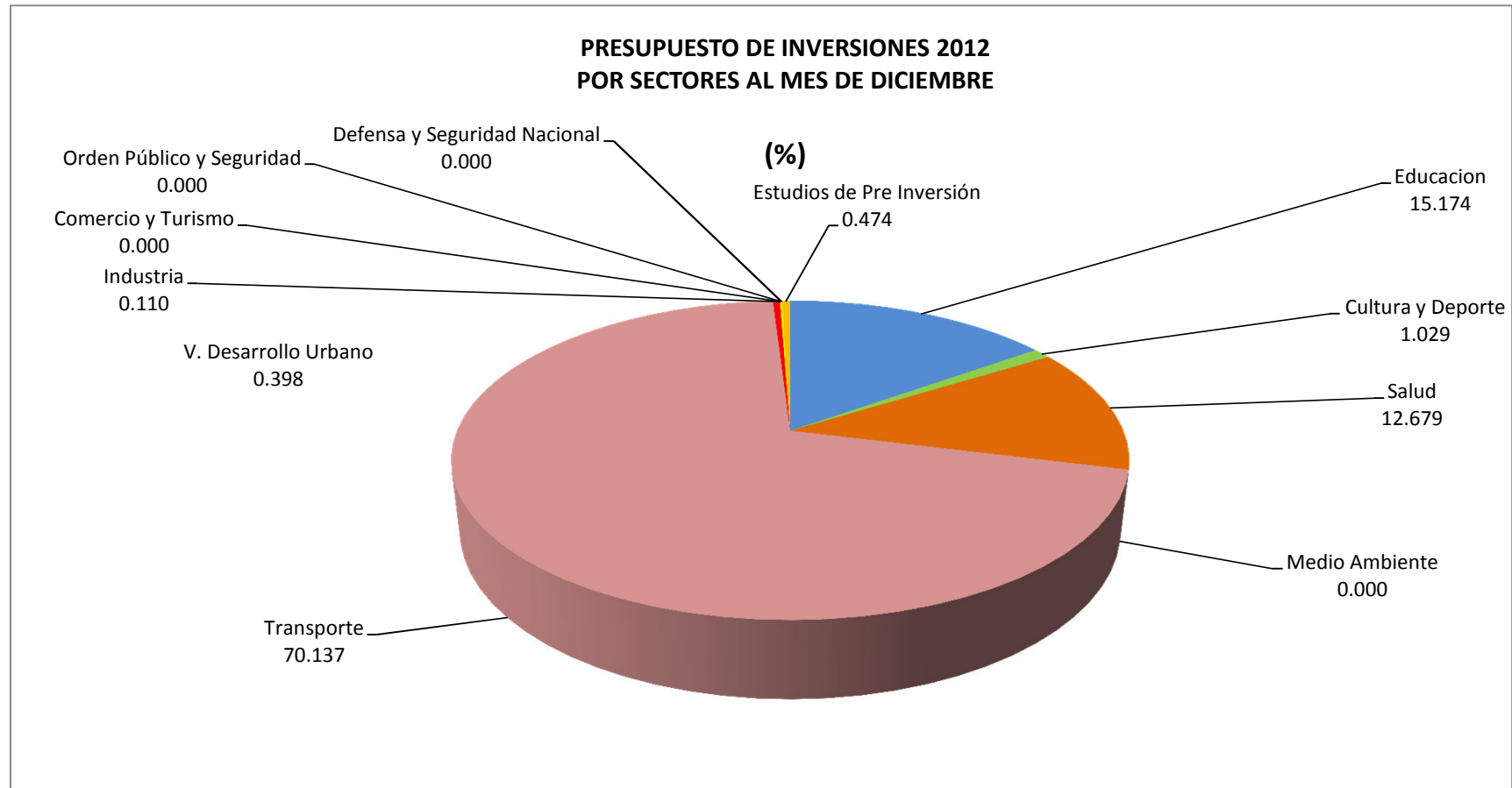
PLIEGO: 464 GOBIERNO REGIONAL DEL CALLAO

TODAS LAS UNIDADES EJECUTORAS

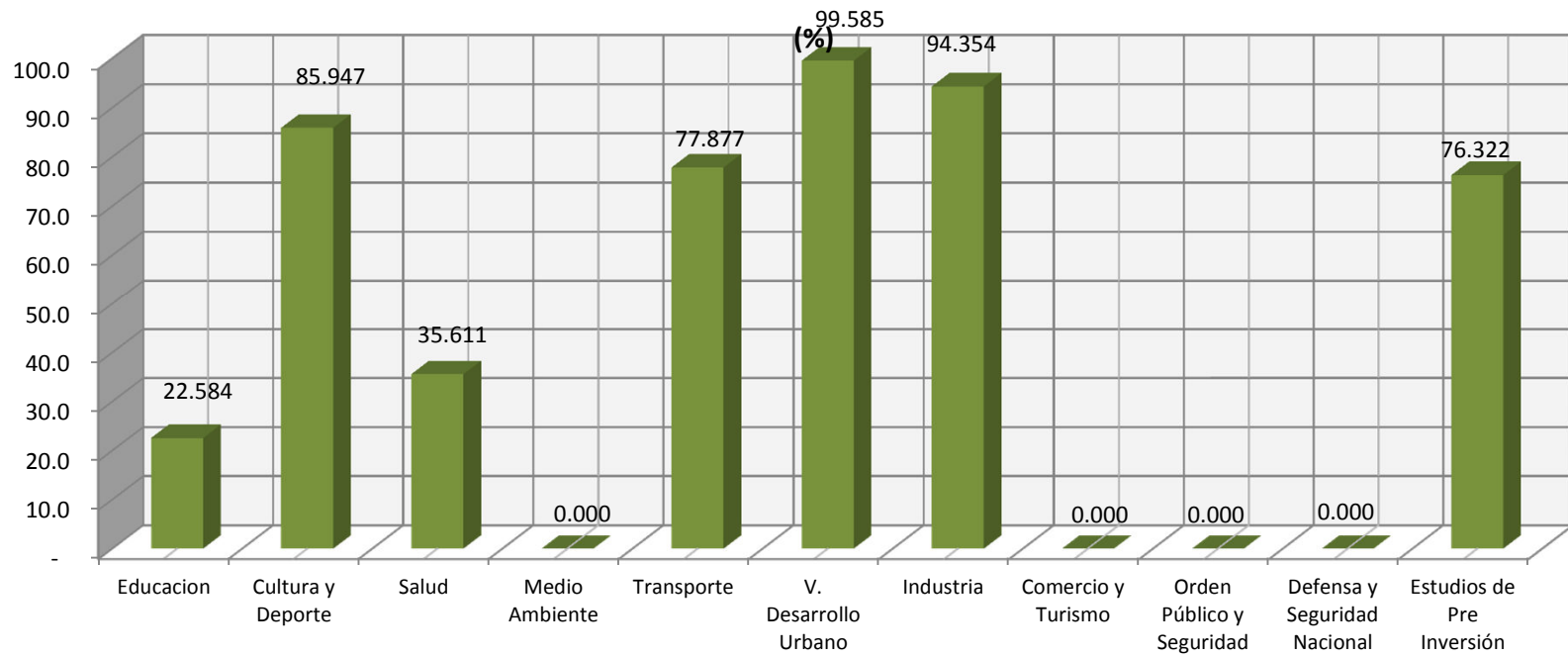
TODA FUENTE DE FINANCIAMIENTO

PROGRAMA	PRESUPUESTO MODIFICADO		PRESUPUESTO EJECUTADO	
	Nuevos Soles	Porcentaje	Nuevos Soles	Avance %
<b>EDUCACION</b>	46,029,730.00	15.17	10,395,391.00	22.58
<b>CULTURA Y DEPORTE</b>	3,120,770.00	1.03	2,682,222.00	85.95
<b>SALUD</b>	38,460,366.00	12.68	13,696,214.00	35.61
<b>TRANSPORTE</b>	212,755,168.00	70.14	165,688,180.76	77.88
<b>VIVIENDA Y DESARROLLO URBANO</b>	1,206,271.00	0.40	1,201,270.00	99.59
<b>INDUSTRIA</b>	334,739.00	0.11	315,839.00	94.35
		0.00		
		0.00	3,851,566.00	
		0.000	7,523.00	
<b>PLANEAMIENTO, ESTUDIOS DE PREINVERSION</b>	1,437,105.00	0.47	1,096,831.00	76.32
<b>TOTAL</b>	<b>303,344,149.00</b>	<b>100.00</b>	<b>198,935,036.76</b>	<b>65.58</b>

### PRESUPUESTO DE INVERSIONES 2012 POR SECTORES AL MES DE DICIEMBRE



**PROGRAMA DE INVERSION PUBLICA 2012  
EJECUCION POR SECTORES AL MES DE DICIEMBRE**



**INVERSION PUBLICA AÑO 2013**  
**PRESUPUESTO MODIFICADO Y EJECUTADO AL 30 DE SETIEMBRE**  
**POR ORGANO EJECUTOR**

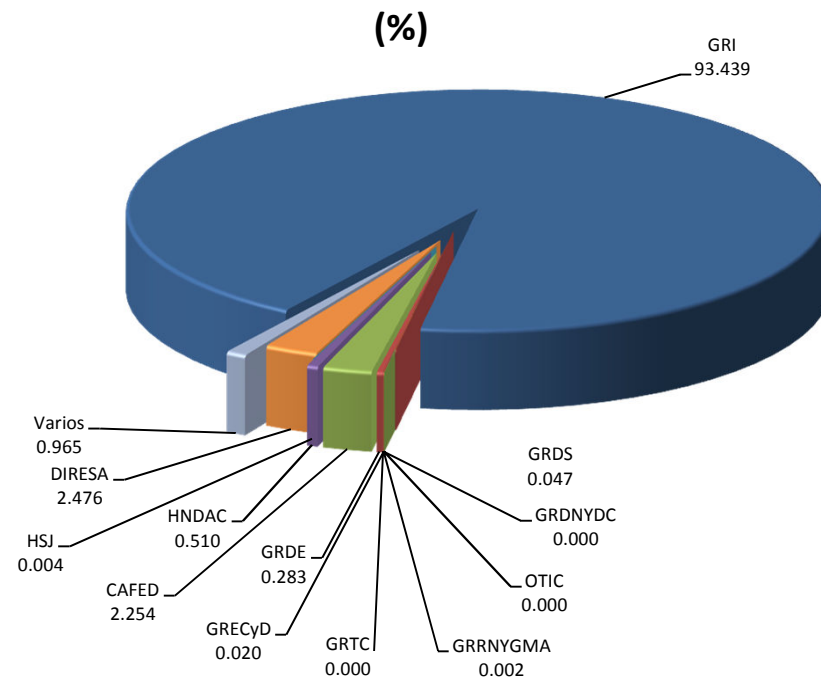
**PLIEGO : 464 GOBIERNO REGIONAL DEL CALLAO**

**UNIDAD EJECUTORA: 01 REGION CALLAO**

**TODAS LAS UNIDADES EJECUTORAS**

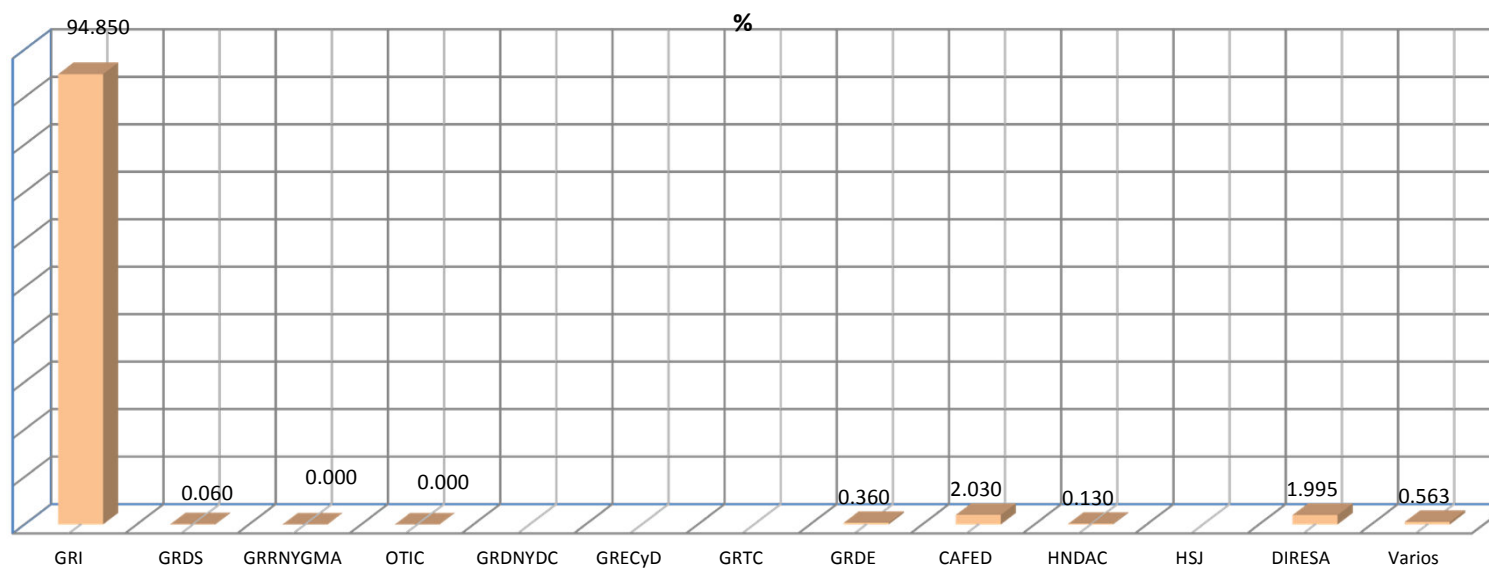
ORGANO EJECUTOR	PRESUPUESTO MODIFICADO		PRESUPUESTO EJECUTADO	
	Nuevos Soles	Porcentaje	Nuevos Soles	Avance %
. GERENCIA REGIONAL DE INFRAESTRUCTURA	293,675,747.00	93.439	190,766,627.76	94.85
. GERENCIA REGIONAL DE DESARROLLO SOCIAL	148,006.00	0.047	125,284.00	0.06
. GERENCIA REGIONAL DE RECURSOS NATURALES Y GESTIÓN DEL MEDIO AMBIENTE	7,523.00	0.002	7,523.00	0.00
. OFICINA DE TECNOLOGIAS DE LA INFORMACIÓN Y TELECOMUNICACIONES	-	0.000	-	-
. GERENCIA REGIONAL DE DEFENSA NACIONAL Y DEFENSA CIVIL	-	0.000	-	-
. GERENCIA REGIONAL DE EDUCACION, CULTURA Y DEPORTE	62,118.00	0.020	-	-
. GERENCIA REGIONAL DE TRANSPORTES Y COMUNICACIONES	-	0.000	-	-
. GERENCIA REGIONAL DE DESARROLLO ECONOMICO	889,406.00	0.283	716,748.00	0.36
. CONSEJO DE ADMINISTRACION DEL FONDO EDUCATIVO CAFED	7,085,361.00	2.254	4,088,770.00	2.03
. HOSPITAL NACIONAL DANIEL ALCIDES CARRION	1,601,449.00	0.510	265,578.00	0.13
. HOSPITAL DE APOYO SAN JOSE	11,640.00	0.004	-	-
. DIRESA	7,783,227.00	2.476	4,011,502.00	1.99
. VARIOS	3,032,819.00	0.965	1,132,678.00	0.56
<b>TOTAL</b>	<b>314,297,296.00</b>	<b>100.00</b>	<b>201,114,710.8</b>	<b>100.0</b>

### PRESUPUESTO DE INVERSIONES 2013 POR ORGANO EJECUTOR AL MES DE SETIEMBRE



### PROGRAMA DE INVERSION PUBLICA A SETIEMBRE 2013

#### EJECUCION POR ORGANO EJECUTOR



## INVERSION PUBLICA AÑO 2013

### PRESUPUESTO MODIFICADO Y EJECUTADO AL 30 DE SETIEMBRE POR DISTRITOS

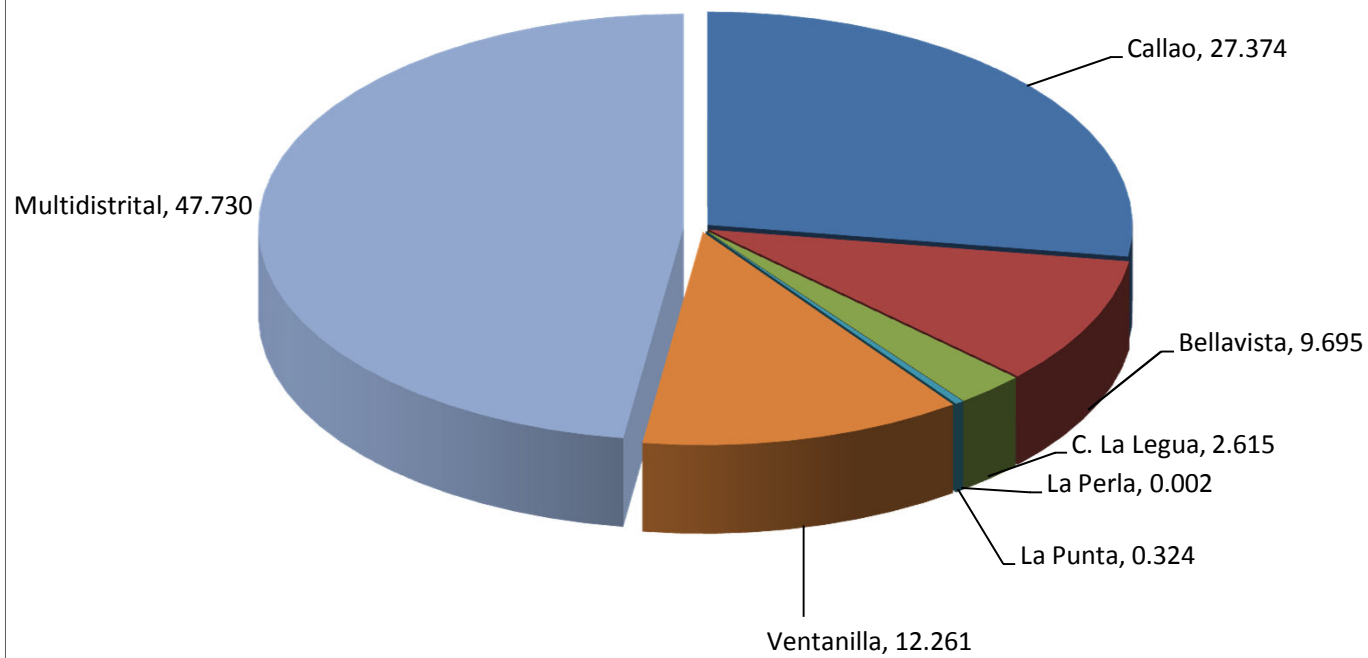
PLIEGO : 464 GOBIERNO REGIONAL DEL CALLAO

TODAS LAS UNIDADES EJECUTORAS

TODA FUENTE DE FINANCIAMIENTO

DISTRITO	PRESUPUESTO MODIFICADO		PRESUPUESTO EJECUTADO	
	Nuevos Soles	Porcentaje	Nuevos Soles	Avance %
CALLAO	86,034,184.00	27.37	47,461,723.37	23.6
BELLAVISTA	30,470,184.00	9.69	6,317,005.00	3.1
CARMEN DE LA LEGUA	8,218,042.00	2.61	-	-
LA PERLA	6,000.00	0.00	-	-
LA PUNTA	1,018,335.00	0.32	313,357.00	0.2
VENTANILLA	38,535,531.00	12.26	19,751,994.39	9.8
MULTIDISTRITAL	150,015,020.00	47.73	127,270,631.00	63.3
<b>TOTAL</b>	<b>314,297,296.00</b>	<b>100.00</b>	<b>201,114,710.76</b>	<b>100.0</b>

**PRESUPUESTO DE INVERSIONES 2013  
POR DISTRITOS AL MES DE SETIEMBRE  
(%)**





**PROGRAMA DE INVERSION PUBLICA 2013  
EJECUCION POR DISTRITOS AL MES DE SETIEMBRE (%)**

