

INVERSION PUBLICA AÑO 2013
PRESUPUESTO MODIFICADO Y EJECUTADO AL 31 DE DICIEMBRE
POR ORGANO EJECUTOR

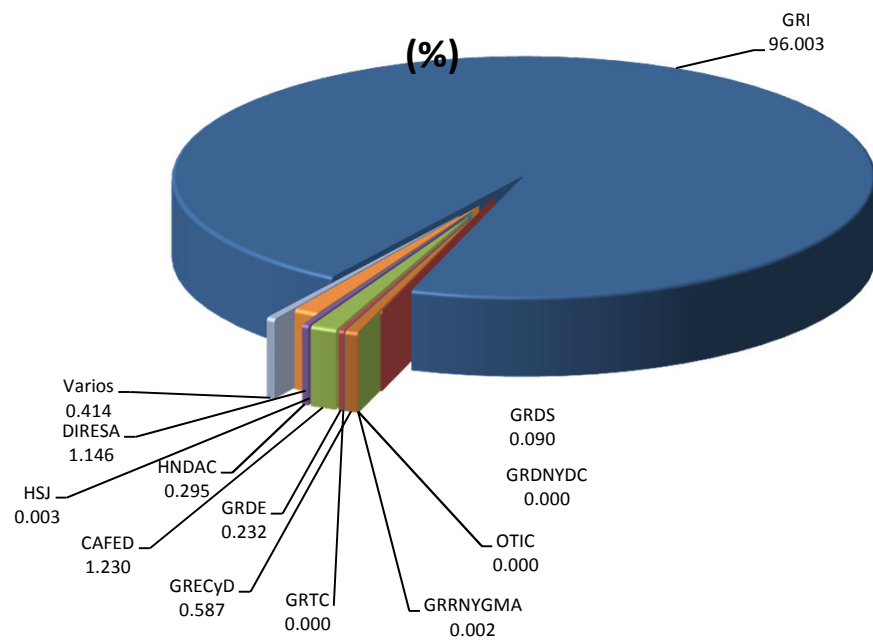
PLIEGO : 464 GOBIERNO REGIONAL DEL CALLAO

UNIDAD EJECUTORA: 01 REGION CALLAO

TODAS LAS UNIDADES EJECUTORAS

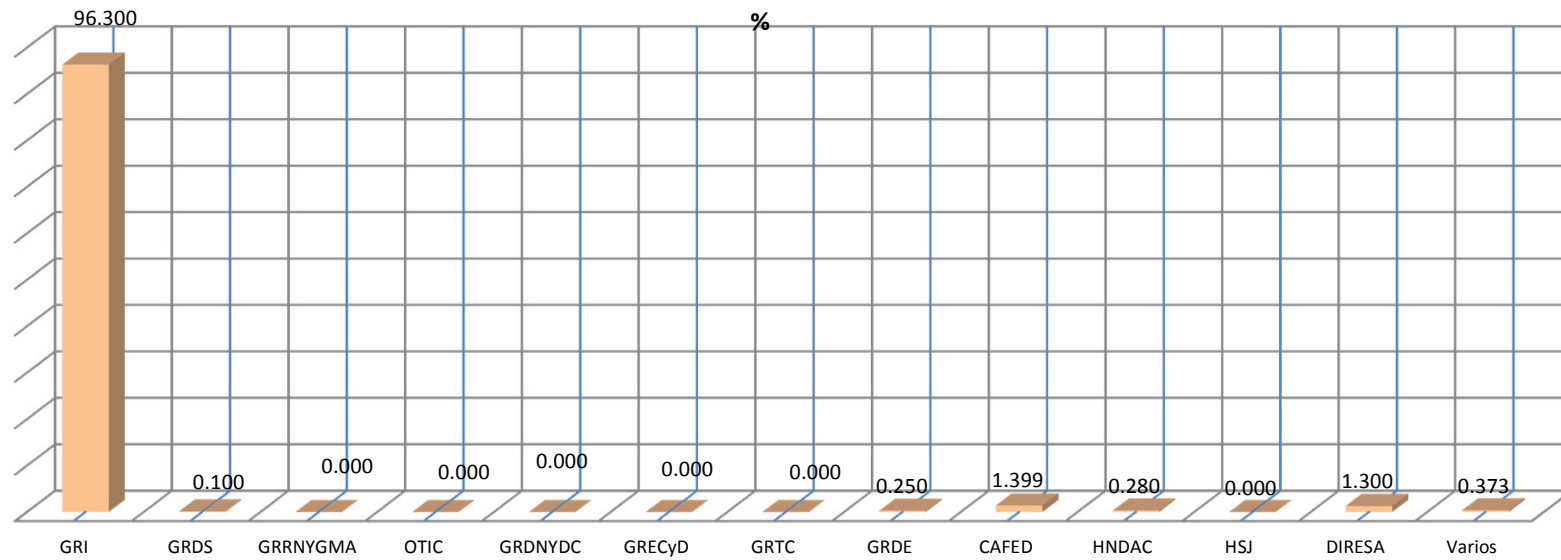
ORGANO EJECUTOR	PRESUPUESTO MODIFICADO		PRESUPUESTO EJECUTADO	
	Nuevos Soles	Porcentaje	Nuevos Soles	Avance %
. GERENCIA REGIONAL DE INFRAESTRUCTURA	350,576,222.00	96.003	309,134,528.76	96.30
. GERENCIA REGIONAL DE DESARROLLO SOCIAL	328,427.00	0.090	305,705.00	0.10
. GERENCIA REGIONAL DE RECURSOS NATURALES Y GESTIÓN DEL MEDIO AMBIENTE	7,523.00	0.002	7,523.00	0.00
. OFICINA DE TECNOLOGIAS DE LA INFORMACIÓN Y TELECOMUNICACIONES	-	0.000	-	-
. GERENCIA REGIONAL DE DEFENSA NACIONAL Y DEFENSA CIVIL	-	0.000	-	-
. GERENCIA REGIONAL DE EDUCACION, CULTURA Y DEPORTE	2,142,546.00	0.587	-	-
. GERENCIA REGIONAL DE TRANSPORTES Y COMUNICACIONES	-	0.000	-	-
. GERENCIA REGIONAL DE DESARROLLO ECONOMICO	845,669.00	0.232	818,340.00	0.25
. CONSEJO DE ADMINISTRACION DEL FONDO EDUCATIVO CAFED	4,490,225.00	1.230	4,490,171.00	1.40
. HOSPITAL NACIONAL DANIEL ALCIDES CARRION	1,075,895.00	0.295	894,091.00	0.28
. HOSPITAL DE APOYO SAN JOSE	11,640.00	0.003	-	-
. DIRESA	4,184,240.00	1.146	4,173,723.00	1.30
. VARIOS	1,510,313.00	0.414	1,197,763.00	0.37
TOTAL	365,172,700.00	100.00	321,021,844.8	100.0

PRESUPUESTO DE INVERSIONES 2013 POR ORGANO EJECUTOR AL MES DE DICIEMBRE 2013



PROGRAMA DE INVERSION PUBLICA A DICIEMBRE 2013

EJECUCION POR ORGANO EJECUTOR



INVERSION PUBLICA AÑO 2013

PRESUPUESTO MODIFICADO Y EJECUTADO AL 31 DE DICIEMBRE POR DISTRITOS

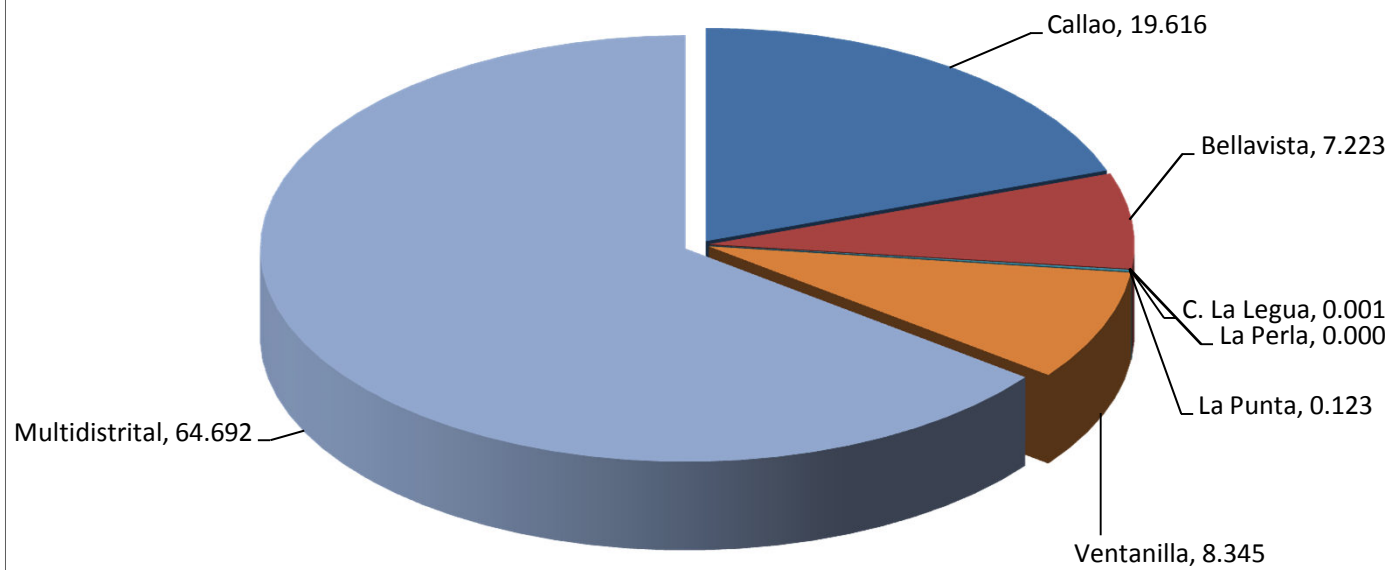
PLIEGO : 464 GOBIERNO REGIONAL DEL CALLAO

TODAS LAS UNIDADES EJECUTORAS

TODA FUENTE DE FINANCIAMIENTO

DISTRITO	PRESUPUESTO MODIFICADO		PRESUPUESTO EJECUTADO	
	Nuevos Soles	Porcentaje	Nuevos Soles	Avance %
CALLAO	71,632,198.00	19.62	63,957,010.37	19.9
BELLAVISTA	26,377,506.00	7.22	6,822,298.00	2.1
CARMEN DE LA LEGUA	3,105.00	0.00	3,104.00	0.0
LA PERLA	-	0.00	-	-
LA PUNTA	448,416.00	0.12	415,687.00	0.1
VENTANILLA	30,474,810.00	8.35	23,589,656.39	7.3
MULTIDISTRITAL	236,236,665.00	64.69	226,645,065.00	70.5
TOTAL	365,172,700.00	100.00	321,432,820.76	100.0

**PRESUPUESTO DE INVERSIONES 2013
POR DISTRITOS AL MES DE DICIEMBRE
(%)**



**PROGRAMA DE INVERSION PUBLICA 2013
EJECUCION POR DISTRITOS AL MES DE DICIEMBRE (%)**

