

**INVERSION PUBLICA AÑO 2014**  
**PRESUPUESTO MODIFICADO Y EJECUTADO AL 31 DE MARZO**  
**POR ORGANO EJECUTOR**

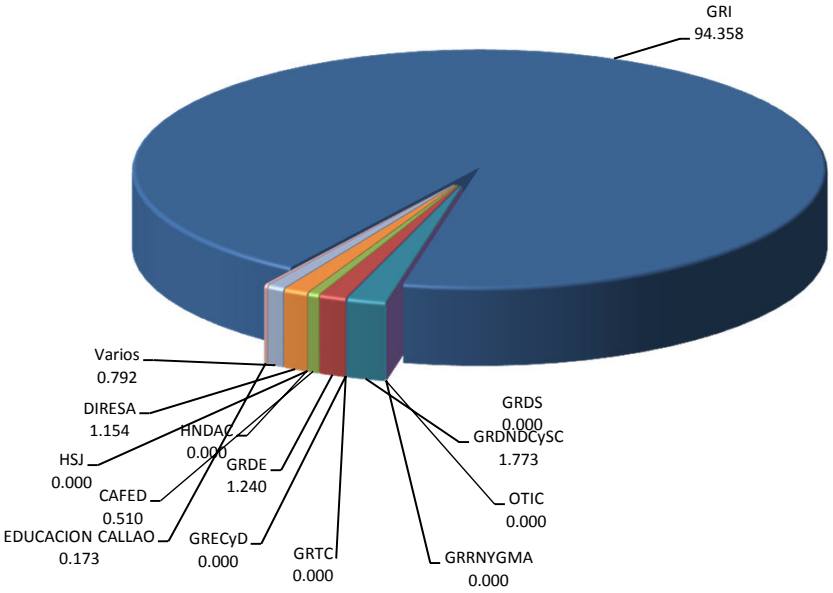
**PLIEGO : 464 GOBIERNO REGIONAL DEL CALLAO**

**UNIDAD EJECUTORA: 01 REGION CALLAO**

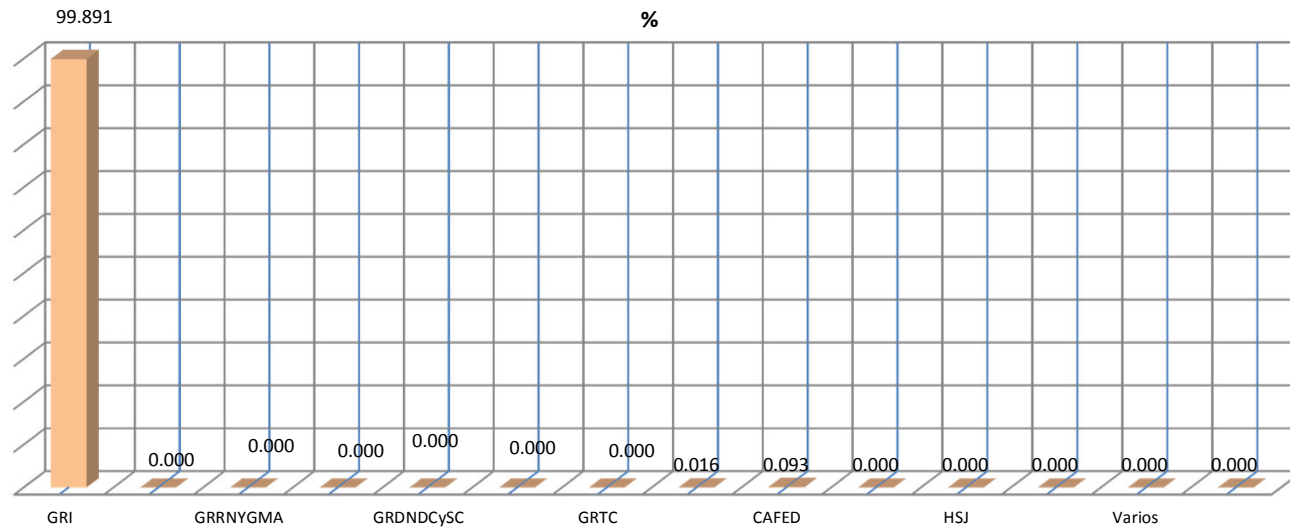
**TODAS LAS UNIDADES EJECUTORAS**

ORGANO EJECUTOR	PRESUPUESTO MODIFICADO		PRESUPUESTO EJECUTADO	
	Nuevos Soles	Porcentaje	Nuevos Soles	Avance %
. GERENCIA REGIONAL DE INFRAESTRUCTURA	163,349,571.00	94.358	37,466,778.00	99.89
. GERENCIA REGIONAL DE DESARROLLO SOCIAL	-	0.000	-	-
. GERENCIA REGIONAL DE RECURSOS NATURALES Y GESTIÓN DEL MEDIO AMBIENTE	-	0.000	-	-
. OFICINA DE TECNOLOGIAS DE LA INFORMACIÓN Y TELECOMUNICACIONES	-	0.000	-	-
. GERENCIA REGIONAL DE DEFENSA NACIONAL Y DEFENSA CIVIL Y SEGURIDAD CIUDADANA	3,069,208.00	1.773	-	-
. GERENCIA REGIONAL DE EDUCACION, CULTURA Y DEPORTE	-	0.000	-	-
. GERENCIA REGIONAL DE TRANSPORTES Y COMUNICACIONES	-	0.000	-	-
. GERENCIA REGIONAL DE DESARROLLO ECONOMICO	2,146,134.00	1.240	6,000.00	0.02
. CONSEJO DE ADMINISTRACION DEL FONDO EDUCATIVO CAFE	882,668.00	0.510	35,000.00	0.09
. HOSPITAL NACIONAL DANIEL ALCIDES CARRION	-	0.000	-	-
. EDUCACION CALLAO	300,000.00	0.173	-	-
. HOSPITAL DE APOYO SAN JOSE	-	0.000	-	-
. DIRESA	1,998,154.00	1.154	-	-
. VARIOS	1,371,274.00	0.792	-	-
<b>TOTAL</b>	<b>173,117,009.00</b>	<b>100.00</b>	<b>37,507,778.0</b>	<b>100.0</b>

**PRESUPUESTO DE INVERSIONES 2014  
POR ORGANO EJECUTOR AL MES DE MARZO 2014  
(%)**



**PROGRAMA DE INVERSION PUBLICA A MARZO 2014  
EJECUCION POR ORGANO EJECUTOR**



## INVERSION PUBLICA AÑO 2014

### PRESUPUESTO MODIFICADO Y EJECUTADO AL 31 DE MARZO POR DISTRITOS

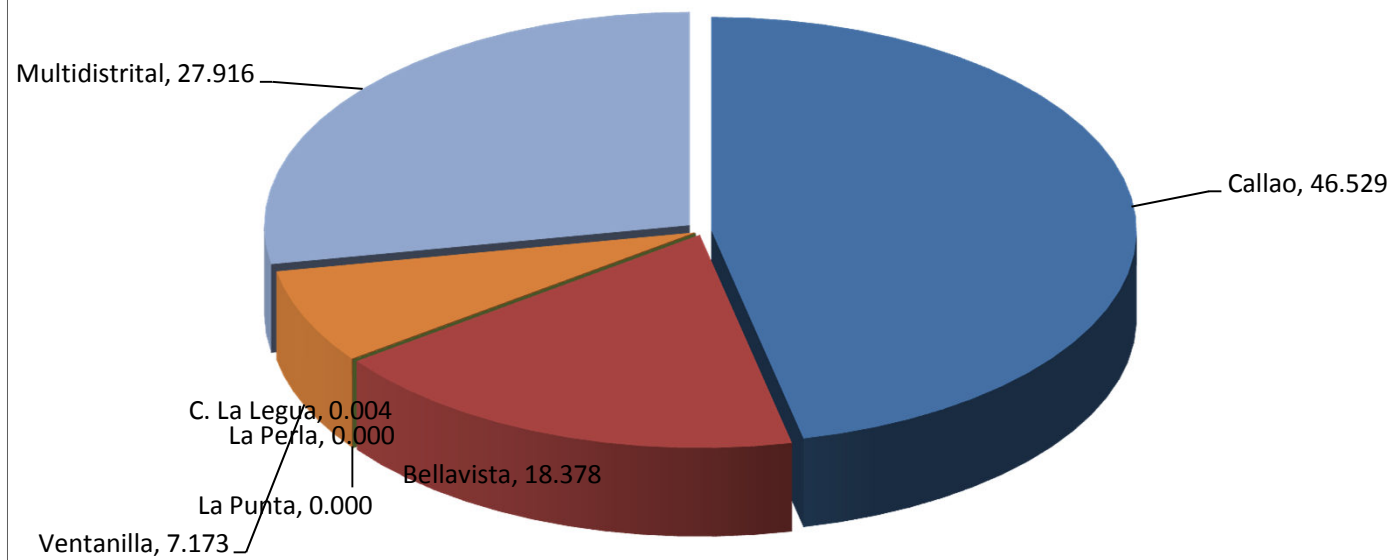
PLIEGO : 464 GOBIERNO REGIONAL DEL CALLAO

TODAS LAS UNIDADES EJECUTORAS

TODA FUENTE DE FINANCIAMIENTO

DISTRITO	PRESUPUESTO MODIFICADO		PRESUPUESTO EJECUTADO	
	Nuevos Soles	Porcentaje	Nuevos Soles	Avance %
CALLAO	80,549,036.00	46.53	11,914,729.00	31.8
BELLAVISTA	31,815,307.00	18.38	527,592.00	1.4
CARMEN DE LA LEGUA	7,000.00	0.00	-	-
LA PERLA	-	0.00	-	-
LA PUNTA	-	0.00	-	-
VENTANILLA	12,417,820.00	7.17	1,470,397.00	3.9
MULTIDISTRITAL	48,327,846.00	27.92	23,595,060.00	62.9
<b>TOTAL</b>	<b>173,117,009.00</b>	<b>100.00</b>	<b>37,507,778.00</b>	<b>100.0</b>

**PRESUPUESTO DE INVERSIONES 2014  
POR DISTRITOS AL MES DE MARZO  
(%)**



**PROGRAMA DE INVERSION PUBLICA 2014  
EJECUCION POR DISTRITOS AL MES DE MARZO  
(%)**

