

INVERSION PUBLICA AÑO 2014
PRESUPUESTO MODIFICADO Y EJECUTADO AL 30 DE JUNIO
POR ORGANO EJECUTOR

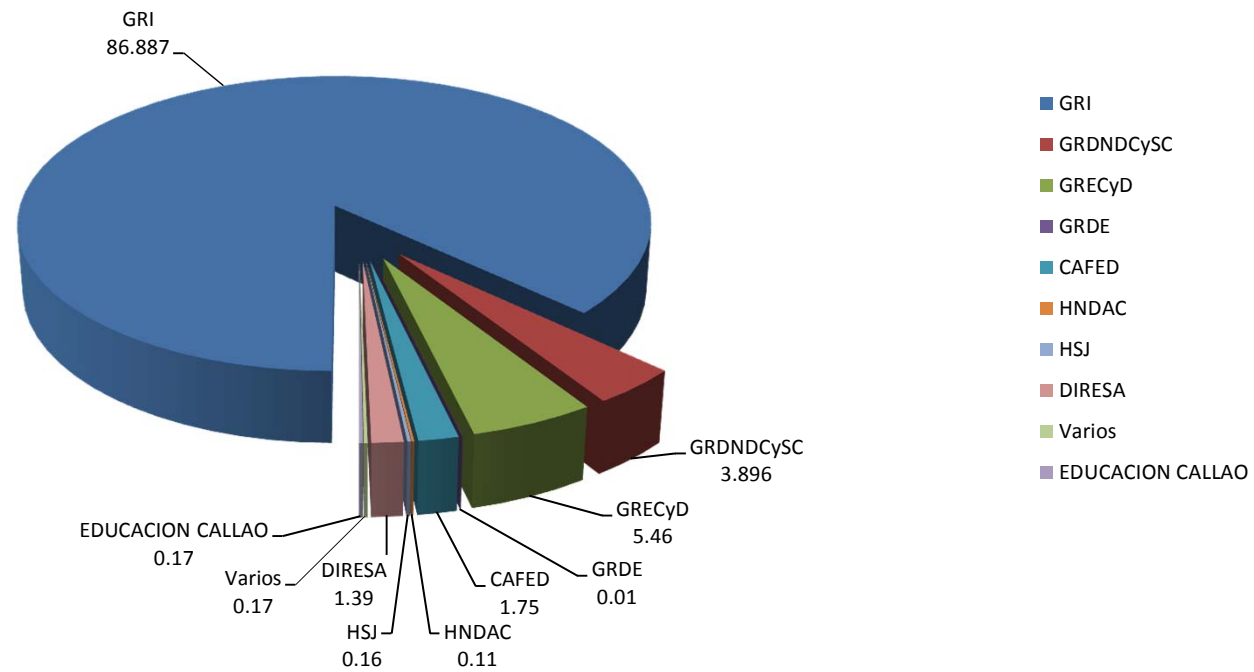
PLIEGO : 464 GOBIERNO REGIONAL DEL CALLAO

UNIDAD EJECUTORA: 01 REGION CALLAO

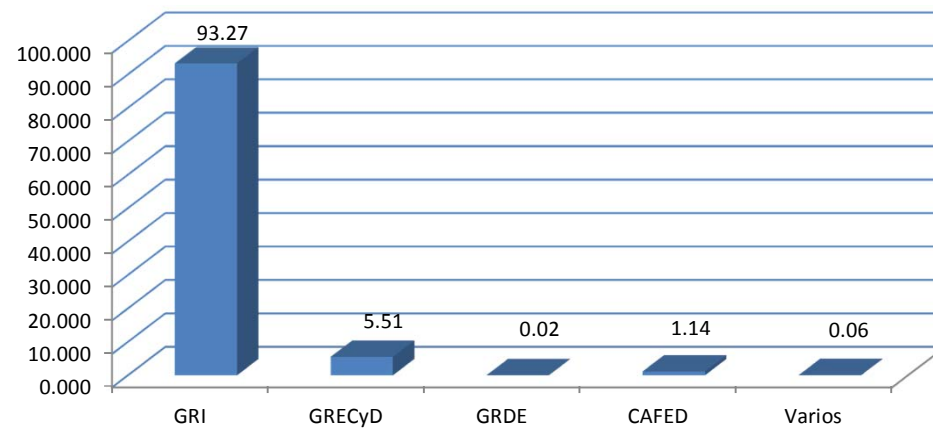
TODAS LAS UNIDADES EJECUTORAS

ORGANO EJECUTOR	PRESUPUESTO MODIFICADO		PRESUPUESTO EJECUTADO	
	Nuevos Soles	Porcentaje	Nuevos Soles	Avance %
. GERENCIA REGIONAL DE INFRAESTRUCTURA	151,353,503.00	86.887	101,843,660.00	93.27
. GERENCIA REGIONAL DE DESARROLLO SOCIAL	-	0.000	-	-
. GERENCIA REGIONAL DE RECURSOS NATURALES Y GESTIÓN DEL MEDIO AMBIENTE	-	0.000	-	-
. OFICINA DE TECNOLOGIAS DE LA INFORMACIÓN Y TELECOMUNICACIONES	-	0.000	-	-
. GERENCIA REGIONAL DE DEFENSA NACIONAL Y DEFENSA CIVIL Y SEGURIDAD CIUDADANA	6,787,161.00	3.896	-	-
. GERENCIA REGIONAL DE EDUCACION, CULTURA Y DEPORTE	9,516,328.00	5.463	6,019,503.00	5.51
. GERENCIA REGIONAL DE TRANSPORTES Y COMUNICACIONES	-	0.000	-	-
. GERENCIA REGIONAL DE DESARROLLO ECONOMICO	20,000.00	0.011	20,000.00	0.02
. CONSEJO DE ADMINISTRACION DEL FONDO EDUCATIVO CAFE	3,042,898.00	1.747	1,243,029.00	1.14
. HOSPITAL NACIONAL DANIEL ALCIDES CARRION	189,700.00	0.109	-	-
. EDUCACION CALLAO	300,000.00	0.172	-	-
. HOSPITAL DE APOYO SAN JOSE	282,265.00	0.162	-	-
. DIRESA	2,413,777.00	1.386	-	-
. VARIOS	289,920.00	0.166	63,838.00	0.06
TOTAL	174,195,552.00	100.00	109,190,030.0	100.0

**PRESUPUESTO DE INVERSIONES 2014 POR ORGANO
EJECUTOR AL MES DE JUNIO 2014 (%)**



PROGRAMA DE INVERSION PUBLICA A JUNIO 2014
EJECUCION POR ORGANO EJECUTOR
%



INVERSION PUBLICA AÑO 2014

PRESUPUESTO MODIFICADO Y EJECUTADO AL 30 DE JUNIO POR DISTRITOS

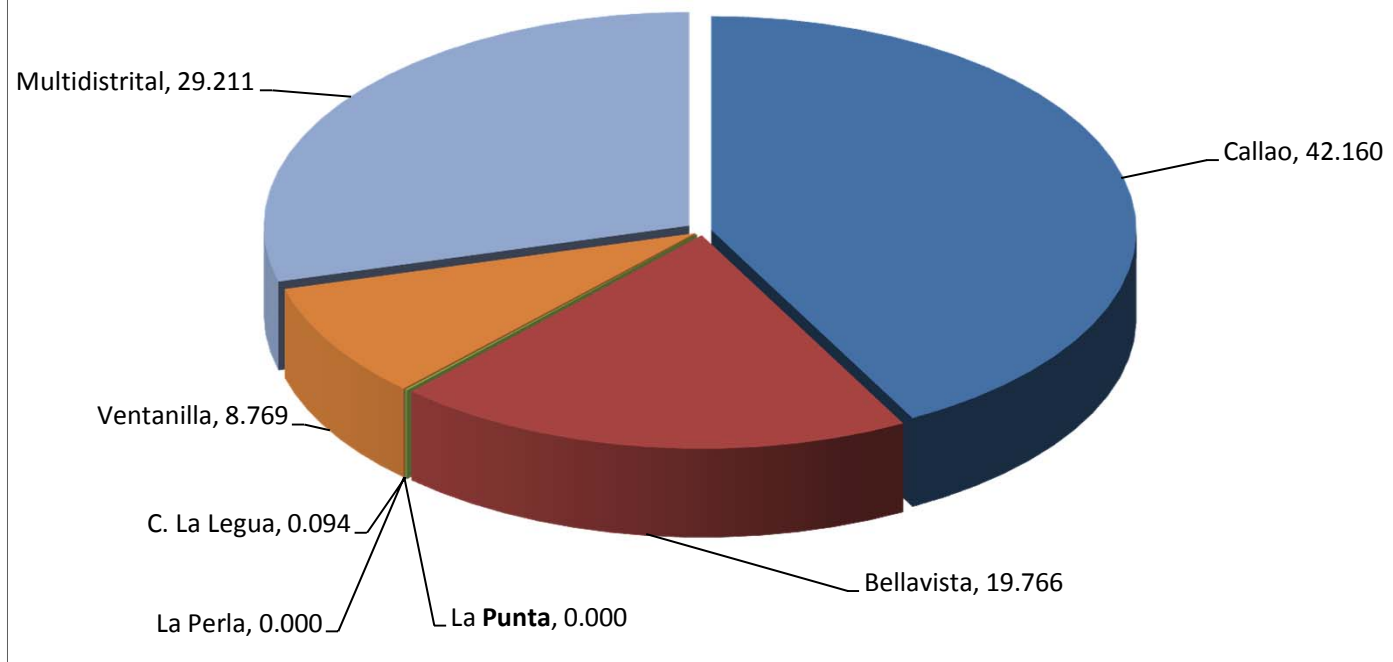
PLIEGO : 464 GOBIERNO REGIONAL DEL CALLAO

TODAS LAS UNIDADES EJECUTORAS

TODA FUENTE DE FINANCIAMIENTO

DISTRITO	PRESUPUESTO MODIFICADO		PRESUPUESTO EJECUTADO	
	Nuevos Soles	Porcentaje	Nuevos Soles	Avance %
CALLAO	73,440,518.00	42.16	59,688,050.00	54.7
BELLAVISTA	34,432,114.00	19.77	1,726,570.00	1.6
CARMEN DE LA LEGUA	163,589.00	0.09	38,318.00	0.0
LA PERLA	-	0.00	-	-
LA PUNTA	-	0.00	-	-
VENTANILLA	15,275,284.00	8.77	5,480,032.00	5.0
MULTIDISTRITAL	50,884,047.00	29.21	42,257,060.00	38.7
TOTAL	174,195,552.00	100.00	109,190,030.00	100.0

**PRESUPUESTO DE INVERSIONES 2014
POR DISTRITOS AL MES DE JUNIO
(%)**



**PROGRAMA DE INVERSION PUBLICA 2014
EJECUCION POR DISTRITOS AL MES DE JUNIO
(%)**

