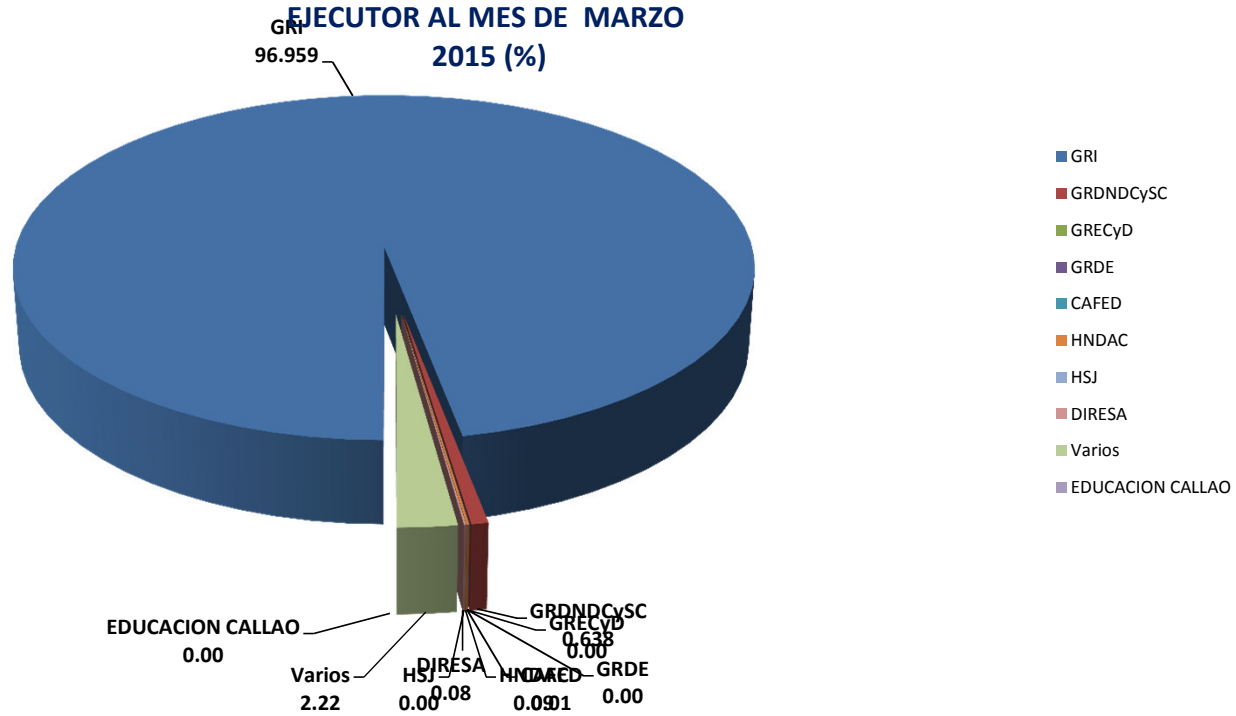


**INVERSION PUBLICA AÑO 2015**  
**PRESUPUESTO MODIFICADO Y EJECUTADO AL 31 DE MARZO**

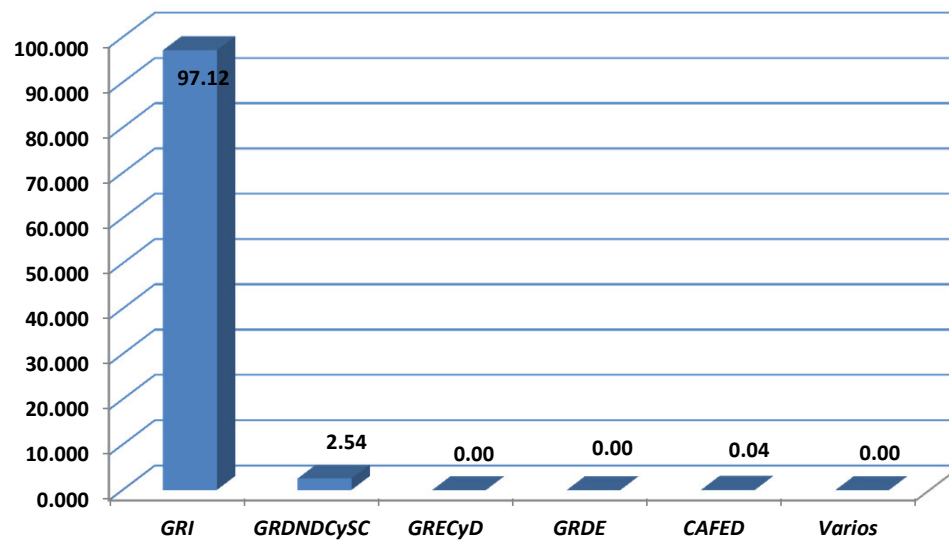
PLIEGO : 464 GOBIERNO REGIONAL DEL CALLAO  
 UNIDAD EJECUTORA: 01 REGION CALLAO  
 TODAS LAS UNIDADES EJECUTORAS

ORGANO EJECUTOR	PRESUPUESTO MODIFICADO		PRESUPUESTO EJECUTADO	
	Nuevos Soles	Porcentaje	Nuevos Soles	Avance %
. GERENCIA REGIONAL DE INFRAESTRUCTURA	155,437,768.00	96.959	27,676,355.00	97.12
. GERENCIA REGIONAL DE DESARROLLO SOCIAL	-	0.000	-	-
. GERENCIA REGIONAL DE RECURSOS NATURALES Y GESTIÓN DEL MEDIO AMBIENTE	-	0.000	-	-
. OFICINA DE TECNOLOGIAS DE LA INFORMACIÓN Y TELECOMUNICACIONES	-	0.000	-	-
. GERENCIA REGIONAL DE DEFENSA NACIONAL Y DEFENSA CIVIL Y SEGURIDAD CIUDADANA	1,022,258.00	0.638	724,567.00	2.54
. GERENCIA REGIONAL DE EDUCACION, CULTURA Y DEPORTE	-	0.000	-	-
. GERENCIA REGIONAL DE TRANSPORTES Y COMUNICACIONES	-	0.000	-	-
. GERENCIA REGIONAL DE DESARROLLO ECONOMICO	-	0.000	-	-
. CONSEJO DE ADMINISTRACION DEL FONDO EDUCATIVO CAPELLAN	12,000.00	0.007	12,000.00	0.04
. HOSPITAL NACIONAL DANIEL ALCIDES CARRION	150,940.00	0.094	-	-
. EDUCACION CALLAO	-	0.000	-	-
. HOSPITAL DE APOYO SAN JOSE	-	0.000	-	-
. DIRESA	126,614.00	0.079	83,200.00	0.29
. VARIOS	3,563,541.00	2.223	-	-
<b>TOTAL</b>	<b>160,313,121.00</b>	<b>100.00</b>	<b>28,496,122.0</b>	<b>100.0</b>

**PRESUPUESTO DE INVERSIONES 2015 POR ORGANO  
EJECUTOR AL MES DE MARZO  
2015 (%)**



PROGRAMA DE INVERSION PUBLICA A MARZO 2015  
EJECUCION POR ORGANO EJECUTOR  
%



## INVERSION PUBLICA AÑO 2015

### PRESUPUESTO MODIFICADO Y EJECUTADO AL 31 DE MARZO POR DISTRITOS

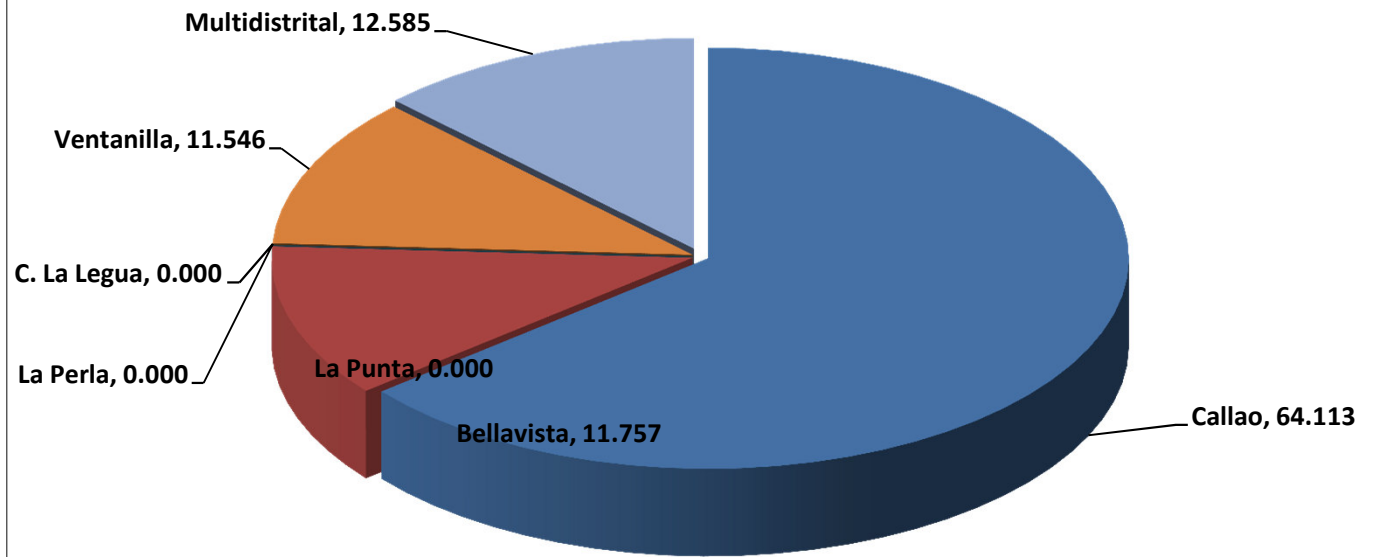
PLIEGO : 464 GOBIERNO REGIONAL DEL CALLAO

TODAS LAS UNIDADES EJECUTORAS

TODA FUENTE DE FINANCIAMIENTO

DISTRITO	PRESUPUESTO MODIFICADO		PRESUPUESTO EJECUTADO	
	Nuevos Soles	Porcentaje	Nuevos Soles	Avance %
CALLAO	102,780,922.00	64.11	24,778,837.00	87.0
BELLAVISTA	18,847,488.00	11.76	36,174.00	0.1
CARMEN DE LA LEGUA	-	0.00	-	-
LA PERLA	-	0.00	-	-
LA PUNTA	-	0.00	-	-
VENTANILLA	18,509,364.00	11.55	3,324,090.00	11.7
MULTIDISTRITAL	20,175,347.00	12.58	357,021.00	1.3
<b>T O T A L</b>	<b>160,313,121.00</b>	<b>100.00</b>	<b>28,496,122.00</b>	<b>100.0</b>

**PRESUPUESTO DE INVERSIONES 2015  
POR DISTRITOS AL MES DE MARZO  
(%)**



**PROGRAMA DE INVERSION PUBLICA 2015  
EJECUCION POR DISTRITOS AL MES DE MARZO  
(%)**

