

INVERSION PUBLICA AÑO 2015

PRESUPUESTO MODIFICADO Y EJECUTADO AL 31 DE DICIEMBRE
POR DISTRITOS

PLIEGO : 464 GOBIERNO REGIONAL DEL CALLAO

TODAS LAS UNIDADES EJECUTORAS

TODA FUENTE DE FINANCIAMIENTO

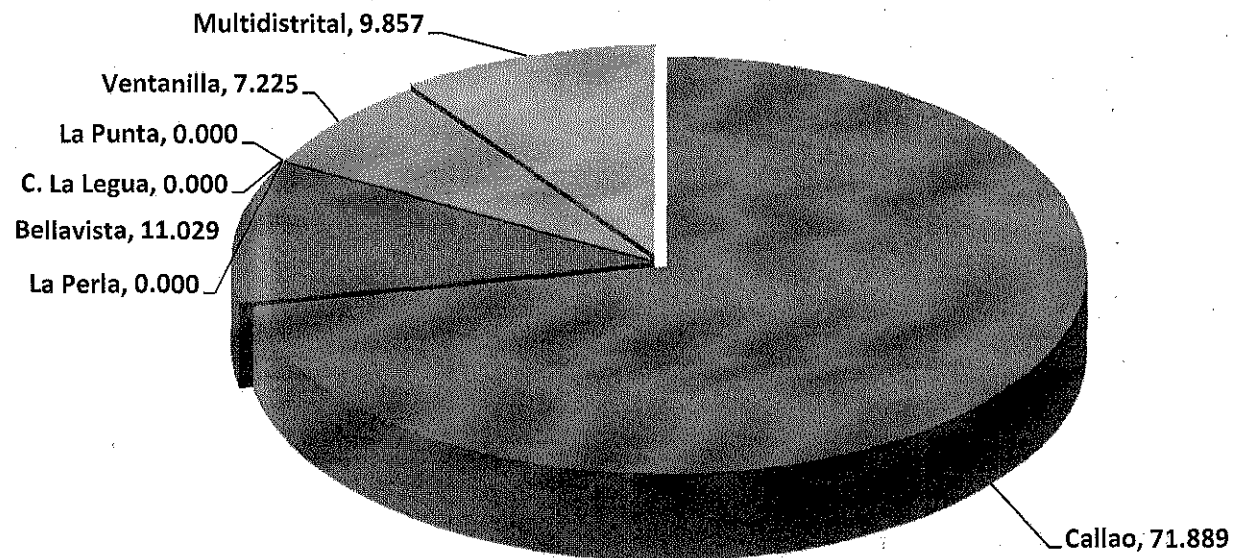
| DISTRITO | PRESUPUESTO MODIFICADO | | PRESUPUESTO EJECUTADO | |
|--------------------|------------------------|---------------|-----------------------|--------------|
| | Nuevos Soles | Porcentaje | Nuevos Soles | Avance % |
| CALLAO | 122,988,795.00 | 71.89 | 119,127,312.00 | 90.1 |
| BELLAVISTA | 18,869,496.00 | 11.03 | 61,436.00 | 0.0 |
| CARMEN DE LA LEGUA | - | 0.00 | - | - |
| LA PERLA | - | 0.00 | - | - |
| LA PUNTA | - | 0.00 | - | - |
| VENTANILLA | 12,360,712.00 | 7.22 | 11,127,360.00 | 8.4 |
| MULTIDISTRITAL | 16,863,557.00 | 9.86 | 1,936,541.00 | 1.5 |
| TOTAL | 171,082,560.00 | 100.00 | 132,252,649.00 | 100.0 |

FUENTE: CORRESPONDE AL REPORTE DE "CONSULTA AMIGABLE" DEL PORTAL DE TRANSPARENCIA DEL MINISTERIO DE ECONOMIA Y FINANZAS

ELABORADO: CPC ALBERTO DE LA CRUZ YNCA



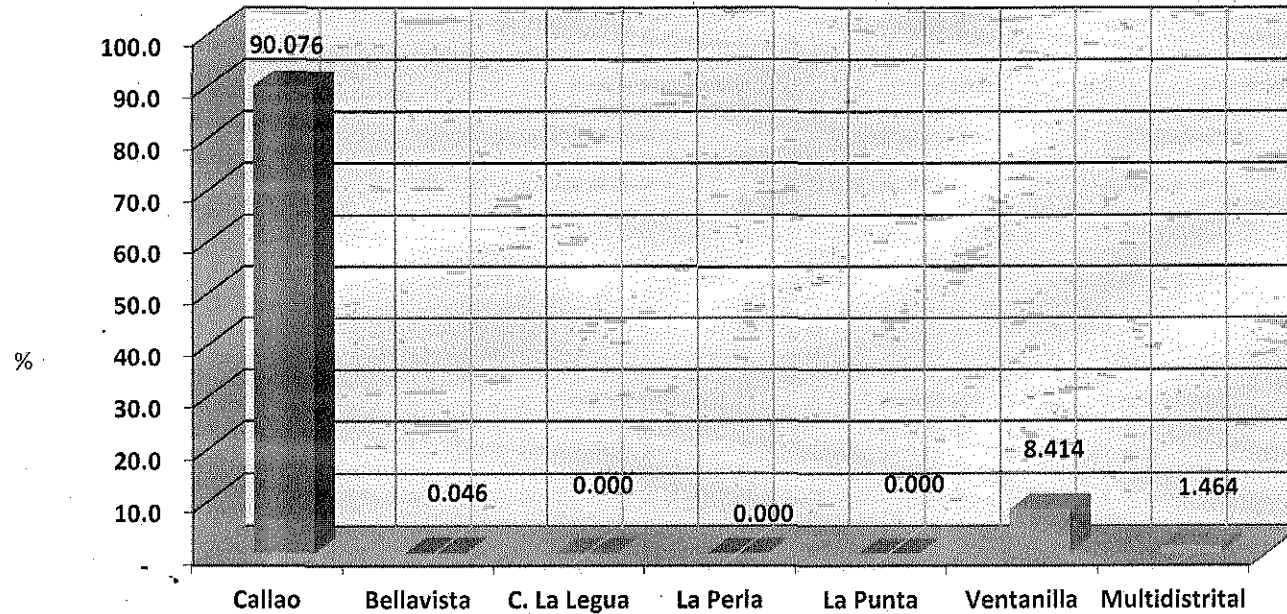
**PRESUPUESTO DE INVERSIONES 2015
POR DISTRITOS AL MES DE DICIEMBRE
(%)**



FUENTE: CORRESPONDE AL REPORTE DE "CONSULTA AMIGABLE" DEL PORTAL DE TRANSPARENCIA DEL MINISTERIO DE ECONOMIA Y FINANZAS
ELABORADO: CPC ALBERTO DE LA CRUZ YNCA



**PROGRAMA DE INVERSION PUBLICA 2015
EJECUCION POR DISTRITOS AL MES DE DICIEMBRE
(%)**



FUENTE: CORRESPONDE AL REPORTE DE "CONSULTA AMIGABLE" DEL PORTAL DE TRANSPARENCIA DEL MINISTERIO DE ECONOMIA Y FINANZAS
ELABORADO: CPC ALBERTO DE LA CRUZ YNCA



INVERSION PUBLICA AÑO 2015

PRESUPUESTO MODIFICADO Y EJECUTADO AL 31 DE DICIEMBRE

PLIEGO : 464 GOBIERNO REGIONAL DEL CALLAO

UNIDAD EJECUTORA: 01 REGION CALLAO

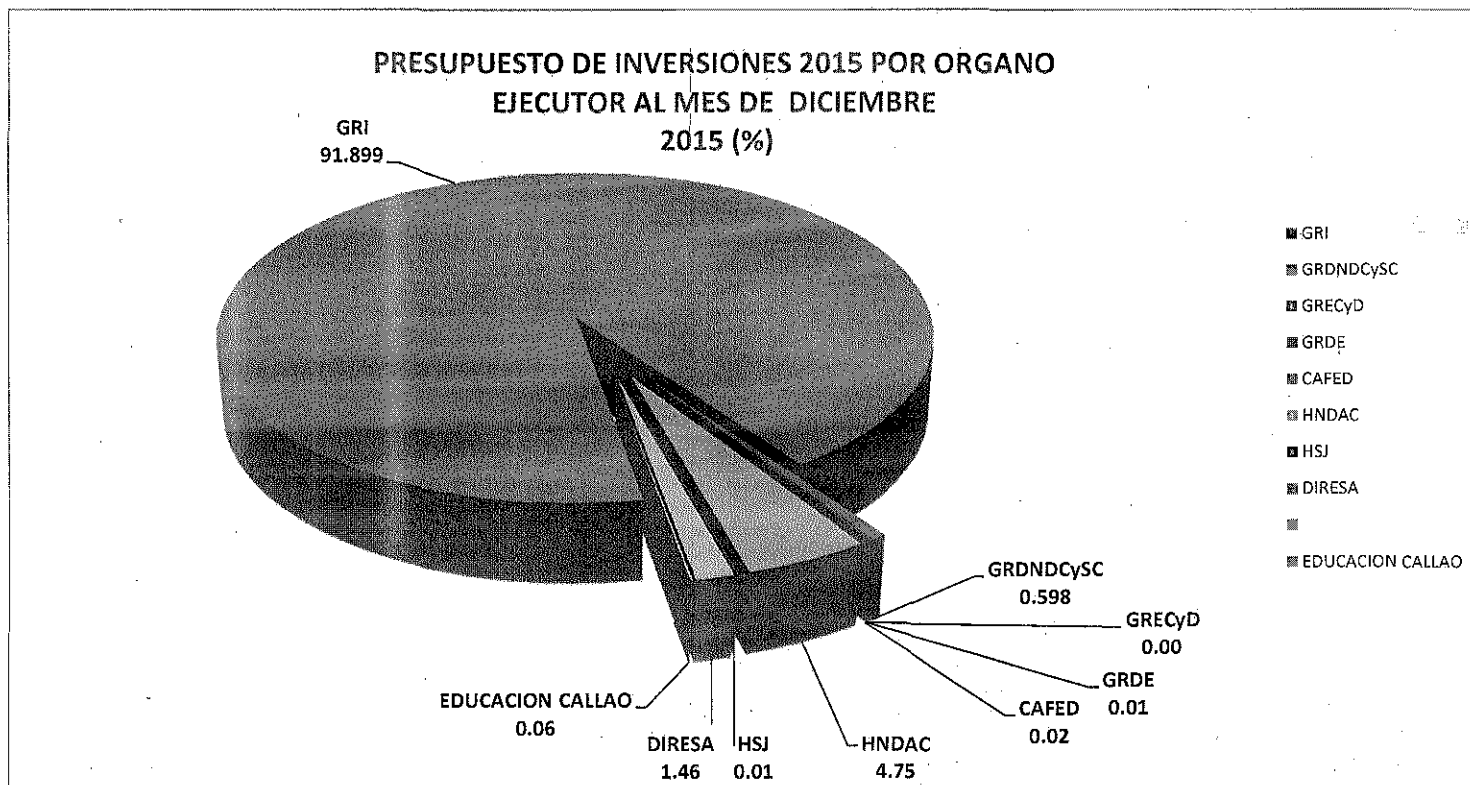
TODAS LAS UNIDADES EJECUTORAS

| ORGANO EJECUTOR | PRESUPUESTO MODIFICADO | | PRESUPUESTO EJECUTADO | |
|--|------------------------|---------------|-----------------------|--------------|
| | Nuevos Soles | Porcentaje | Nuevos Soles | Avance % |
| UE 001-1028 REGION CALLAO | | | | |
| . GERENCIA REGIONAL DE INFRAESTRUCTURA | 157,222,937.00 | 91.899 | 122,505,746.00 | 92.63 |
| . GERENCIA REGIONAL DE DESARROLLO ECONOMICO | 16,884.00 | 0.010 | 16,884.00 | 0.01 |
| . GERENCIA REGIONAL DE RECURSOS NATURALES Y GESTIÓN DE DEL MEDIO AMBIENTE | 6,780.00 | 0.004 | 6,780.00 | 0.01 |
| . OFICINA DE TECNOLOGIAS DE LA INFORMACIÓN Y TELECOMUNICACIONES | - | 0.000 | - | - |
| . GERENCIA REGIONAL DE DEFENSA NACIONAL Y DEFENSA CIVIL Y SEGURIDAD CIUDADANA | 1,022,258.00 | 0.598 | 1,022,257.00 | 0.77 |
| . GERENCIA REGIONAL DE EDUCACION, CULTURA Y DEPORTE | - | 0.000 | - | - |
| . VARIOS | 2,020,684.00 | 1.181 | 580,759.00 | 0.44 |
| UE 303-1405 CAFED | | | | |
| . CONSEJO DE ADMINISTRACION DEL FONDO EDUCATIVO CAFED | 38,922.00 | 0.023 | 38,340.00 | 0.03 |
| UE 401-1317 HOSPITAL CARRION | | | | |
| . HOSPITAL NACIONAL DANIEL ALCIDES CARRION | 8,126,285.00 | 4.750 | 5,971,132.00 | 4.51 |
| UE 300-1211 EDUCACION CALLAO | | | | |
| . EDUCACION CALLAO | 110,321.00 | 0.064 | 108,244.00 | 0.08 |
| UE 402-1318 HOSPITAL SAN JOSE | | | | |
| . HOSPITAL DE APOYO SAN JOSE | 22,049.00 | 0.013 | 22,048.00 | 0.02 |
| UE 400-1316 DIRESA | | | | |
| . DIRESA | 2,495,440.00 | 1.459 | 1,980,459.00 | 1.50 |
| TOTAL | 171,082,560.00 | 100.00 | 132,252,649.0 | 100.0 |


FUENTE: CORRESPONDE AL REPORTE DE "CONSULTA AMIGABLE" DEL PORTAL DE TRANSPARENCIA DEL MINISTERIO DE ECONOMIA Y FINANZAS

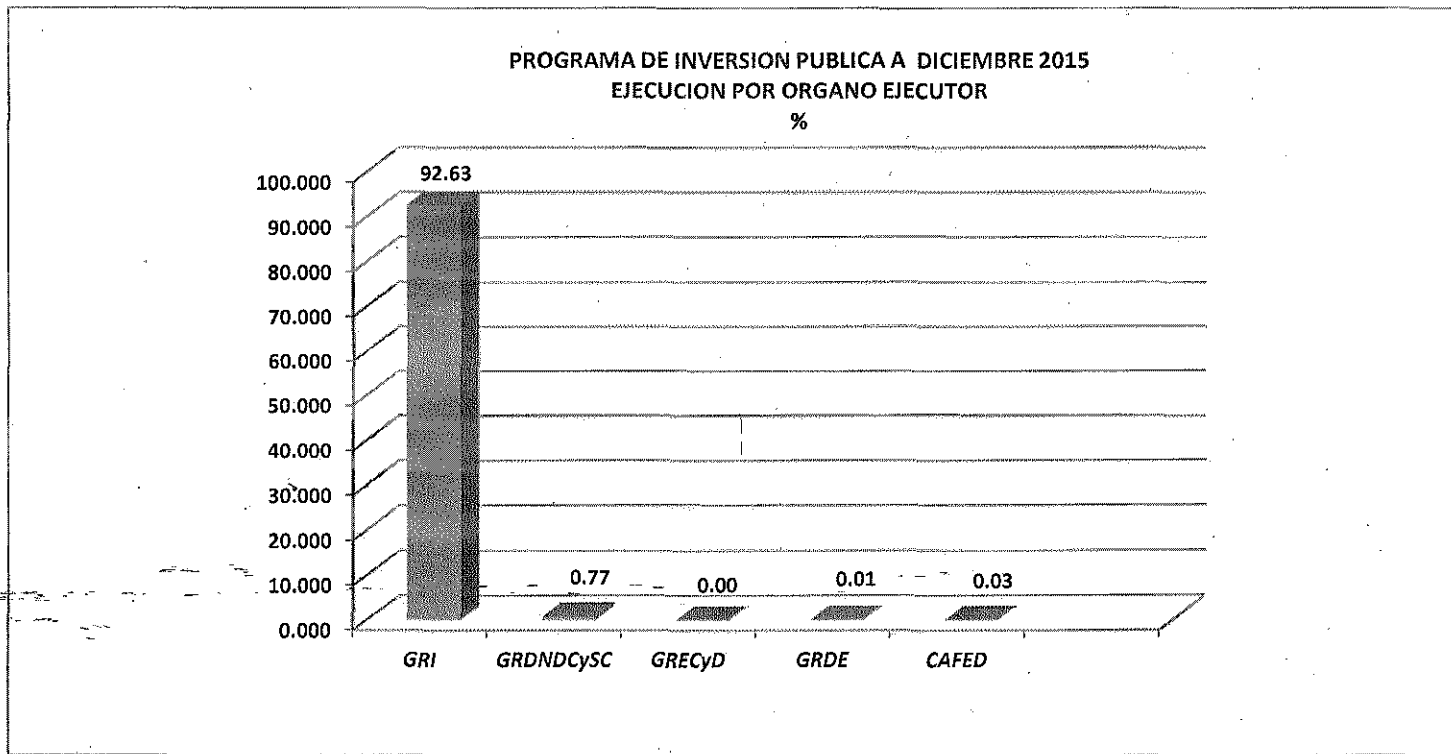
ELABORADO: CPC ALBERTO DE LA CRUZ YNCA





FUENTE: CORRESPONDE AL REPORTE DE "CONSULTA AMIGABLE" DEL PORTAL DE TRANSPARENCIA DEL MINISTERIO DE ECONOMIA Y FINANZAS
ELABORADO: CPC ALBERTO DE LA CRUZ YNCA





FUENTE: CORRESPONDE AL REPORTE DE "CONSULTA AMIGABLE" DEL PORTAL DE TRANSPARENCIA DEL MINISTERIO DE ECONOMIA Y FINANZAS
ELABORADO: CPC ALBERTO DE LA CRUZ YNCA

