

INVERSION PUBLICA AÑO 2016

PRESUPUESTO MODIFICADO Y EJECUTADO AL 31 DE MARZO

PLIEGO : 464 GOBIERNO REGIONAL DEL CALLAO

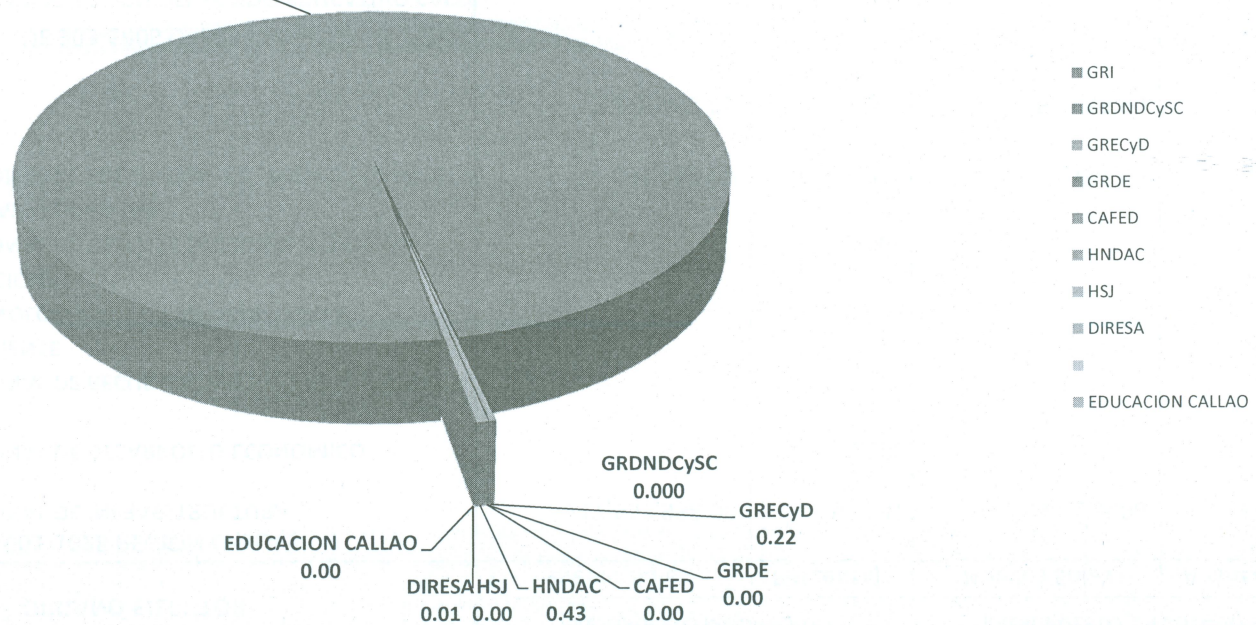
UNIDAD EJECUTORA: 01 REGION CALLAO

TODAS LAS UNIDADES EJECUTORAS

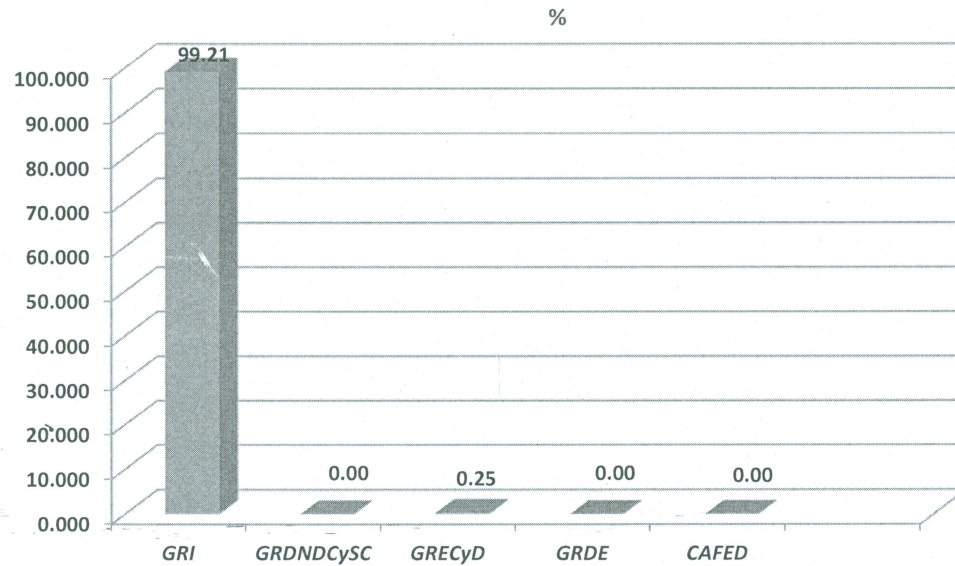
ORGANO EJECUTOR	PRESUPUESTO MODIFICADO		PRESUPUESTO EJECUTADO	
	Nuevos Soles	Porcentaje	Nuevos Soles	Avance %
UE 001-1028 REGION CALLAO				
. GERENCIA REGIONAL DE INFRAESTRUCTURA	217,553,998.00	97.547	29,338,158.00	99.21
. GERENCIA REGIONAL DE DESARROLLO ECONOMICO	-	0.000	-	-
. GERENCIA REGIONAL DE RECURSOS NATURALES Y GESTIÓN DE DEL MEDIO AMBIENTE	-	0.000	-	-
. OFICINA DE TECNOLOGIAS DE LA INFORMACIÓN Y TELECOMUNICACIONES	-	0.000	-	-
. GERENCIA REGIONAL DE DEFENSA NACIONAL Y DEFENSA CIVIL Y SEGURIDAD CIUDADANA	-	0.000	-	-
. GERENCIA REGIONAL DE EDUCACION, CULTURA Y DEPORTE	492,353.00	0.221	75,181.00	0.25
. VARIOS	3,988,489.00	1.788	159,219.00	0.54
UE 303-1405 CAFED				
. CONSEJO DE ADMINISTRACION DEL FONDO EDUCATIVO CAFED	-	0.000	-	-
UE 401-1317 HOSPITAL CARRION				
. HOSPITAL NACIONAL DANIEL ALCIDES CARRION	962,635.00	0.432	-	-
UE 300-1211 EDUCACION CALLAO				
. EDUCACION CALLAO	-	0.000	-	-
UE 402-1318 HOSPITAL SAN JOSE				
. HOSPITAL DE APOYO SAN JOSE	-	0.000	-	-
UE 400-1316 DIRESA				
. DIRESA	27,957.00	0.013	-	-
TOTAL	223,025,432.00	100.00	29,572,558.0	100.0



**PRESUPUESTO DE INVERSIONES 2016 POR ORGANO
EJECUTOR AL MES DE MARZO
2016 (%)**



PROGRAMA DE INVERSION PUBLICA A MARZO 2016
EJECUCION POR ORGANO EJECUTOR



3
6

INVERSION PUBLICA AÑO 2016

PRESUPUESTO MODIFICADO Y EJECUTADO AL 31 DE MARZO

POR DISTRITOS

PLIEGO : 464 GOBIERNO REGIONAL DEL CALLAO

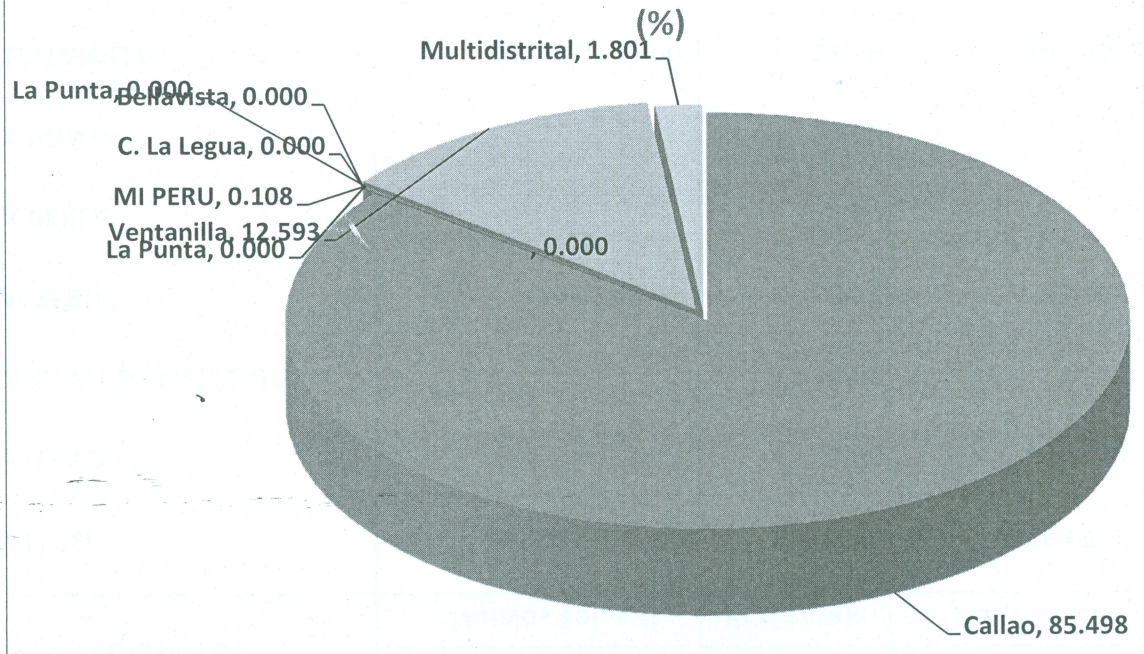
TODAS LAS UNIDADES EJECUTORAS

TODA FUENTE DE FINANCIAMIENTO

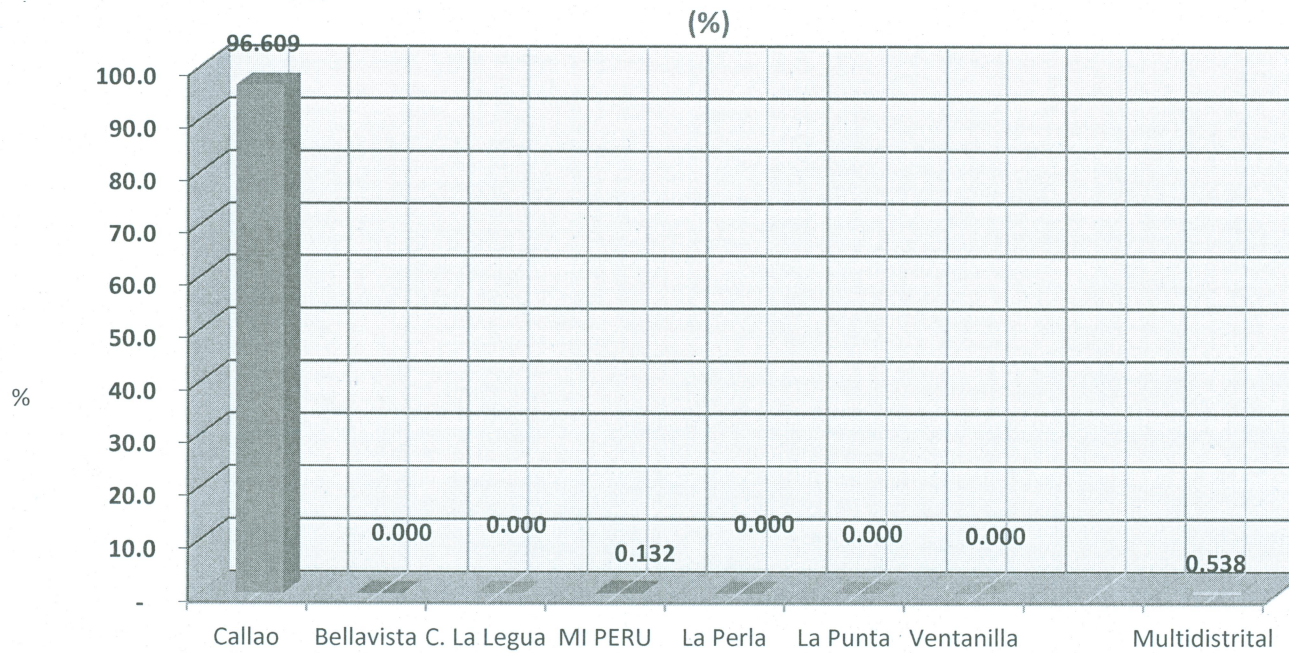
DISTRITO	PRESUPUESTO MODIFICADO		PRESUPUESTO EJECUTADO	
	Nuevos Soles	Porcentaje	Nuevos Soles	Avance %
CALLAO	190,681,535.00	85.50	28,569,759.00	96.6
BELLAVISTA	-	0.00	-	-
CARMEN DE LA LEGUA	-	0.00	-	-
MI PERU	241,748.00	0.11	39,012.00	0.1
LA PERLA	-	0.00	-	-
LA PUNTA	-	0.00	-	-
VENTANILLA	28,085,703.00	12.59	804,568.00	2.7
MULTIDISTRITAL	4,016,446.00	1.80	159,219.00	0.5
TOTAL	223,025,432.00	100.00	29,572,558.00	100.0



PRESUPUESTO DE INVERSIONES 2016 POR DISTRITOS AL MES DE MARZO



PROGRAMA DE INVERSION PUBLICA 2016
 -- EJECUCION POR DISTRITOS AL MES DE MARZO



7.1.2
3
2