



PERÚ

Ministerio  
de la Mujer y  
Poblaciones Vulnerables

# Reducir las desigualdades y brechas de género: estrategia clave del desarrollo

*Callao, 25 de mayo del 2016*

*Dirección General de Transversalización del Enfoque de Género  
Dirección de Articulación con Gobiernos Regionales y Locales*

## Contenidos

¿Por qué  
trabajar las  
desigualdades  
de género en el  
Ppto. Ptvó.?



¿Cuáles son las  
desigualdades y  
brechas de género  
en el Callao?



¿Cómo  
contribuimos a  
reducir las  
desigualdades y  
brechas de género?

## ¿Por qué tratar la desigualdad de género en el Presupuesto Participativo?



*Porque con más de un millón de habitantes, la Provincia Constitucional del Callao, concentra múltiples brechas de género, que refuerzan las desigualdades en el territorio.*

*Porque la igualdad de género constituye parte de los estándares internacionales de derechos humanos y también es mandato nacional y regional.*

**Estamos contigo**

## ¿Por qué tratar la desigualdad de género en el Presupuesto Participativo?

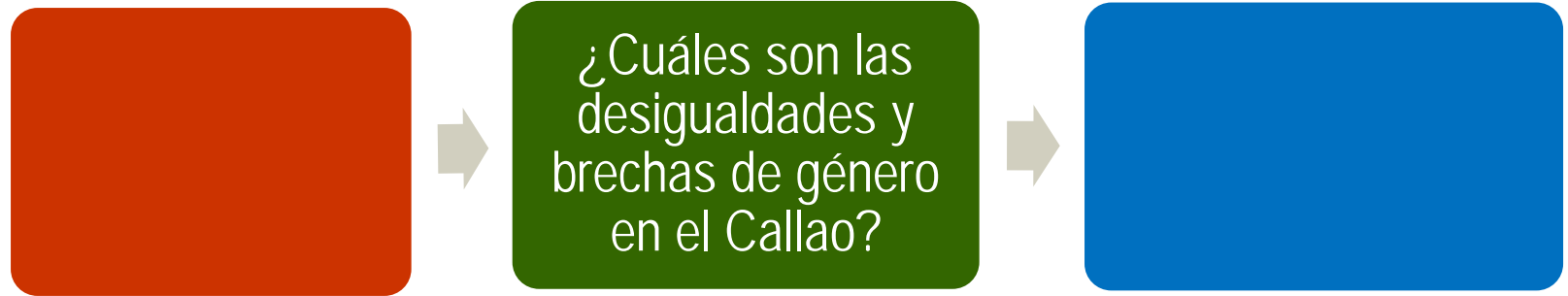
### Enfoques del PP (Art. 7º)

**(b) Enfoque de género**, considera las desigualdades existentes entre mujeres y hombres y sus necesidades diferenciadas. Promueve la igualdad de género dando prioridad a aquellos proyectos que propongan la reducción de las desigualdades y tengan impacto en la vida de las mujeres. Permite garantizar en todas sus etapas del proceso de presupuesto participativo la participación de mujeres y hombres en igualdad de condiciones.

### Objetivos del PP (Art. 6º)

**(c)** Articular los procesos del Presupuesto Participativo del nivel distrital, provincial y regional con la finalidad de lograr sinergias en el desarrollo de las acciones y ejecución de los proyectos de inversión estratégicos, para la **generación de productos, resultados e impactos que apunten a cerrar y/o eliminar brechas de género** y el goce efectivo de los **derechos fundamentales de mujeres y hombres** con énfasis en el desarrollo humano y la igualdad de género.

## Contenidos

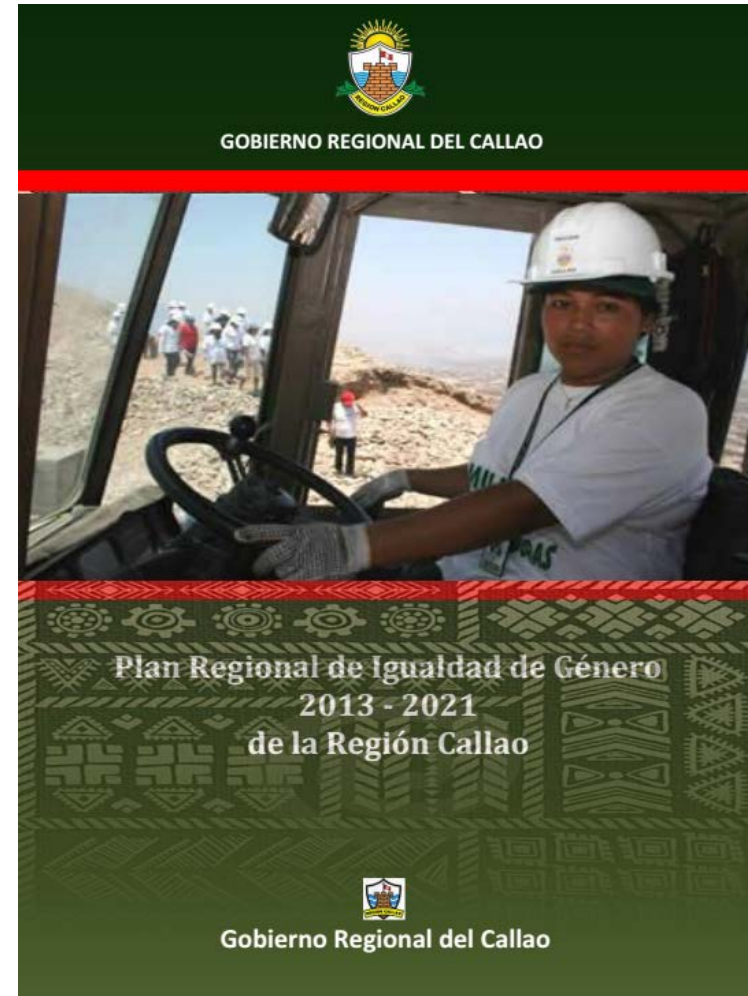


# ¿Cuáles son nuestra fuentes para observar con evidencias las desigualdades de género?

## Fuentes nacionales



## Fuentes regionales



**Estamos contigo**

# ¿Qué criterios nos advierten sobre las desigualdades de género?

## Dimensiones de la Autonomía



### Física

Capacidad para decidir libremente acerca de su sexualidad y la reproducción, y para ejercer el derecho a vivir una vida libre de violencia.

### Política

Presencia de las mujeres en los diversos espacios deliberativos de los distintos niveles de los poderes del Estado y a las medidas orientadas a promover su participación plena y en igualdad de condiciones.

### Económica

Capacidad de las mujeres de generar ingresos y recursos propios, a partir del acceso al trabajo remunerado en igualdad de condiciones con los hombres

## Indicadores para medir el avance de la autonomía

### FÍSICA

Muerte de mujeres ocasionada por su pareja o ex pareja íntima

Mortalidad materna

Maternidad en adolescentes

Demanda insatisfecha de planificación familiar

### Política

Porcentaje de mujeres en los diferentes poderes (Ejecutivo, Legislativo, Judicial, Local – alcaldesas y consejales)

Países que han ratificado el Protocolo Facultativo de la CEDAW

Nivel jerárquico de los mecanismos para el adelanto de la mujer

### Económica

Población **sin ingresos propios** por sexo

**Tiempo total de trabajo** (total de horas dedicadas al trabajo remunerado y trabajo doméstico no remunerado, por sexo)



## Desigualdades y brechas de género que afectan la autonomía física

### FÍSICA

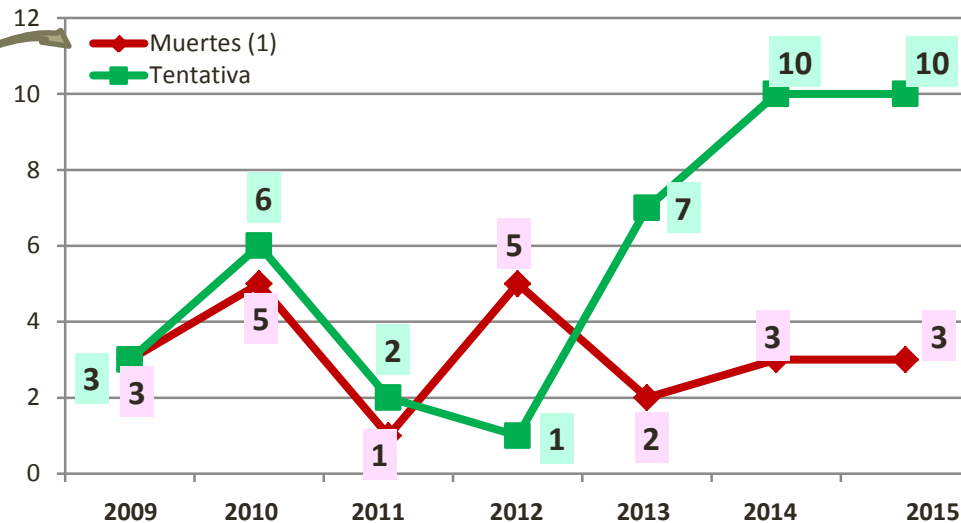
**Muerte de mujeres ocasionada por su pareja o ex pareja íntima**

Mortalidad materna

Maternidad en adolescentes

Demanda insatisfecha de planificación familiar

Entre el 2009 y 2015, **22 mujeres murieron** y **39** fueron víctimas de feminicidio en el Callao.



## Desigualdades y brechas de género que afectan la autonomía física

### FÍSICA

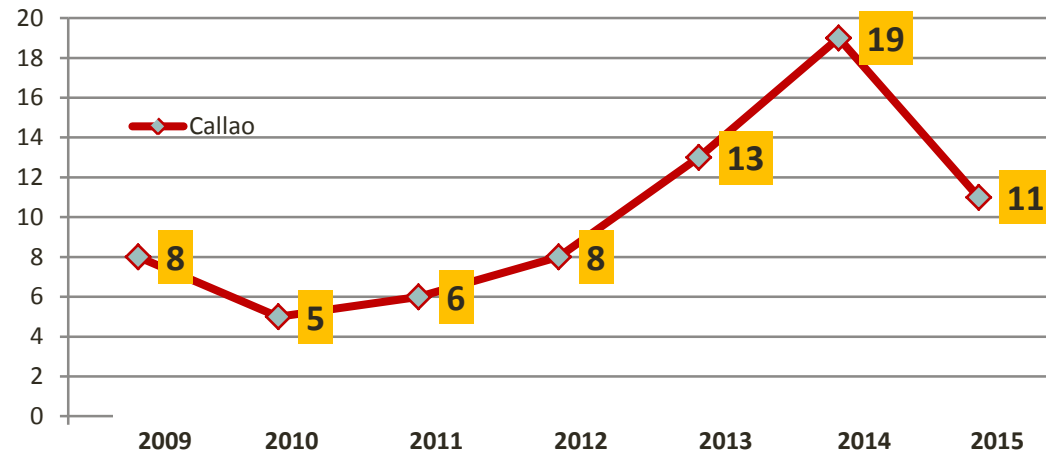
Muerte de mujeres ocasionada por su pareja o ex pareja íntima

**Mortalidad materna**

Maternidad en adolescentes

Demanda insatisfecha de planificación familiar

Número de muertes maternas en el Callao



Fuente: MINSA, Estadísticas vitales.

[http://www.app.minsa.gob.pe/bsc/detalle\\_indbsc.asp?lcind=1&lcobj=1&lcper=1&lcfreq=17/3/2016](http://www.app.minsa.gob.pe/bsc/detalle_indbsc.asp?lcind=1&lcobj=1&lcper=1&lcfreq=17/3/2016)

## Desigualdades y brechas de género que afectan la autonomía física

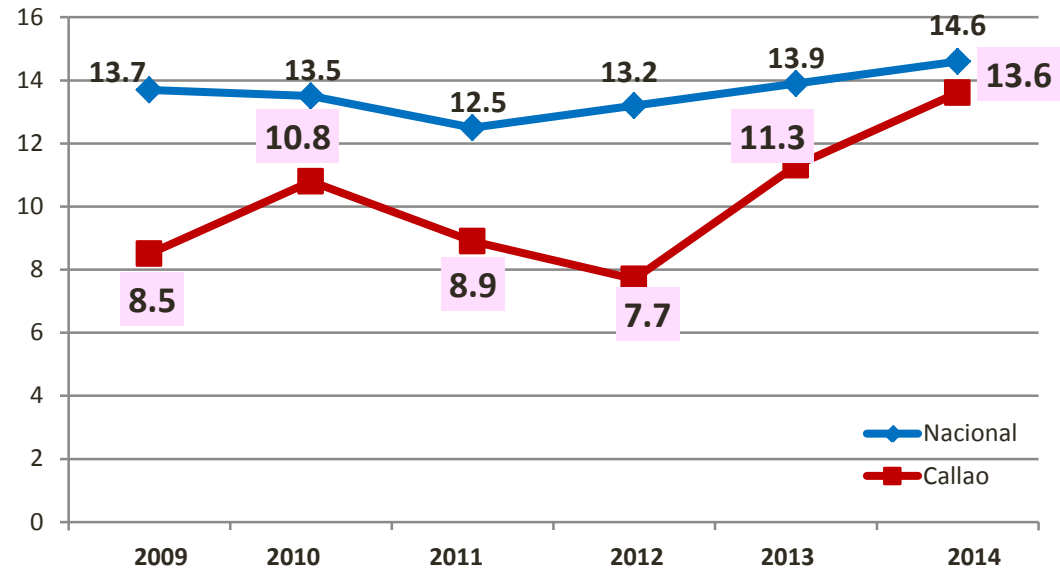
### FÍSICA

*Muerte de mujeres ocasionada por su pareja o ex pareja íntima*

*Mortalidad materna*

***Maternidad en adolescentes***

*Demanda insatisfecha de planificación familiar*



## Desigualdades y brechas de género que afectan la autonomía física

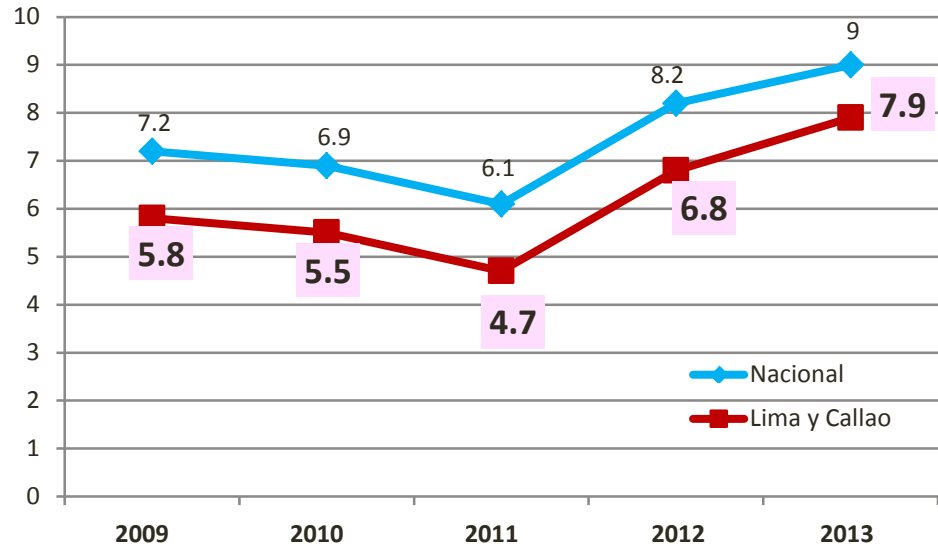
### FÍSICA

*Muerte de mujeres ocasionada por su pareja o ex pareja íntima*

*Mortalidad materna*

*Maternidad en adolescentes*

*Demanda insatisfecha de planificación familiar*



## Otras desigualdades de género que afectan la autonomía física

### FÍSICA

Muerte de mujeres ocasionada por su pareja o ex pareja íntima

Mortalidad materna

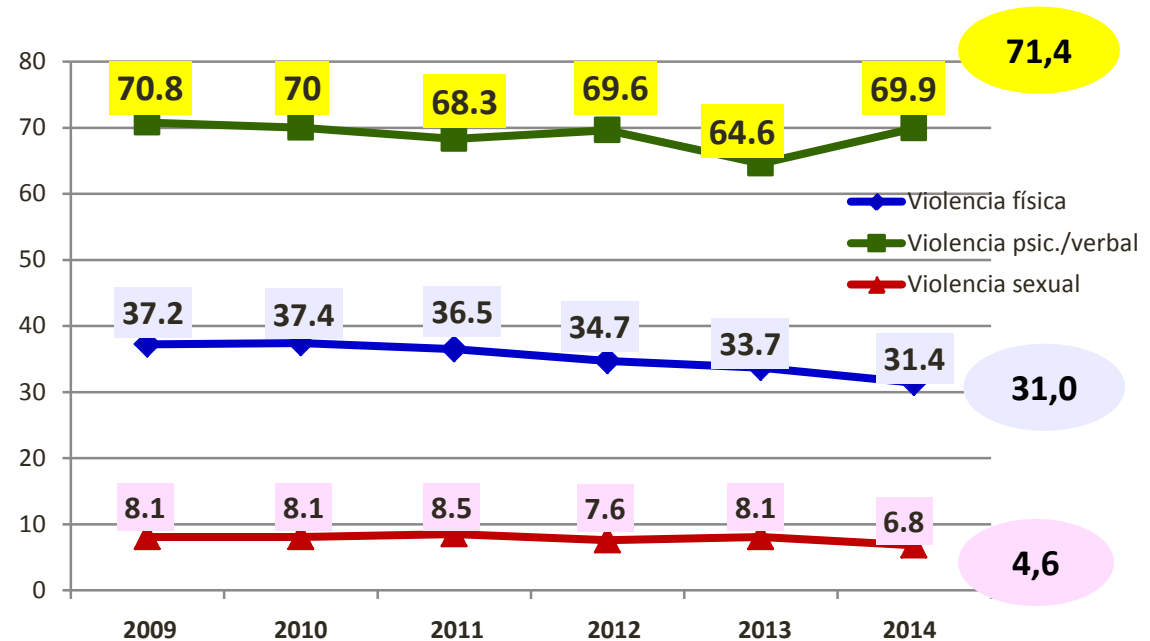
Maternidad en adolescentes

Demanda insatisfecha de planificación familiar

**Violencia familiar y sexual**

**Trata de personas**

*Violencia ejercida contra la mujer, por tipo de violencia*



Fuente: INEI – Encuesta Demográfica y de Salud Familiar

## Indicadores para medir el avance de la autonomía política

### Política

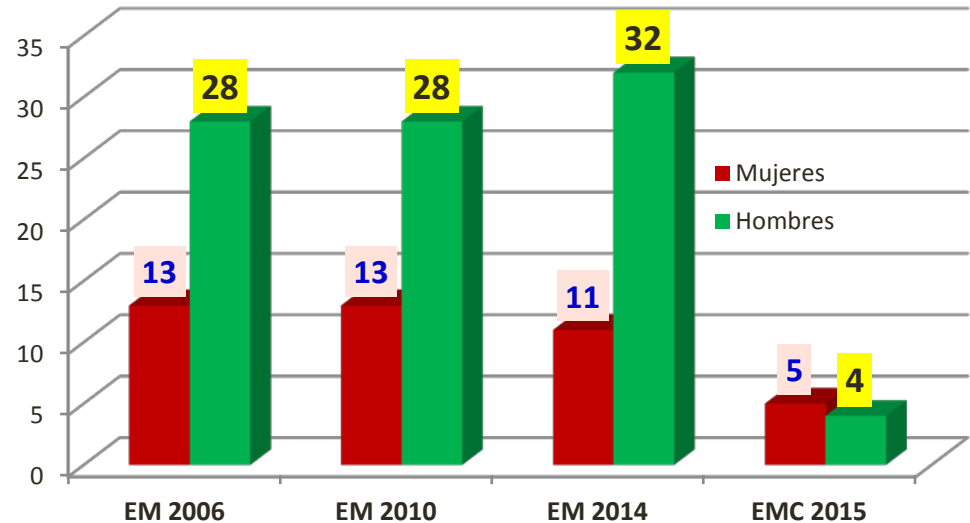
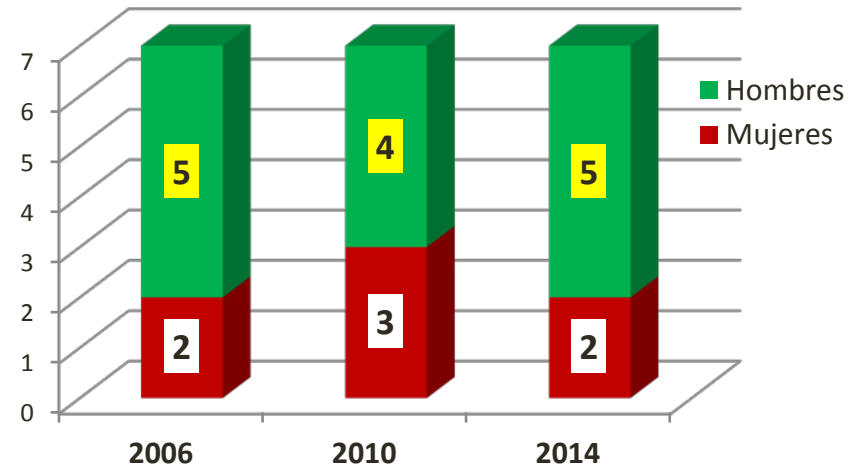
Porcentaje de mujeres en los diferentes poderes

Países que han ratificado el Protocolo Facultativo de la CEDAW

Nivel jerárquico de los mecanismos para el adelanto de la mujer

Brecha en la conformación de los consejos municipales en los distritos del Callao, por sexo

Conformación del Consejo Regional del Callao, por sexo

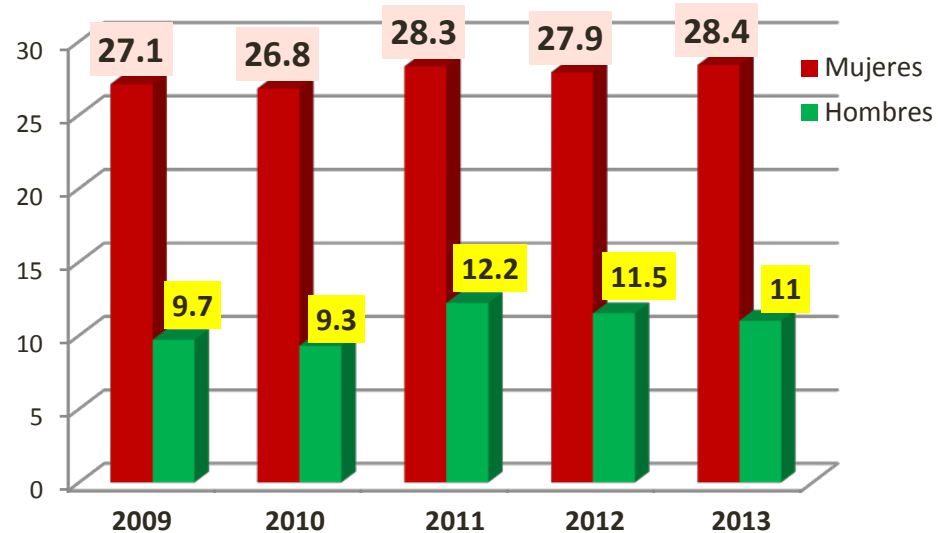


## Indicadores para medir el avance de la autonomía económica

### Económica

*Población sin  
ingresos  
propios por  
sexo*

*Tiempo total  
de trabajo  
(total de horas  
dedicadas al  
trabajo  
remunerado y  
trabajo  
doméstico no  
remunerado, por  
sexo)*



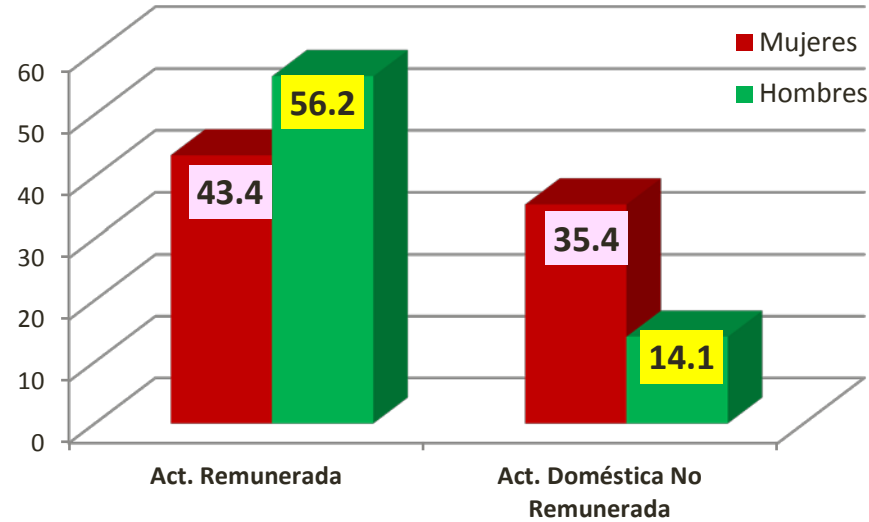
Fuente: INEI – Encuesta Nacional de Hogares

## Indicadores para medir el avance de la autonomía económica

### Económica

*Población sin ingresos propios por sexo*

*Tiempo total de trabajo (total de horas dedicadas al trabajo remunerado y trabajo doméstico no remunerado, por sexo)*



Los **hombres** trabajan **12,8 horas** más que las mujeres en las act. Remuneradas.

Las **mujeres** trabajan **21,3 horas** más que los hombres en las act. Domésticas no remuneradas.





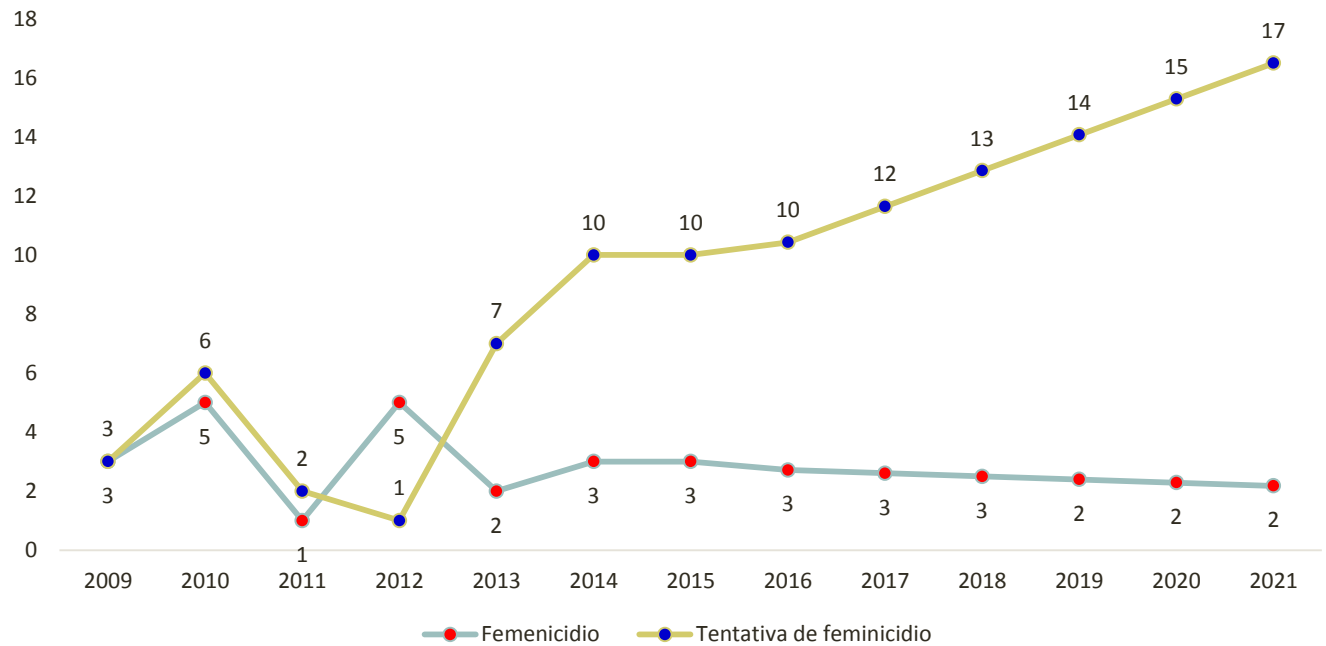
¿Seguirán incrementándose o perpetuándose las desigualdades entre mujeres y hombres en la dimensión de la autonomía física?

# Persistencia del feminicidio e incremento de las tentativas de feminicidio

Callao: *Muerte de mujeres ocasionada por su pareja o ex pareja íntima (número)/Proyección 2016-2021\**

**FÍSICA**

*Muerte de mujeres ocasionada por su pareja o ex pareja íntima*



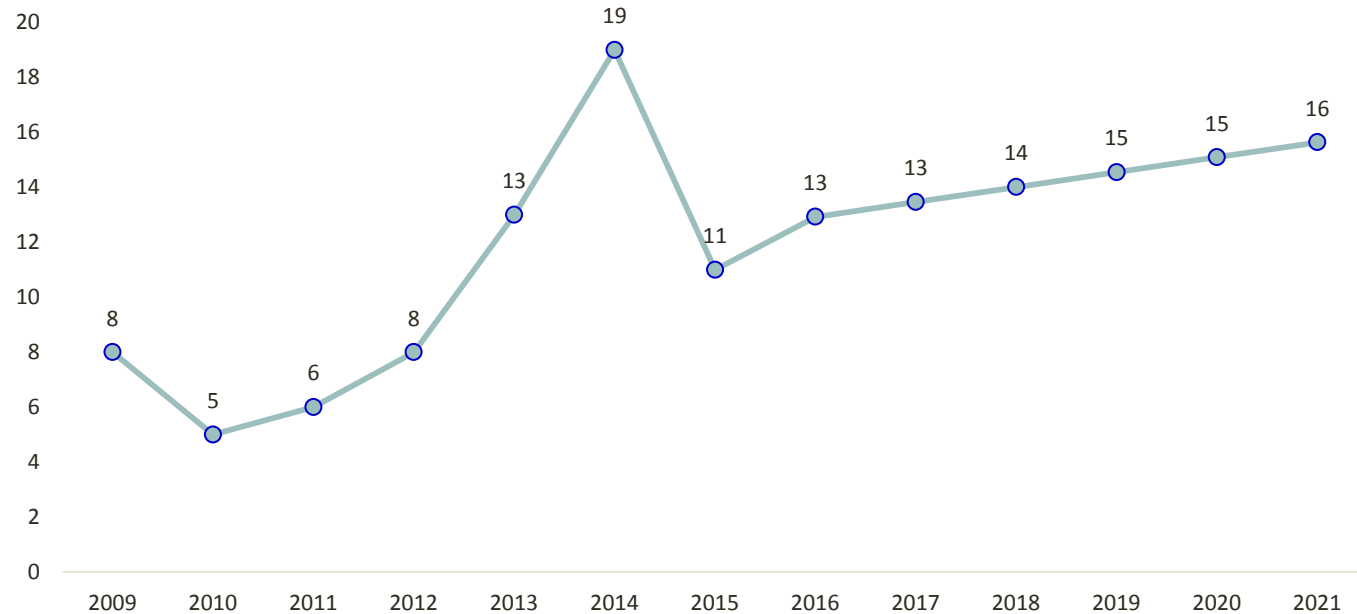
Fuente: INEI. PERÚ Brechas de Género 2015. Avances hacia la igualdad entre mujeres y hombres

Elaboración: DAGRL

\* Las proyecciones fueron utilizando el excel

# Incremento de la muerte materna

Callao: *Casos de muerte materna notificados (número)/Proyección 2016-2021\**



**FÍSICA**

**Mortalidad materna**

Fuente: Estadísticas del MINSA

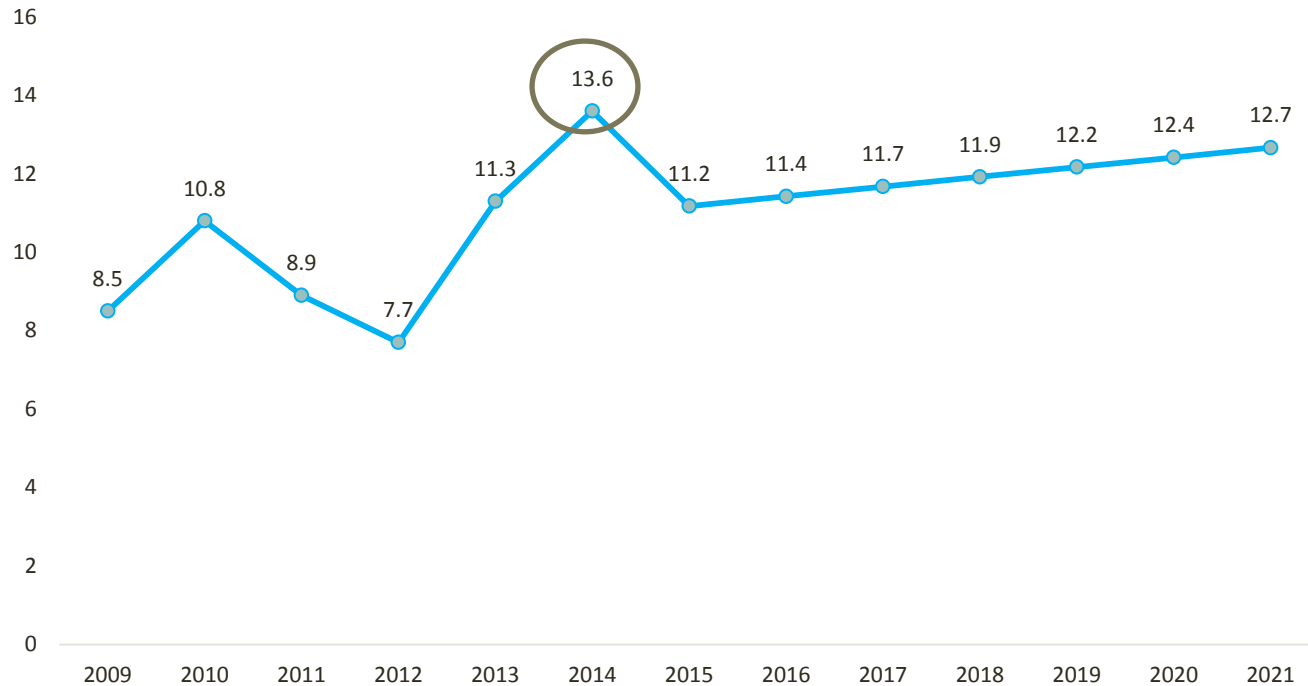
Elaboración: Dirección de Articulación con los Gobiernos Regionales y Locales-DAGRL

\*Las proyecciones se realizaron con el Excel

**Estamos contigo**

# Persistencia del embarazo adolescente

Callao: *Madres adolescentes o embarazadas por primera vez (%)*  
Proyección 2015-2021



**FÍSICA**

**Maternidad en  
adolescentes**

Fuente: INEI. Encuesta Demográfica y de Salud Familiar. ENAHO 2009-2014. PERÚ Brechas de Género 2015. Avances hacia la igualdad entre mujeres y hombres

Elaboración: DAGRL

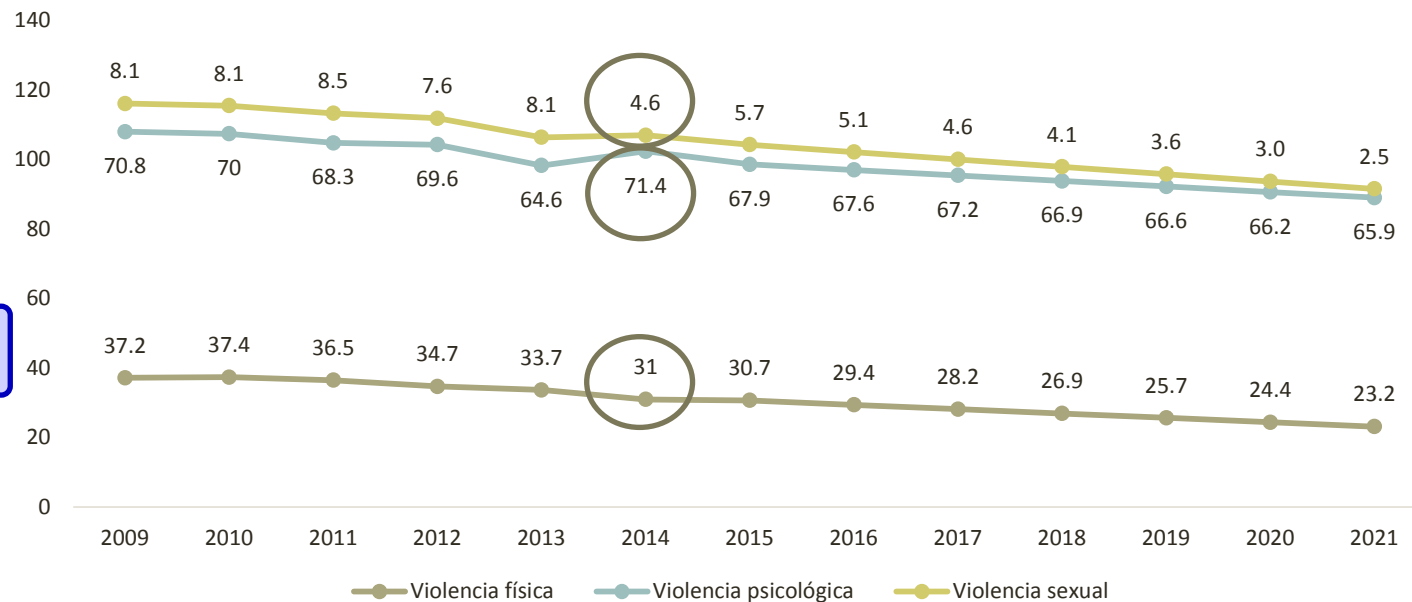
Nota: la información de los años 2009-2013 es de Lima Departamento que incluye a la Provincia Constitucional del Callao. Mientras que del año 2014 sólo es de la Provincia del Callao.

\*Las proyecciones fueron utilizando el excel

**Estamos contigo**

# Persistencia de la violencia física y psicológica contra las mujeres y disminución de la violencia sexual

Callao: Violencia ejercida contra la mujer, por tipo de violencia (%)/Proyección 2015-2021\*



**FÍSICA**

**Violencia familiar y sexual**

Fuente: INEI. Encuesta Demográfica y de Salud Familiar. ENDES 2009-2014. PERÚ Brechas de Género 2015. Avances hacia la igualdad entre mujeres y hombres

Elaboración: DAGRL

Nota: la información de los años 2009-2013 es de Lima Departamento que incluye a la Provincia Constitucional del Callao. Mientras que del año 2014 sólo es de la Provincia del Callao.

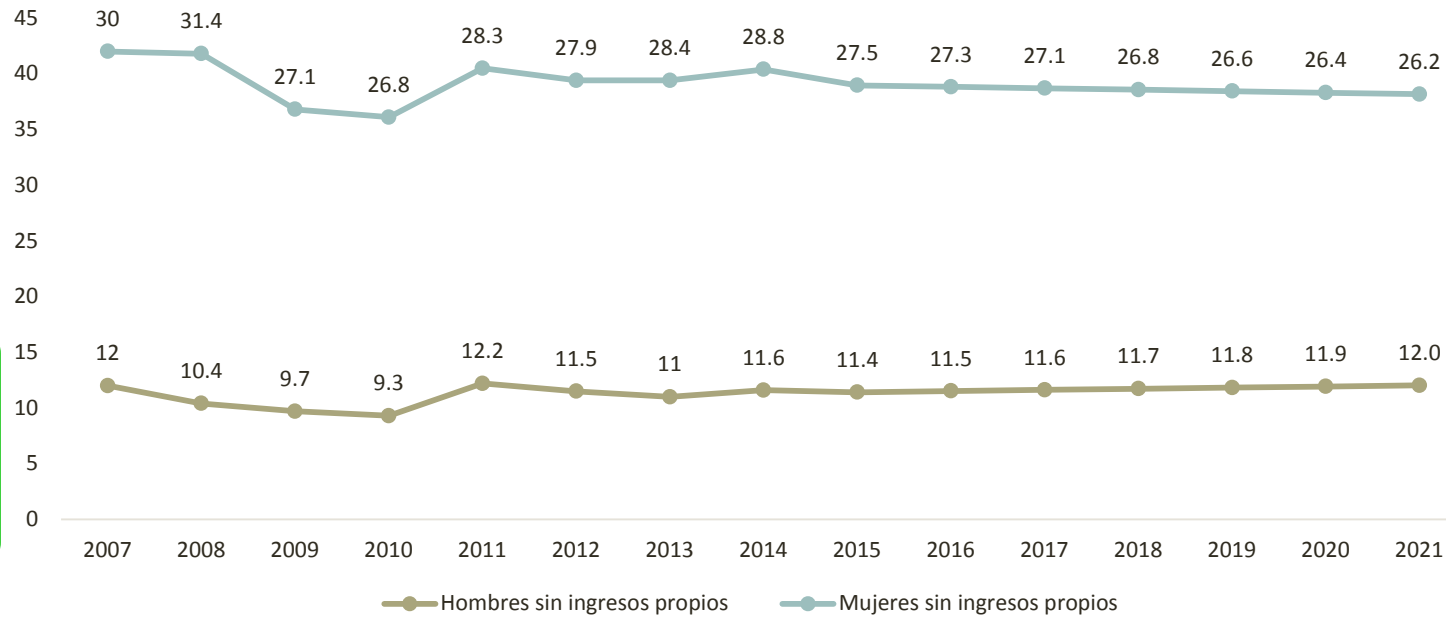
\*Las proyecciones fueron utilizando el excel

**Estamos contigo**

¿Seguirán incrementándose o perpetuándose las desigualdades entre mujeres y hombres en la dimensión de la autonomía económica?

# Persistencia de las desigualdades entre mujeres y hombres sin ingresos propios

Callao: Porcentaje de hombres y mujeres sin ingresos propios (%)/Proyección 2015-2021\*



**Económica**

*Población sin ingresos propios por sexo*

Fuente: INEI. Encuesta Nacional de Hogares. ENAHO 2007-2014.

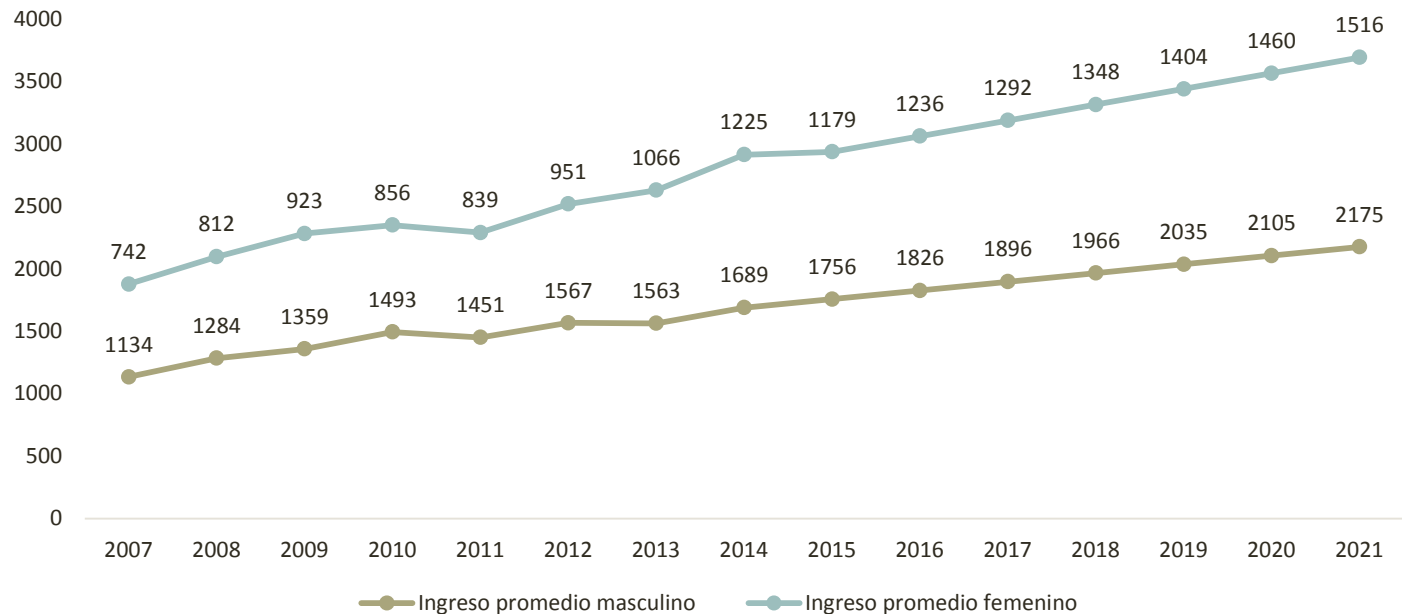
Elaboración: DAGRL

\*Las proyecciones fueron utilizando el excel

**Estamos contigo**

## Persistencia de las desigualdades entre mujeres y hombres en cuanto al ingreso promedio de la PEA

Callao: Ingreso promedio mensual por trabajo de la población económicamente activa masculina y femenina/Proyección 2015-2021\*



**Económica**

*Ingresos promedio por trabajo de la PEA por sexo*

Fuente: INEI. Encuesta Nacional de Hogares. ENAHO 2007-2014.

Elaboración: DAGRL

\*Las proyecciones fueron utilizando el excel



## Contenidos



¿Cómo  
contribuimos a  
reducir las  
desigualdades y  
brechas de  
género?



*Entonces si hay desigualdades y brechas de género en el Callao*

*¿Qué podemos hacer como sociedad civil y Estado para disminuirlas/erradicarlas?*

**Ciudadanía: Comprometernos con la igualdad de género**

**GRC: Incorporar en la gestión pública y sus políticas, programas, proyectos, servicios, el **enfoque de género**.**



*¿Podemos incorporar el enfoque de género en el Presupuesto Participativo?*

*Sí. Y ya iniciamos ese proceso con la Reglamenteo del Presupuesto Participativo 2016 y 2017*

## **Incorporación del enfoque de género en el Presupuesto Participativo, supone:**

- ✓ *Incorporar mecanismos para la participación de mujeres y hombres en condiciones de igualdad.*
- ✓ *Proporcionar información a las y los agentes participantes sobre las principales desigualdades y brechas de género que afectan la calidad de vida de mujeres y hombres.*
- ✓ *Aplicar **criterios** con enfoque de género en la priorización de proyectos.*
- ✓ *Ideas de Proyectos que contribuyan a reducir las desigualdades y brechas de género.*

## Avances en el proceso de planificación y presupuesto



- **Callao:**
- Ordenanza Regional N° 000007, se incorpora el enfoque de género en el reglamento del PP basado en resultados 2016.
- Ordenanza N° 00003, que aprueba el Reglamento del proceso de Presupuesto Participativo basado en resultados 2017 de la Región Callao.
- **Piura:** Incorporación del enfoque de género en el análisis prospectivo, diseño conceptual, tendencias y variables en el marco de la actualización del (PRDC).



PERÚ

Ministerio  
de la Mujer y  
Poblaciones Vulnerables

Gracias por su atención

**LUISA MAGALY TORRES ANDONAYRE**  
**EFMAM JJASOND SÁNCHEZ SIFUENTES**

Dirección General de Transversalización del Enfoque de Género

Teléfonos: 626-1600 anexo 8004

Correo: [lmorres@mimp.gob.pe](mailto:lmorres@mimp.gob.pe)

[esanchez@mimp.gob.pe](mailto:esanchez@mimp.gob.pe)

# MIMP

Ministerio de la Mujer y  
Poblaciones Vulnerables

[www.mimp.gob.pe](http://www.mimp.gob.pe)