

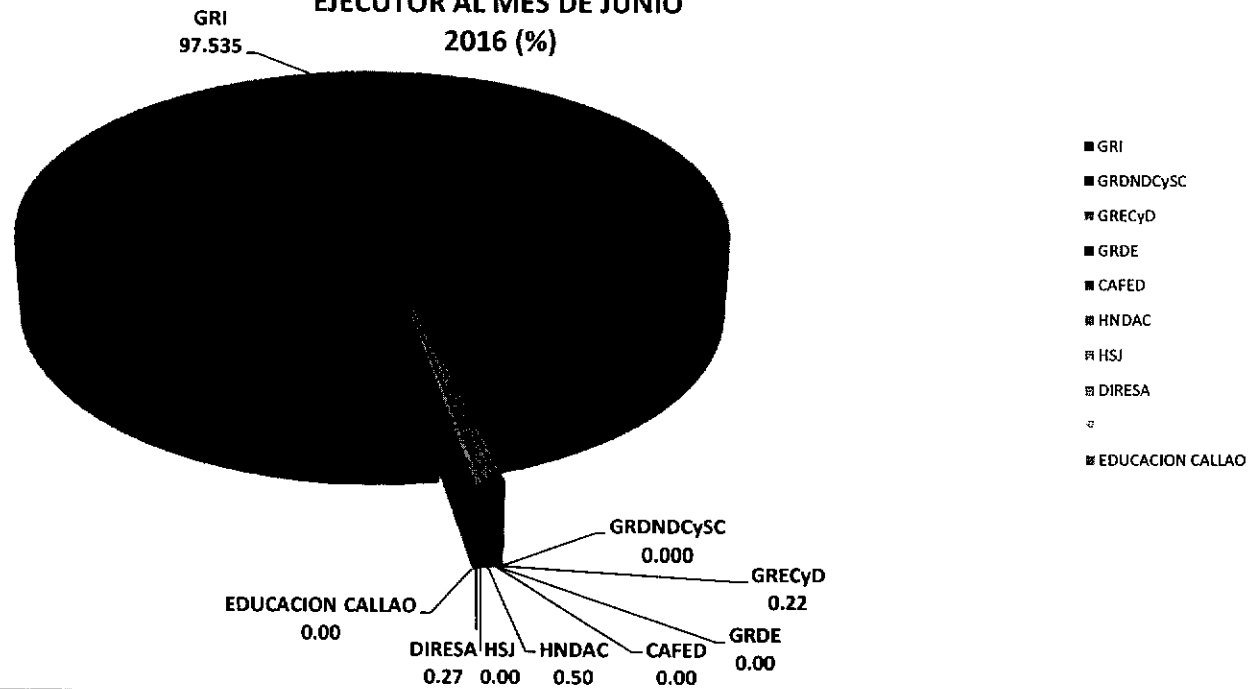
INVERSION PUBLICA AÑO 2016
PRESUPUESTO MODIFICADO Y EJECUTADO AL 30 DE JUNIO

PLIEGO : 464 GOBIERNO REGIONAL DEL CALLAO
 UNIDAD EJECUTORA: 01 REGION CALLAO
 TODAS LAS UNIDADES EJECUTORAS

ORGANO EJECUTOR	PRESUPUESTO MODIFICADO		PRESUPUESTO EJECUTADO	
	Nuevos Soles	Porcentaje	Nuevos Soles	Avance %
UE 001-1028 REGION CALLAO				
. GERENCIA REGIONAL DE INFRAESTRUCTURA	218,176,949.00	97.535	105,682,102.00	99.10
. GERENCIA REGIONAL DE DESARROLLO ECONOMICO	-	0.000	-	-
. GERENCIA REGIONAL DE RECURSOS NATURALES Y GESTIÓN DEL MEDIO AMBIENTE	-	0.000	-	-
. OFICINA DE TECNOLOGIAS DE LA INFORMACIÓN Y TELECOMUNICACIONES	-	0.000	-	-
. GERENCIA REGIONAL DE DEFENSA NACIONAL Y DEFENSA CIVIL Y SEGURIDAD CIUDADANA	-	0.000	-	-
. GERENCIA REGIONAL DE EDUCACION, CULTURA Y DEPORTE	492,353.00	0.220	147,705.00	0.14
. VARIOS	3,275,117.00	1.464	159,219.00	0.15
UE 303-1405 CAFED				
. CONSEJO DE ADMINISTRACION DEL FONDO EDUCATIVO CAFED	6,050.00	0.003	-	-
UE 401-1317 HOSPITAL CARRION				
. HOSPITAL NACIONAL DANIEL ALCIDES CARRION	1,126,165.00	0.503	637,450.00	0.60
UE 300-1211 EDUCACION CALLAO				
. EDUCACION CALLAO	-	0.000	-	-
UE 402-1318 HOSPITAL SAN JOSE				
. HOSPITAL DE APOYO SAN JOSE	1.00	0.000	-	-
UE 400-1316 DIRESA				
. DIRESA	614,981.00	0.275	13,680.00	0.01
TOTAL	223,691,616.00	100.00	106,640,156.0	100.0

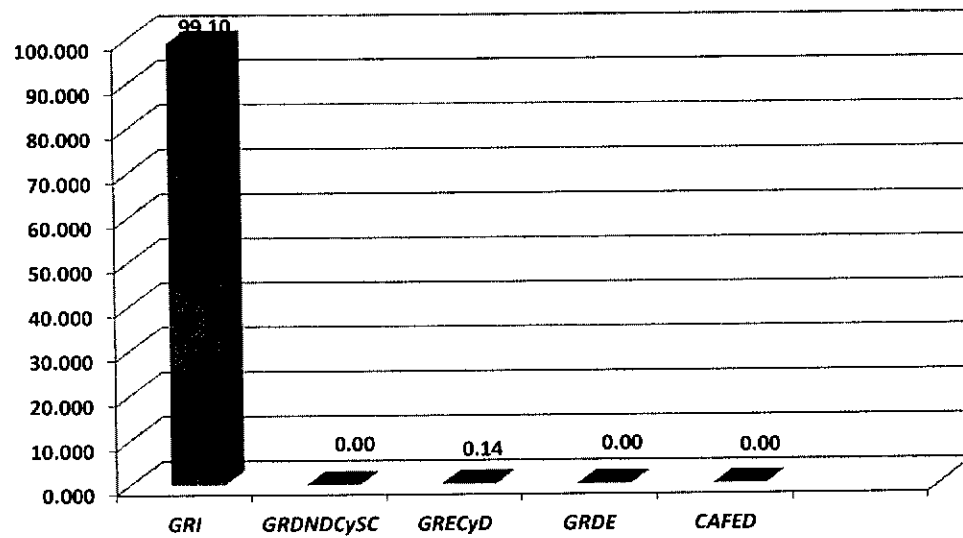


**PRESUPUESTO DE INVERSIONES 2016 POR ORGANO
EJECUTOR AL MES DE JUNIO
2016 (%)**



PROGRAMA DE INVERSION PUBLICA A JUNIO 2016
EJECUCION POR ORGANO EJECUTOR

%



26

INVERSION PUBLICA AÑO 2016

PRESUPUESTO MODIFICADO Y EJECUTADO AL 30 DE JUNIO

POR DISTRITOS

PLIEGO : 464 GOBIERNO REGIONAL DEL CALLAO

TODAS LAS UNIDADES EJECUTORAS

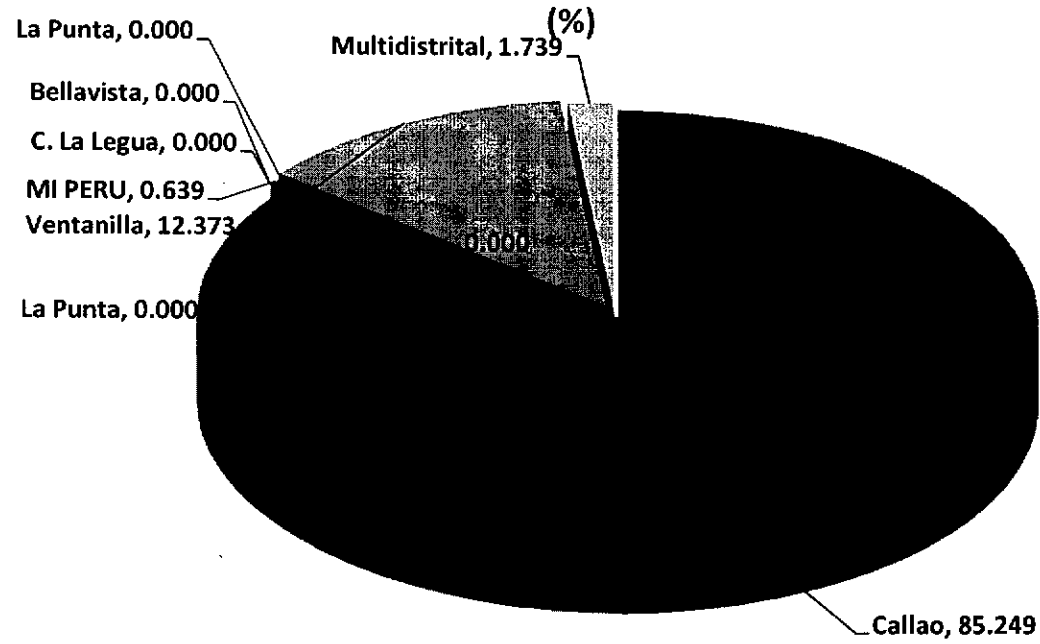
TODA FUENTE DE FINANCIAMIENTO

DISTRITO	PRESUPUESTO MODIFICADO		PRESUPUESTO EJECUTADO	
	Nuevos Soles	Porcentaje	Nuevos Soles	Avance %
CALLAO	190,694,630.00	85.25	104,359,542.00	97.9
BELLAVISTA	-	0.00	-	-
CARMEN DE LA LEGUA	-	0.00	-	-
MI PERU	1,428,673.00	0.64	111,536.00	0.1
LA PERLA	-	0.00	-	-
LA PUNTA	-	0.00	-	-
VENTANILLA	27,678,215.00	12.37	1,996,179.00	1.9
MULTIDISTRITAL	3,890,098.00	1.74	172,899.00	0.2
TOTAL	223,691,616.00	100.00	106,640,156.00	100.0



28

PRESUPUESTO DE INVERSIONES 2016 POR DISTRITOS AL MES DE JUNIO



**PROGRAMA DE INVERSION PUBLICA 2016
EJECUCION POR DISTRITOS AL MES DE JUNIO
(%)**

