

ESTADO DE SITUACION FINANCIERA
Al 30 de junio de 2016
(EN SOLES)

Fecha : 15/08/2016
Hora : 08:15:50
Página : 1 de 1

EF-1

ENTIDAD : 464 GOBIERNO REGIONAL DEL CALLAO

	Al 30 de junio de 2016	Al 31 de Diciembre del 2015	Al 30 de junio de 2016	Al 31 de Diciembre del 2015
ACTIVO				
ACTIVO CORRIENTE				
Efectivo y Equivalente de Efectivo	88,543,448.47	56,173,274.49	0.00	0.00
Inversiones Disponibles	0.00	0.00	30,494,689.71	49,231,047.01
Cuentas por Cobrar (Neto)	652,302.13	574,344.59	13,450,288.19	13,846,439.93
Otras Cuentas por Cobrar (Neto)	4,961,788.23	4,961,296.43	8,943,085.79	10,062,559.07
Inventarios (Neto)	76,485,043.76	44,063,725.46	0.00	0.00
Servicios y Otros Pagados por Anticipado	456,551.75	181,700.99	0.00	0.00
Otras Cuentas del Activo	110,934,954.79	137,368,706.85	17,738,833.34	11,580,362.33
TOTAL ACTIVO CORRIENTE	282,034,089.13	243,343,050.81	132,895,284.70	155,272,352.35
ACTIVO NO CORRIENTE				
Cuentas por Cobrar a Largo Plazo	0.00	0.00	211,413,046.40	129,991,659.80
Otras Ctas. por Cobrar a Largo Plazo	0.00	0.00	0.00	0.00
Inversiones (Neto)	0.00	0.00	31,564,241.17	30,411,809.51
Propiedades de Inversión	0.00	0.00	355,553,541.15	355,553,541.15
Propiedad, Planta y Equipo (Neto)	3,294,373,185.49	3,184,432,736.08	7,124,999.31	16,628,891.72
Otras Cuentas del Activo (Neto)	13,688,881.65	10,112,625.78	0.00	0.00
TOTAL ACTIVO NO CORRIENTE	3,308,062,067.14	3,194,545,361.86	605,675,828.03	532,585,902.18
TOTAL ACTIVO	3,590,096,156.27	3,437,888,412.67	738,571,112.73	687,858,254.53
Cuentas de Orden	1,578,589,389.82	981,179,417.60	1,578,589,389.82	981,179,417.60
TOTAL PASIVO Y PATRIMONIO	3,590,096,156.27	3,437,888,412.67	1,578,589,389.82	981,179,417.60
PASIVO Y PATRIMONIO PASIVO CORRIENTE				
Sobregiros Bancarios	0.00	0.00	0.00	0.00
Cuentas por Pagar a Proveedores	30,494,689.71	49,231,047.01	0.00	0.00
Impuestos, Contribuciones y Otros	13,450,288.19	13,846,439.93	0.00	0.00
Remuneraciones y Beneficios Sociales	8,943,085.79	10,062,559.07	0.00	0.00
Obligaciones Previsionales	0.00	0.00	0.00	0.00
Operaciones de Crédito	0.00	0.00	0.00	0.00
Parte Cte. Deudas a Largo Plazo	17,738,833.34	11,580,362.33	0.00	0.00
Otras Cuentas del Pasivo	62,268,387.67	70,561,944.01	0.00	0.00
TOTAL PASIVO CORRIENTE	132,895,284.70	155,272,352.35	0.00	0.00
PASIVO NO CORRIENTE				
Deudas a Largo Plazo	0.00	0.00	211,413,046.40	129,991,659.80
Cuentas Por Pagar a Proveedores	0.00	0.00	0.00	0.00
Beneficios Sociales	0.00	0.00	31,564,241.17	30,411,809.51
Obligaciones Previsionales	0.00	0.00	355,553,541.15	355,553,541.15
Provisiones	0.00	0.00	7,124,999.31	16,628,891.72
Otras Cuentas del Pasivo	0.00	0.00	0.00	0.00
Ingresos Diferidos	0.00	0.00	0.00	0.00
TOTAL PASIVO NO CORRIENTE	605,675,828.03	532,585,902.18	738,571,112.73	687,858,254.53
TOTAL PASIVO	1,578,589,389.82	981,179,417.60	1,578,589,389.82	981,179,417.60
PATRIMONIO				
Hacienda Nacional	1,439,605,973.53	1,439,605,973.53	1,439,605,973.53	1,439,605,973.53
Hacienda Nacional Adicional	22,183,869.84	22,183,869.84	22,183,869.84	22,183,869.84
Resultados No Realizados	1,645,012,753.94	1,647,331,593.87	1,647,331,593.87	1,647,331,593.87
Resultados Acumulados	(255,277,553.77)	(359,091,279.10)	(255,277,553.77)	(359,091,279.10)
TOTAL PATRIMONIO	2,851,525,043.54	2,760,030,158.14	2,851,525,043.54	2,760,030,158.14
TOTAL PASIVO Y PATRIMONIO	3,590,096,156.27	3,437,888,412.67	3,590,096,156.27	3,437,888,412.67
Cuentas de Orden	1,578,589,389.82	981,179,417.60	1,578,589,389.82	981,179,417.60

GOBIERNO REGIONAL DEL CALLAO

GOBIERNO REGIONAL DEL CALLAO

GOBIERNO REGIONAL DEL CALLAO

C.P.C. GABRIEL CASTANEDA SAEZ
Jefe de la Oficina de Contabilidad

CARLOS ANTONIO SOLIS GAYOSO
DIRECTOR GENERAL DE ADMINISTRACION

FELIX MORENO CABALLERO
GOBERNADOR

CONTADOR GENERAL
MAT. N° 33401

TITULAR DE LA ENTIDAD

Las Notas forman parte integrante de los Estados Financieros

ESTADO DE GESTIÓN
Al 30 de junio de 2016
 (EN SOLES)

ENTIDAD : 464 GOBIERNO REGIONAL DEL CALLAO

EF-2


	Especifico del 01 de Abril al 30 de Junio de 2016	Especifico del 01 de Abril al 30 de Junio de 2015	Acumulado del 01 de Enero al 30 de Junio de 2016	Acumulado del 01 de Enero al 30 de Junio de 2015
INGRESOS				
Ingresos Tributarios Netos	Nota 36	0.00	0.00	0.00
Ingresos No Tributarios	Nota 37	9,656,204.48	10,183,711.70	21,117,380.97
Trasposos y Remesas Recibidas	Nota 38	201,046,673.30	211,395,903.98	384,511,751.06
Donaciones y Transferencias Recibidas	Nota 39	29,731,654.22	26,524,434.39	82,161,787.82
Ingresos Financieros	Nota 40	224,928.87	137,769.71	569,358.77
Otros Ingresos	Nota 41	3,122,994.78	1,437,129.99	9,055,660.70
TOTAL INGRESOS		243,782,455.65	249,678,949.77	497,415,939.32
COSTOS Y GASTOS				
Costo de Ventas	Nota 42	(490,720.29)	(540,935.25)	(857,731.15)
Gastos en Bienes y Servicios	Nota 43	(81,270,877.28)	(78,502,317.22)	(134,817,643.46)
Gastos de Personal	Nota 44	(91,467,904.19)	(73,200,286.41)	(185,882,166.46)
Gastos por Pens.Prest.y Asistencia Social	Nota 45	(16,125,710.40)	(15,324,026.11)	(32,414,785.96)
Donaciones y Transferencias Otorgadas	Nota 46	(13,215,873.48)	(7,921.14)	(19,117,147.59)
Trasposos y Remesas Otorgadas	Nota 47	0.00	0.00	0.00
Estimaciones y Provisiones del Ejercicio	Nota 48	(17,304,209.49)	(8,510,682.33)	(26,600,488.13)
Gastos Financieros	Nota 49	(665,650.28)	(56,209.30)	(1,319,004.71)
Otros Gastos	Nota 50	(5,578,589.96)	(1,976,978.79)	(9,554,575.19)
TOTAL COSTOS Y GASTOS		(226,119,535.37)	(178,119,356.55)	(410,563,542.65)
RESULTADO DEL EJERCICIO SUPERAVIT (DEFICIT)		17,662,920.28	71,559,593.22	86,852,396.67

GOBIERNO REGIONAL DEL CALLAO


 C.P.C. GABRIEL CASTAÑEDA SAEZ
 Jefe de la Oficina de Contabilidad

CONTADOR GENERAL
 MAT. N° 33401

Las Notas forman parte integrante de los Estados Financieros

GOBIERNO REGIONAL DEL CALLAO

 CARLOS ANTONIO SOLIS GAYOSO
 JEFE DE ADMINISTRACION

DIRECTOR GENERAL
DE ADMINISTRACIÓN

GOBIERNO REGIONAL DEL CALLAO

 FELIX MORENO CABALLERO
 GOBERNADOR

TITULAR DE LA ENTIDAD


ESTADO DE CAMBIOS EN EL PATRIMONIO NETO
 Por los periodos terminados al 30 de junio de 2016-2015
 (EN SOLES)

ENTIDAD : 464 GOBIERNO REGIONAL DEL CALLAO

EF-3


CONCEPTOS	HACIENDA NACIONAL	HACIENDA NACIONAL ADICIONAL	RESULTADOS REALIZADOS	RESULTADOS NO REALIZADOS	RESULTADOS ACUMULADOS	TOTAL
SALDO INICIAL AL 01 DE ENERO DE 2015	1,241,892,570.92	(13,874,485.10)	1,085,006,084.60		(328,282,681.86)	1,984,741,488.56
Ajustes de Ejercicios Anteriores	0.00	0.00	0.00		19,414,786.80	19,414,786.80
Trasposos y Remesas del Tesoro Público	0.00	(906,431.45)	0.00		0.00	(906,431.45)
Trasposos y Remesas de Otras Entidades	0.00	0.00	0.00		0.00	0.00
Trasposos de Documentos	0.00	0.00	0.00		0.00	0.00
Otras Operaciones Patrimoniales	0.00	49,484,091.94	(180,419.19)		0.00	49,303,672.75
Superávit (Déficit) del Ejercicio	0.00	0.00	0.00		128,312,942.43	128,312,942.43
Traslados entre Cuentas Patrimoniales	0.00	0.00	0.00		0.00	0.00
Traslado de Saldos por Fusión, Extinción, Adscripción	0.00	0.00	0.00		0.00	0.00
SALDO AL 30 DE JUNIO DE 2015	1,241,892,570.92	34,703,175.39	1,084,825,665.41		(180,554,952.63)	2,180,866,459.09
SALDO INICIAL AL 01 DE ENERO DE 2016	1,439,605,973.53	22,183,869.84	1,647,331,593.87		(359,091,279.10)	2,750,030,158.14
Ajustes de Ejercicios Anteriores	0.00	0.00	(1,639,978.66)		16,961,328.66	15,321,350.00
Trasposos y Remesas del Tesoro Público	0.00	0.00	0.00		0.00	0.00
Trasposos y Remesas de Otras Entidades	0.00	0.00	0.00		0.00	0.00
Trasposos de Documentos	0.00	0.00	0.00		0.00	0.00
Otras Operaciones Patrimoniales (Nota)	0.00	0.00	0.00		0.00	0.00
Superávit (Déficit) del Ejercicio	0.00	0.00	(678,861.27)		0.00	(678,861.27)
Traslados entre Cuentas Patrimoniales	0.00	0.00	0.00		86,852,396.67	86,852,396.67
Traslado de Saldos por Fusión, Extinción, Adscripción	0.00	0.00	0.00		0.00	0.00
SALDO AL 30 DE JUNIO DE 2016	1,439,605,973.53	22,183,869.84	1,645,012,753.94		(255,277,553.77)	2,851,525,043.54

CONTADOR GENERAL
 MAT. N° 33401

GOBIERNO REGIONAL DEL CALLAO

 C.P.C. GABRIEL CASTANEDA SAEZ
 Jefe de la Oficina de Contabilidad

- Las Notas deben ser explicativas.

DIRECTOR GENERAL
 DE ADMINISTRACIÓN

GOBIERNO REGIONAL DEL CALLAO

 CARLOS ANTONIO SOLÍS GAYOSO
 GERENTE DE ADMINISTRACION

TITULAR DE LA ENTIDAD

GOBIERNO REGIONAL DEL CALLAO

 FELIX MORENO CABALLERO
 GOBERNADOR

ESTADO DE FLUJOS DE EFECTIVO
Por los periodos terminados al 30 de junio de 2016-2015
 (EN SOLES)

ENTIDAD : 464 GOBIERNO REGIONAL DEL CALLAO

EF-4

CONCEPTOS	Del 01 de enero al 30 de junio de 2016	Del 01 de enero al 30 de junio de 2015
A.- ACTIVIDADES DE OPERACION		
Cobranza de Impuestos, Contribuciones y Derechos Administrativos (Nota)	7,248,918.21	7,121,594.70
Cobranza de Aportes por regulación	0.00	0.00
Cobranza de Venta de Bienes y Servicios y Renta de la Propiedad	13,257,835.15	14,420,673.48
Donaciones y Transferencias Corrientes Recibidas (Nota)	50,730,432.68	45,163,713.00
Trasposos y Remesas Corrientes Recibidas del Tesoro Público	321,770,856.01	311,995,944.28
Otros (Nota)	19,479,844.14	43,806,174.37
MENOS		
Pago a Proveedores de Bienes y Servicios (Nota)	(153,847,606.22)	(129,168,831.24)
Pago de Remuneraciones y Obligaciones Sociales	(171,019,115.92)	(154,948,158.26)
Pago de Otras Retribuciones y Complementarias	(10,017,752.79)	(8,565,787.31)
Pago de Pensiones y Otros Beneficios	(31,167,806.69)	(30,391,509.98)
Pago por Prestaciones y Asistencia Social	(1,175,221.17)	(683,324.39)
Donaciones y Transferencias Corrientes Otorgadas (Nota)	(2,098,350.58)	0.00
Trasposos y Remesas Corriente Entregadas del Tesoro Público	0.00	(42,188.60)
Otros (Nota)	(21,518,013.11)	(58,114,366.87)
AUMENTO (DISMINUCION) DEL EFECTIVO Y EQUIVALENTE DE EFECTIVO PROVENIENTE DE ACTIVIDAD DE OPERACION	21,644,019.71	40,593,933.18
B.- ACTIVIDADES DE INVERSION		
Cobranza por Venta de Vehículos, Maquinarias y Otros	0.00	0.00
Cobranza por Venta de Edificios y Activos No Producidos (Nota)	2,029,079.97	215,978.38
Cobranza por Venta de Otras Cuentas del Activo (Nota)	0.00	0.00
Otros (Nota)	0.00	0.00
MENOS		
Pago por Compra de Vehículos, Maquinarias y Otros	(18,781,490.47)	(3,462,143.66)
Pago por Compra de Edificios y Activos No Producidos (Nota)	0.00	0.00
Pago por Construcciones en Curso (Nota)	(78,300,362.06)	(62,642,509.03)
Pago por Compra de Otras Cuentas del Activo (Nota)	(21,314,229.02)	(17,219,945.71)
Otros (Nota)	(8,410,294.47)	(6,884,573.17)
AUMENTO (DISMINUCION) DEL EFECTIVO Y EQUIVALENTE DE EFECTIVO PROVENIENTE DE ACTIVIDAD DE INVERSION	(124,777,296.05)	(89,993,193.19)
C.- ACTIVIDADES DE FINANCIAMIENTO		
Donaciones y Transferencias de Capital Recibidas (Nota)	558,253.00	0.00
Trasposos y Remesas de Capital Recibidas del Tesoro Público	57,480,521.36	81,587,590.36
Cobranza por Colocaciones de Valores y Otros Documentos (Nota)	0.00	0.00
Endeudamiento Interno y/o Externo (Nota)	92,000,000.00	0.00
Otros (Nota)	551,871.80	6,643,622.30
MENOS		
Donaciones y Transferencias de Capital Entregadas (Nota)	(855,537.00)	0.00
Trasposos y Remesas de Capital Entregadas al Tesoro Público	0.00	(774,774.19)
Amortización, Intereses, Comisiones y Otros Gastos de la Deuda (Nota)	(14,231,059.99)	0.00
Otros (Nota)	(598.85)	(131,657.26)
Traslado de Saldos por Fusión, Extinción, Adscripción	0.00	0.00
AUMENTO (DISMINUCION) DEL EFECTIVO Y EQUIVALENTE DE EFECTIVO PROVENIENTE DE ACTIVIDAD DE FINANCIAMIENTO	135,503,450.32	87,324,781.21
D.- AUMENTO (DISMINUCION) DEL EFECTIVO Y EQUIVALENTE DE EFECTIVO	32,370,173.98	37,925,521.20
E.- SALDO EFECTIVO Y EQUIVALENTE DE EFECTIVO AL INICIO DEL EJERCICIO	56,173,274.49	42,219,117.19
F.- SALDO EFECTIVO Y EQUIVALENTE DE EFECTIVO AL FINALIZAR EL EJERCICIO	88,543,448.47	80,144,638.39

CONTADOR GENERAL

MAT. N° 32401

Las Notas deben ser explicativas



GOBIERNO REGIONAL DEL CALLAO

C.P.C. GABRIEL CASTAÑEDA SAEZ
 Jefe de la Oficina de Contabilidad

DIRECTOR GENERAL DE ADMINISTRACIÓN



GOBIERNO REGIONAL DEL CALLAO

CARLOS ANTONIO SOLIS GAYOSO
 GERENTE DE ADMINISTRACION

TITULAR DE LA ENTIDAD



GOBIERNO REGIONAL DEL CALLAO

FELIX MORENO CABALLERO
 GOBERNADOR

ESTADO DE EJECUCIÓN DEL PRESUPUESTO DE INGRESOS Y GASTOS
AL 30 DE JUNIO DE 2016
 (EN SOLES)

Fecha: 11/08/2016
 Hora: 19:30:59
 Pag.: 1 de 2
 Gen.: 27/07/2016 16:08:49

ENTIDAD : 464 GOBIERNO REGIONAL DEL CALLAO

EP-1

RECURSOS PÚBLICOS	EJECUCIÓN INGRESOS	GASTOS PÚBLICOS	EJECUCIÓN GASTOS
1 RECURSOS ORDINARIOS		1 RECURSOS ORDINARIOS	
00 RECURSOS ORDINARIOS		00 RECURSOS ORDINARIOS	277,249,649.53
		GASTOS CORRIENTES	245,283,656.92
		2.1 PERSONAL Y OBLIGACIONES SOCIALES	168,531,024.83
		2.2 PENSIONES Y OTRAS PRESTACIONES SOCIALES	30,420,654.87
		2.3 BIENES Y SERVICIOS	44,867,986.84
		2.5 OTROS GASTOS	1,463,990.38
		GASTOS DE CAPITAL	31,965,992.61
		2.6 ADQUISICION DE ACTIVOS NO FINANCIEROS	31,965,992.61
TOTAL RECURSOS ORDINARIOS	277,249,649.53	TOTAL RECURSOS ORDINARIOS	277,249,649.53
2 RECURSOS DIRECTAMENTE RECAUDADOS		2 RECURSOS DIRECTAMENTE RECAUDADOS	
09 RECURSOS DIRECTAMENTE RECAUDADOS		09 RECURSOS DIRECTAMENTE RECAUDADOS	22,213,663.23
INGRESOS CORRIENTES	22,559,355.10	GASTOS CORRIENTES	16,872,943.15
1.3 VENTA DE BIENES Y SERVICIOS Y DERECHOS ADMINISTRATIVOS	20,961,915.07	2.3 BIENES Y SERVICIOS	16,710,892.58
1.5 OTROS INGRESOS	1,597,440.03	2.5 OTROS GASTOS	162,050.57
INGRESOS DE CAPITAL	2,029,079.97	GASTOS DE CAPITAL	5,340,720.08
1.6 VENTA DE ACTIVOS NO FINANCIEROS	2,029,079.97	2.5 OTROS GASTOS	30,000.00
FINANCIAMIENTO	13,232,848.90	2.6 ADQUISICION DE ACTIVOS NO FINANCIEROS	5,310,720.08
1.9 SALDOS DE BALANCE	13,232,848.90		
TOTAL RECURSOS DIRECTAMENTE RECAUDADOS	37,821,283.97	TOTAL RECURSOS DIRECTAMENTE RECAUDADOS	22,213,663.23
3 RECURSOS POR OPERACIONES OFICIALES DE CREDITO		3 RECURSOS POR OPERACIONES OFICIALES DE CREDITO	
19 RECURSOS POR OPERACIONES OFICIALES DE CREDITO		19 RECURSOS POR OPERACIONES OFICIALES DE CREDITO	67,445,505.14
ENDEUDAMIENTO INTERNO	92,490,761.10	ENDEUDAMIENTO INTERNO	67,445,505.14
FINANCIAMIENTO	92,490,761.10	GASTOS DE CAPITAL	67,445,505.14
1.8 ENDEUDAMIENTO	92,000,000.00	2.6 ADQUISICION DE ACTIVOS NO FINANCIEROS	67,445,505.14
1.9 SALDOS DE BALANCE	490,761.10		
TOTAL RECURSOS POR OPERACIONES OFICIALES DE CREDITO	92,490,761.10	TOTAL RECURSOS POR OPERACIONES OFICIALES DE CREDITO	67,445,505.14
4 DONACIONES Y TRANSFERENCIAS		4 DONACIONES Y TRANSFERENCIAS	
13 DONACIONES Y TRANSFERENCIAS		13 DONACIONES Y TRANSFERENCIAS	37,237,046.34
DONACIONES	50,540,726.74		
TRANSFERENCIAS	217,794.76		
1.4 DONACIONES Y TRANSFERENCIAS	70,966.00		
FINANCIAMIENTO	70,966.00		
1.9 SALDOS DE BALANCE	146,828.76		
TRANSFERENCIAS	146,828.76		
INGRESOS CORRIENTES	50,322,931.98	TRANSFERENCIAS	37,237,046.34
1.5 OTROS INGRESOS	4,814.40	GASTOS CORRIENTES	35,574,933.68
TRANSFERENCIAS	48,561,116.10	2.3 BIENES Y SERVICIOS	35,574,933.68
1.4 DONACIONES Y TRANSFERENCIAS	48,561,116.10	GASTOS DE CAPITAL	1,662,112.66
		2.6 ADQUISICION DE ACTIVOS NO FINANCIEROS	1,662,112.66



ESTADO DE EJECUCIÓN DEL PRESUPUESTO DE INGRESOS Y GASTOS
AL 30 DE JUNIO DE 2016
 (EN SOLES)

ENTIDAD : 464 GOBIERNO REGIONAL DEL CALLAO

EP-1

RECURSOS PÚBLICOS	EJECUCIÓN INGRESOS	GASTOS PÚBLICOS	EJECUCIÓN GASTOS
FINANCIAMIENTO	1,757,001.48		
1.9 SALDOS DE BALANCE	1,757,001.48		
TOTAL DONACIONES Y TRANSFERENCIAS	50,540,726.74		
5 RECURSOS DETERMINADOS		TOTAL DONACIONES Y TRANSFERENCIAS	37,237,046.34
18 CANON Y SOBRECANON, REGALIAS, RENTA DE ADUANAS Y PARTICIPACIONES	136,116,104.29	18 CANON Y SOBRECANON, REGALIAS, RENTA DE ADUANAS Y PARTICIPACIONES	109,159,573.47
INGRESOS CORRIENTES	461,655.49	GASTOS CORRIENTES	82,499,495.33
1.5 OTROS INGRESOS	461,655.49	2.1 PERSONAL Y OBLIGACIONES SOCIALES	18,138,557.65
TRANSFERENCIAS	107,262,449.19	2.2 PENSIONES Y OTRAS PRESTACIONES SOCIALES	1,385,664.28
1.4 DONACIONES Y TRANSFERENCIAS*	107,262,449.19	2.3 BIENES Y SERVICIOS	59,225,166.83
FINANCIAMIENTO	28,391,999.61	2.5 OTROS GASTOS	3,750,106.57
1.9 SALDOS DE BALANCE	28,391,999.61	GASTOS DE CAPITAL	12,429,018.15
		2.4 DONACIONES Y TRANSFERENCIAS	297,284.00
		2.6 ADQUISICION DE ACTIVOS NO FINANCIEROS	12,131,734.15
		SERVICIO DE LA DEUDA	14,231,059.99
		2.8 SERVICIO DE LA DEUDA PUBLICA	14,231,059.99
TOTAL RECURSOS DETERMINADOS	136,116,104.29	TOTAL RECURSOS DETERMINADOS	109,159,573.47
TOTAL GENERAL	594,218,525.63	TOTAL GENERAL	513,305,437.71

Los Ingresos y Gastos por Fuente de Financiamiento se adecuaron a las disposiciones vigentes para el periodo.

* De Fondos Públicos

** Bonos Soberanos

CONTADOR GENERAL
MAT. N° 33401

GOBIERNO REGIONAL DEL CALLAO



C.P.C. GABRIEL CASTAÑEDA SAEZ
 Jefe de la Oficina de Contabilidad

DIRECTOR GENERAL
DE ADMINISTRACIÓN



GOBIERNO REGIONAL DEL CALLAO

CARLOS ANTONIO SOLIS GAYOSO
 GERENTE DE ADMINISTRACION

TITULAR DE LA ENTIDAD

GOBIERNO REGIONAL DEL CALLAO



FELIX MORENO CABALLERO
 GOBERNADOR