



DIRECCIÓN REGIONAL DE
EDUCACIÓN DEL CALLAO

¡Educando para la vida!



DIRECCIÓN REGIONAL DE EDUCACIÓN DEL CALLAO


JOSÉ JULIÁN GARCÍA SANTILLÁN

2016

LA REVOLUCIÓN EDUCATIVA EN EL CALLAO



DIRECCIÓN REGIONAL DE
EDUCACIÓN DEL CALLAO

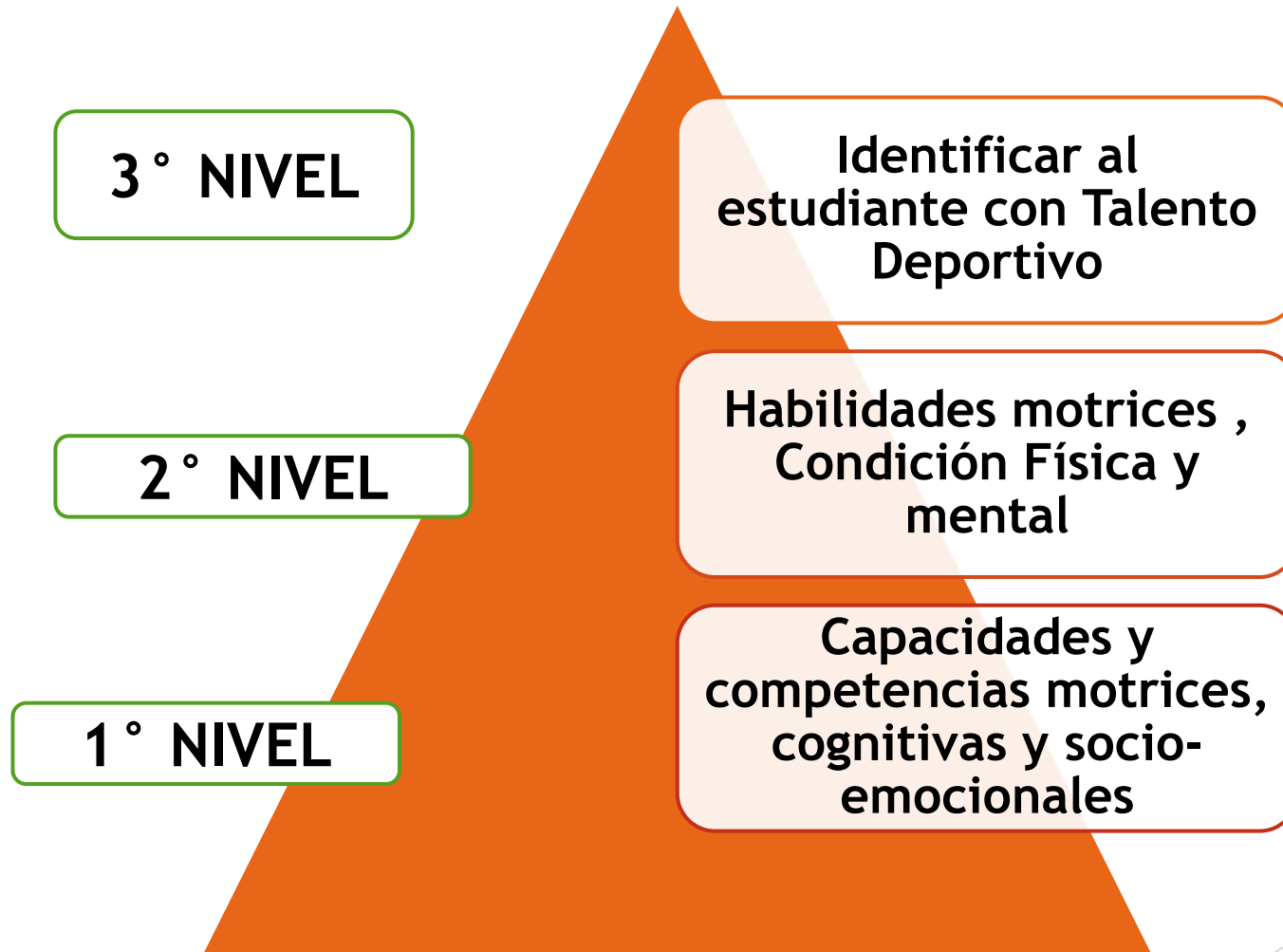


PROGRAMA DE FORTALECIMIENTO DE LA EDUCACIÓN FÍSICA Y EL DEPORTE ESCOLAR



Plan Nacional de
FORTALECIMIENTO de la
EDUCACIÓN FÍSICA
y el Deporte Escolar —  —

NIVELES DE INTERVENCIÓN



DISTRIBUCIÓN DE PERSONAL DEL PLAN DE FORTALECIMIENTO:

CARGO	DISTRIBUCIÓN	
	CALLAO	VENTANILLA
Coordinadores Regionales	1	1
ACREF (Acompañantes Pedagógicos de la Red de Educación Física)	9	4
PEF (Profesores de Educación Física del Plan)	68	49
Técnicos Deportivos	8	5

INSTITUCIONES EDUCATIVAS BENEFICIADAS

II.EE. NÚCLEO	II.EE. ALIMENTADORA	PEF
5084 MARISCAL RAMON CASTILLA	JOSE GALVEZ SARITA COLONIA	7
5031 CESAR VALLEJO	5010 POLITECNICO	7
4015 AUGUSTO SALAZAR BONDY	5041 MONTE CARMELO 5043 SAN MARTIN 5035 SAN RAFAEL ENMA DETTMAN	11
4016 NESTOR GAMBETA BONATTI	ABRAHAN VALDELOMAR	4
5011 DARIO ARRUS	4007 VIRGEN DEL PILAR 4004 SAN MARTIN DE PORRES CALLAO 5050 SAN PEDRO	10
5080 SOR ANA DE LOS ANGELES	5080 SOR ANA DE LOS ANGELES	10
5074 ALCIDES SPELUCIN VEGA 5076 NSTR. SRA. DE LAS MERCEDES 5084 CARLOS PHILLIPS	5086 VIRGEN MARIA 200 MILLAS 5079 JORGE CHAVEZ	5 10 4

1. PLAN NACIONAL DE FORTALECIMIENTO DE LA EDUCACIÓN FÍSICA Y DEPORTE ESCOLAR 2016



- Coordinadores Regionales
- ACREF
- Profesores de Educación Física
- Técnicos Deportivos

CONTRATACIÓN DE PERSONAL

ACTIVIDADES DESARROLLADAS MINEDU/DREC

- Día Mundial de la Actividad Física.
- I Taller Regional
- Entrega de Kits Deportivos
- IV Carrera Familiar 3k
- Inauguración de los JDEN 2016

- Desarrollo de los JDEN en las Etapas UGEL, DREC y Macroregional
- Desfile Cívico Escolar
- Clausura de los JDEN y JEFN

ACTIVIDADES EN PROCESO



I TALLER DE ACTUALIZACIÓN DOCENTE 10-11 DE MARZO



ENTREGA DE KITS DEPORTIVOS 12-13 ABRIL

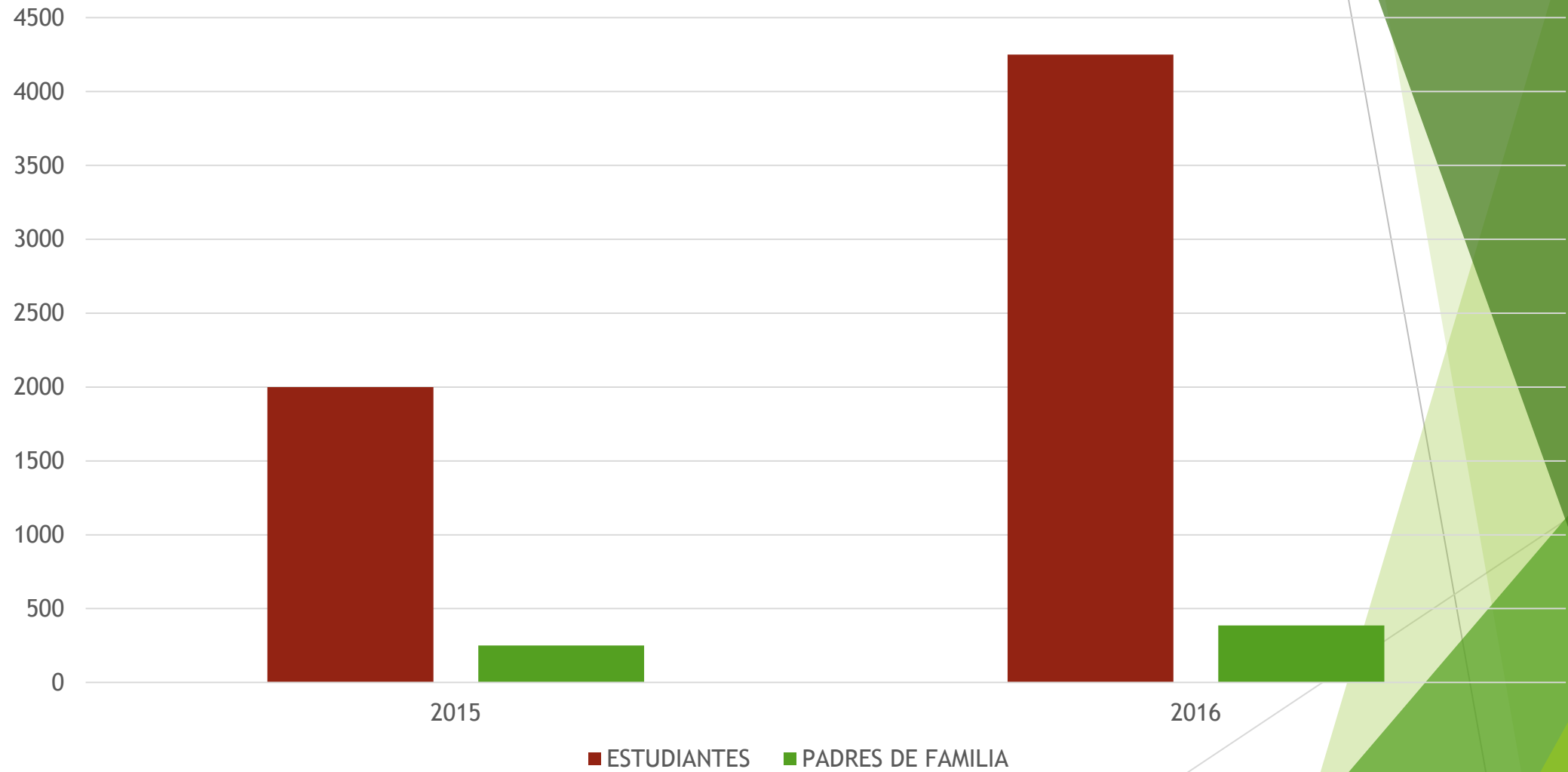


DÍA MUNDIAL DE LA ACTIVIDAD FÍSICA

13 ABRIL



PARTICIPACIÓN AL DIA MUNDIAL DE LA ACTIVIDAD FÍSICA

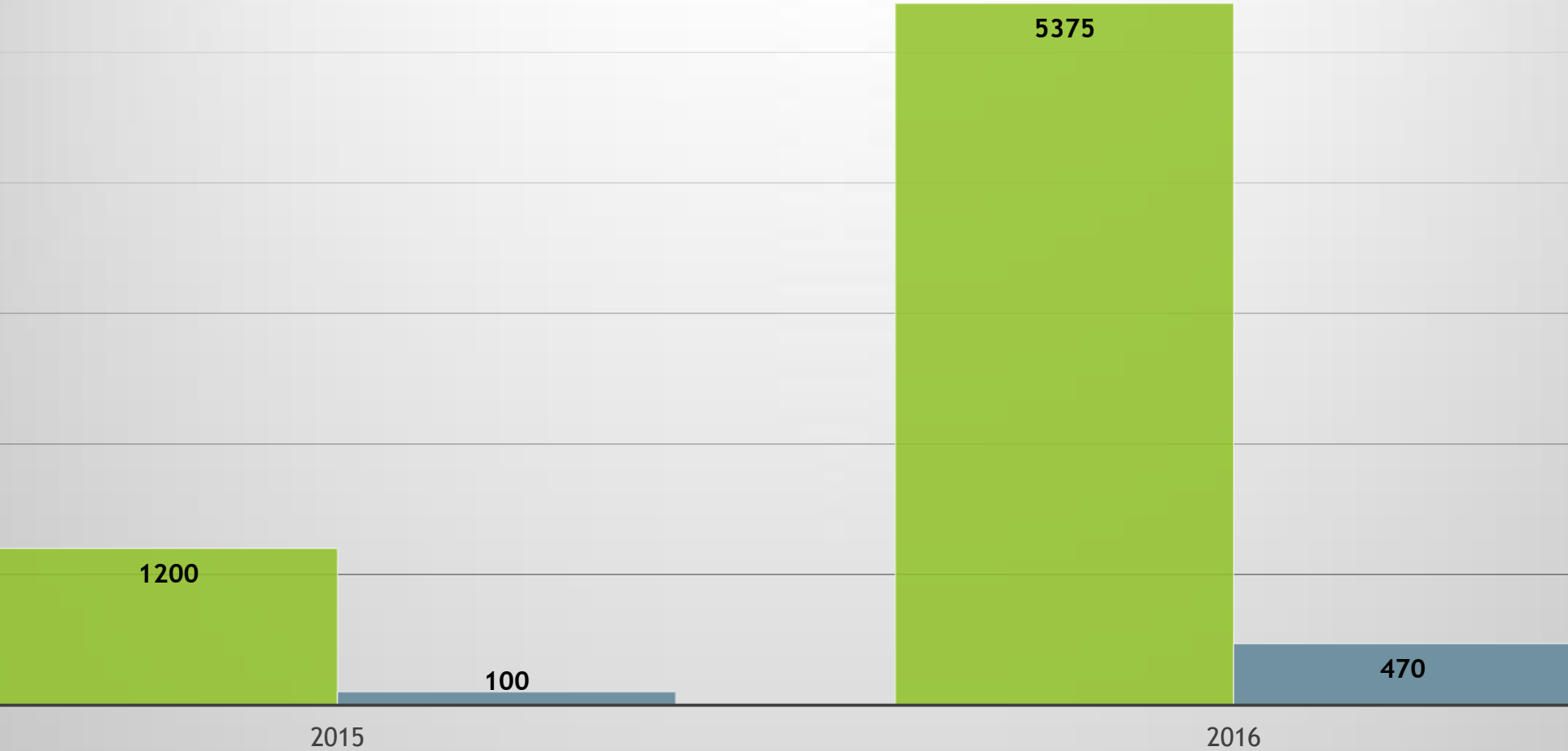


IV CARRERA FAMILIAR 3K

22 DE MAYO



CARRERA FAMILIAR 3K

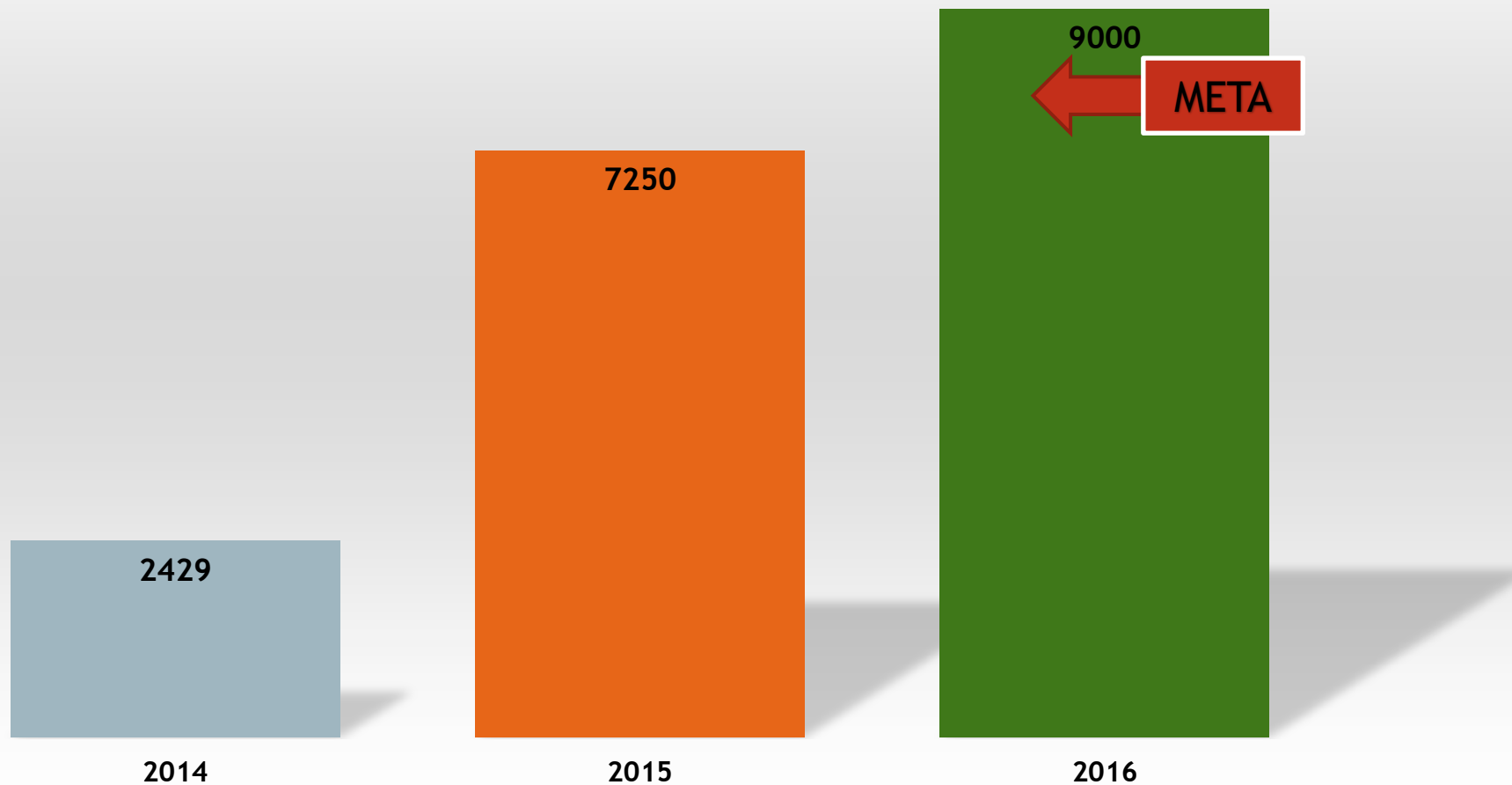


■ ESTUDIANTES ■ PADRES DE FAMILIA

INAUGURACIÓN DE LOS JUEGOS DEPORTIVOS NACIONALES




ESTUDIANTES PARTICIPANTES EN LOS JDEN -REGIÓN CALLAO





DIRECCIÓN REGIONAL DE
EDUCACIÓN DEL CALLAO



**PROGRAMA “INCLUSIÓN DE
NIÑOS, NIÑAS Y JÓVENES CON
DISCAPACIDAD DE 0 A 29
AÑOS EN LA EDUCACIÓN
BÁSICA Y TÉCNICA
PRODUCTIVA ”**

Programa Presupuestal 106

“INCLUSIÓN DE NIÑOS, NIÑAS Y JÓVENES CON DISCAPACIDAD DE 0 A 29 AÑOS EN LA EDUCACIÓN BÁSICA Y TÉCNICA PRODUCTIVA ”



EJECUCIÓN AL PRIMER SEMESTRE 2016

Cuadro: Ejecución presupuestal del PP 0106 al primer Semestre del 2016

Unidad Ejecutora	PIA	PIM	Ejecución	Avance %
			Devengado	
300-1211: REGION CALLAO - EDUCACION CALLAO	4,416,651	4,840,823	2,549,109	52%

*Fuente: Reporte SIAF-MEF
Elaboración: Especialista del PP 0106*

La ejecución presupuestal del PP 0106 para el primer semestre del año 2016 fue de 52%. Ello debido a que las actividades están programadas principalmente para el segundo y tercer trimestre del año.

Cabe mencionar que el Presupuesto del Programa ha pasado por un proceso de modificatoria, situación que ha limitado la ejecución en el primer trimestre del año.

HITOS EN LA EJECUCIÓN AL PRIMER SEMESTRE 2016

- **Conformación del Equipo Técnico Regional para el monitoreo del PP 106**
- **Contratación oportuna de personal para los CEBE y PRITE de la región**
- **Monitoreo del Buen Inicio del año escolar**
- **Contratación de tres docentes de Educación Especial para la IE aplicación María Madre**

Ejecución al primer bimestre 2016

Cuadro: Ejecución presupuestal por Productos y actividades del PP 0106 al primer trimestre del 2016


Producto	Actividad / Acción de Inversión / Obra	PIA	PIM	Ejecución	Avance %
				Devengado	
PERSONAS CON DISCAPACIDAD LEVE O MODERADA ACCEDEN A INSTITUCIONES EDUCATIVAS PUBLICAS INCLUSIVAS CON CONDICIONES PARA SU ATENCION	DOTACION DE MATERIALES Y EQUIPOS EDUCATIVOS PARA ESTUDIANTES DE INSTITUCIONES EDUCATIVAS INCLUSIVAS	0	1,680	0	0%
	ASISTENCIA A FAMILIAS DE ESTUDIANTES DE INSTITUCIONES EDUCATIVAS INCLUSIVAS PARA PARTICIPACION EN PROCESO EDUCATIVO	32,889	4,331	0	0%
PERSONAS CON DISCAPACIDAD SEVERA ACCEDEN A INSTITUCIONES EDUCATIVAS PUBLICAS ESPECIALIZADAS CON CONDICIONES PARA SU ATENCION	MANTENIMIENTO Y ACONDICIONAMIENTO DE ESPACIOS EN LOCALES DE LOS CENTROS DE EDUCACION BASICA ESPECIAL Y CENTROS DE RECURSOS	101,344	182,223	45,451	44%
	CONTRATACION OPORTUNA Y PAGO DE PERSONAL PARA ATENCION DE CENTROS DE EDUCACION BASICA ESPECIAL	4,270,447	4,564,874	2,498,888	59%
	ASISTENCIA A FAMILIAS DE ESTUDIANTES DE CENTROS DE EDUCACION BASICA ESPECIAL PARA PARTICIPACION EN PROCESO EDUCATIVO	82,989	82,989	3,920,00	4%
NIÑOS MENORES DE 3 AÑOS CON DISCAPACIDAD ACCEDEN A PROGRAMAS DE INTERVENCION TEMPRANA CON CONDICIONES PARA SU ATENCION	MANTENIMIENTO Y ACONDICIONAMIENTO DE ESPACIOS EN PROGRAMAS DE INTERVENCION TEMPRANA	10,000	11,967	0	0%
	DOTACION DE MATERIALES Y EQUIPOS EDUCATIVOS PARA PROGRAMAS DE INTERVENCION TEMPRANA	0	12	0	0%
	ASISTENCIA Y ACOMPAÑAMIENTO A LAS FAMILIAS DE LOS NIÑOS EN PROGRAMAS DE INTERVENCION TEMPRANA	1,971	4,048	0	0%

Fuente: Reporte SIAF-MEF

Elaboración: Especialista del PP 00106



DIRECCIÓN REGIONAL DE
EDUCACIÓN DEL CALLAO



PROGRAMA PRESUPUESTAL DE PREVENCIÓN y TRATAMIENTO DEL CONSUMO DE DROGAS EN EL ÁMBITO EDUCATIVO DE LA REGIÓN CALLAO 2016»

AVANCE FÍSICO DEL I SEMESTRE -2016

PREVENCIÓN DEL CONSUMO DE DROGAS EN EL ÁMBITO FAMILIAR

Componente /Tareas	Unidad de Medida	Meta Anual	Ejecutada	%AVANCE	PENDIENTES
PREVENCIÓN DEL CONSUMO DE DROGAS EN EL ÁMBITO FAMILIAR	FAMILIA	1155	680	59%	--
TALLER DE CAPACITACIÓN A DOCENTES COMO FACILITADORES DEL PROGRAMA FAMILIAS FUERTES: AMOR Y LÍMITES.	DOCENTE CAPACITADO	66	66	100%	
APLICACIÓN DEL PROGRAMA FAMILIAS FUERTES: AMOR Y LÍMITES.	APLICACIÓN	77	50	65%	27 APLICACIONES
MONITOREO, SEGUIMIENTO Y ASISTENCIA TÉCNICA DE LA IMPLEMENTACIÓN DEL PROGRAMA FAMILIAS FUERTES: AMOR Y LÍMITES.	INFORME	9	3	33%	Se continuará con los monitoreos hasta Noviembre



DIRECCIÓN REGIONAL DE
EDUCACIÓN DEL CALLAO



PROGRAMA “CALLAO: RUMBO AL PRIMER LUGAR EN LOGROS DE LOS APRENDIZAJES 2016”



Comité de Administración del Fondo Educativo del Callao



DIRECCIÓN REGIONAL DE
EDUCACIÓN DEL CALLAO




RESULTADOS DE LA ECE 2015 DE LOS ESTUDIANTES DE 2° AÑO DEL NIVEL SECUNDARIA DE EBR



Comité de Administración del Fondo Educativo del Callao



DIRECCIÓN REGIONAL DE
EDUCACIÓN DEL CALLAO

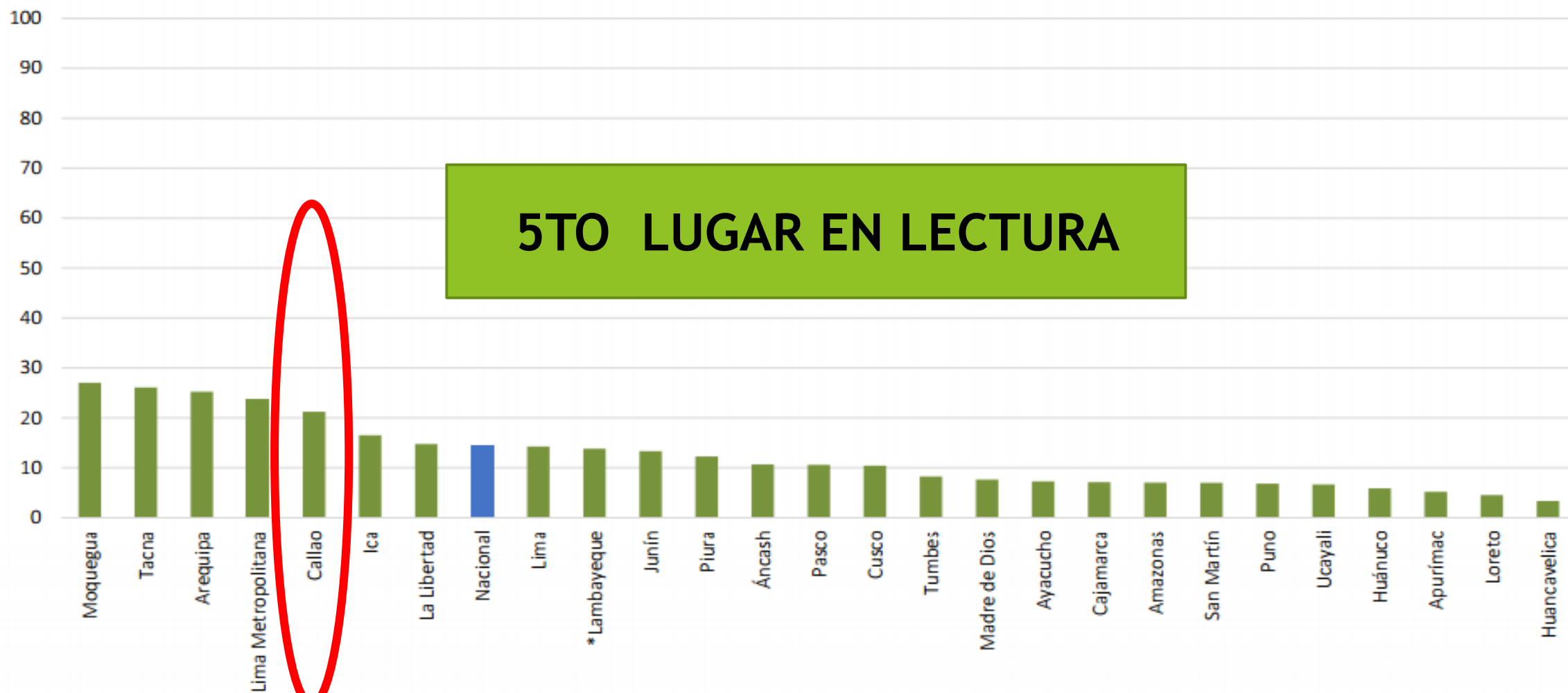


COMPRENSIÓN DE TEXTOS ESCRITOS 2DO DE SECUNDARIA



Comité de Administración del Fondo Educativo del Callao

Lectura: resultados por nivel Satisfactorio según región 2015



* Los resultados de Lambayeque han sido calculados a partir de una Muestra representativa

** Los resultados se presentan ordenados de forma descendente por el porcentaje de estudiantes en el nivel satisfactorio para facilitar la lectura de los mismos.



DIRECCIÓN REGIONAL DE
EDUCACIÓN DEL CALLAO



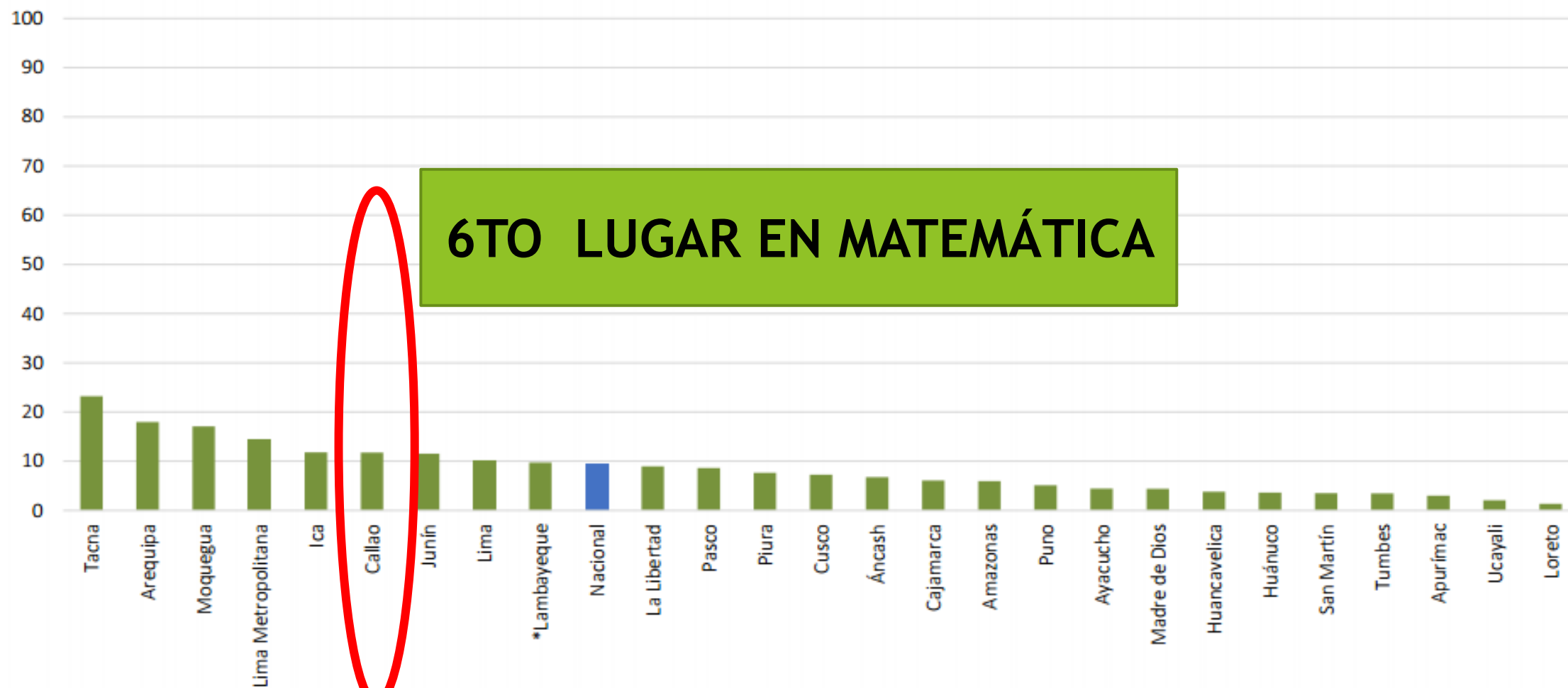
MATEMÁTICA

2DO DE SECUNDARIA



Comité de Administración del Fondo Educativo del Callao

Matemática: resultados por nivel Satisfactorio según región 2015




* Los resultados de Lambayeque han sido calculados a partir de una Muestra representativa.

** Los resultados se presentan ordenados de forma descendente por el porcentaje de estudiantes en el nivel Satisfactorio para facilitar la lectura de los mismos.



DIRECCIÓN REGIONAL DE
EDUCACIÓN DEL CALLAO



RESULTADOS DE LA ECE 2015 DE LOS ESTUDIANTES DE 2° GRADO DEL NIVEL PRIMARIA DE EBR



Comité de Administración del Fondo Educativo del Callao



DIRECCIÓN REGIONAL DE
EDUCACIÓN DEL CALLAO



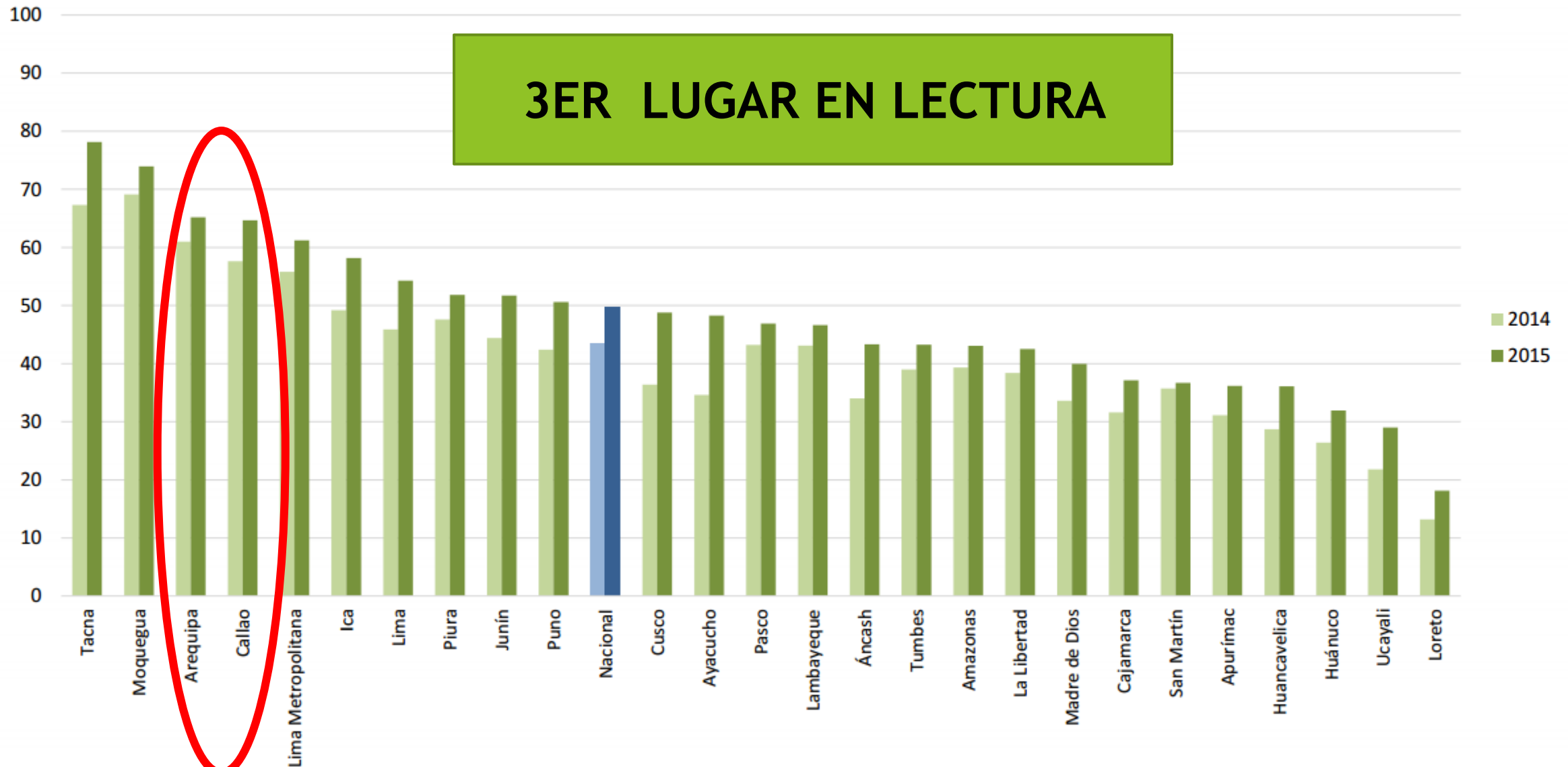
COMPRENSIÓN DE TEXTOS ESCRITOS 2DO GRADO DE PRIMARIA



Comité de Administración del Fondo Educativo del Callao


Lectura: resultados por nivel Satisfactorio según región 2014 – 2015

3ER LUGAR EN LECTURA





DIRECCIÓN REGIONAL DE
EDUCACIÓN DEL CALLAO



ENTRE LOS MEJORES RESULTADOS DE COMPRENSIÓN DE TEXTOS ESCRITOS A NIVEL NACIONAL 2DO GRADO DE PRIMARIA

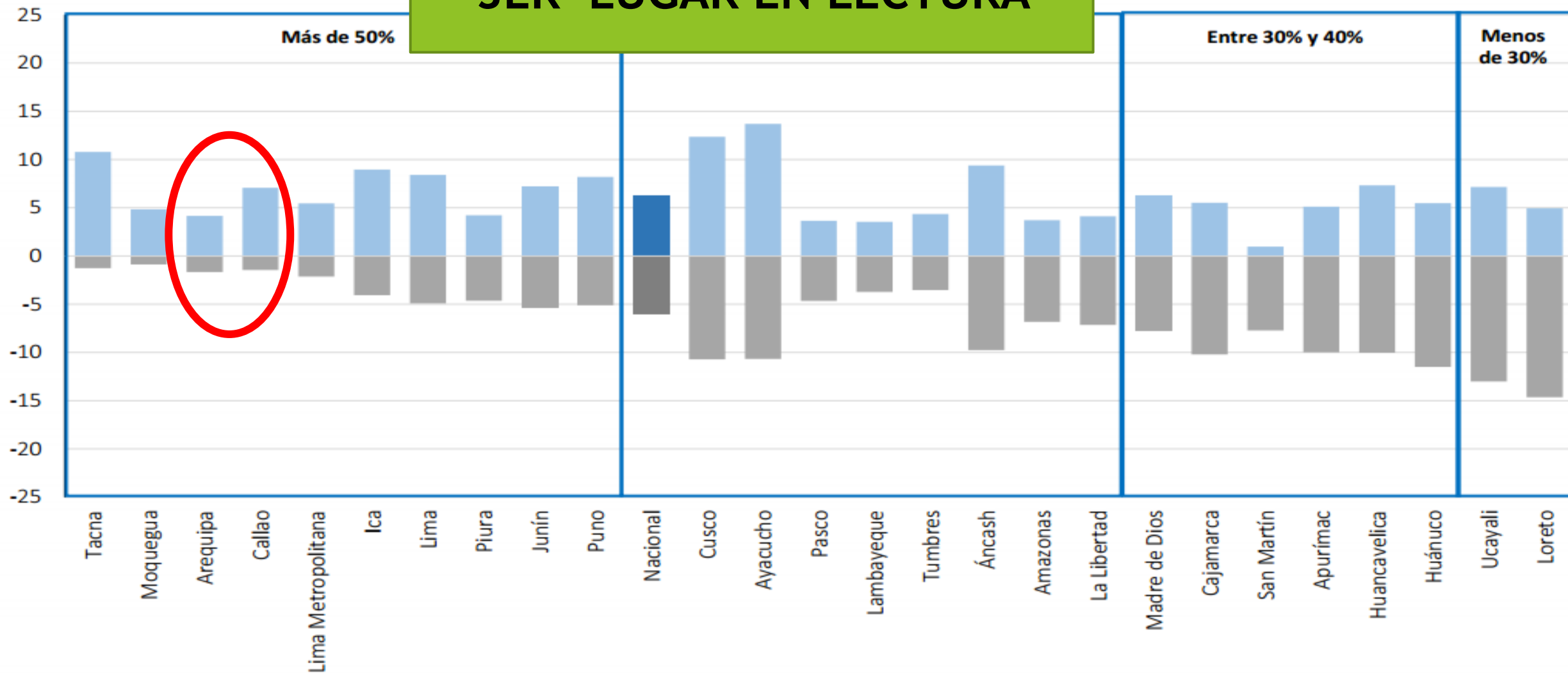


Comité de Administración del Fondo Educativo del Callao

Lectura: mejora mostrada por las regiones según su desempeño 2014 – 2015




3ER LUGAR EN LECTURA





DIRECCIÓN REGIONAL DE
EDUCACIÓN DEL CALLAO



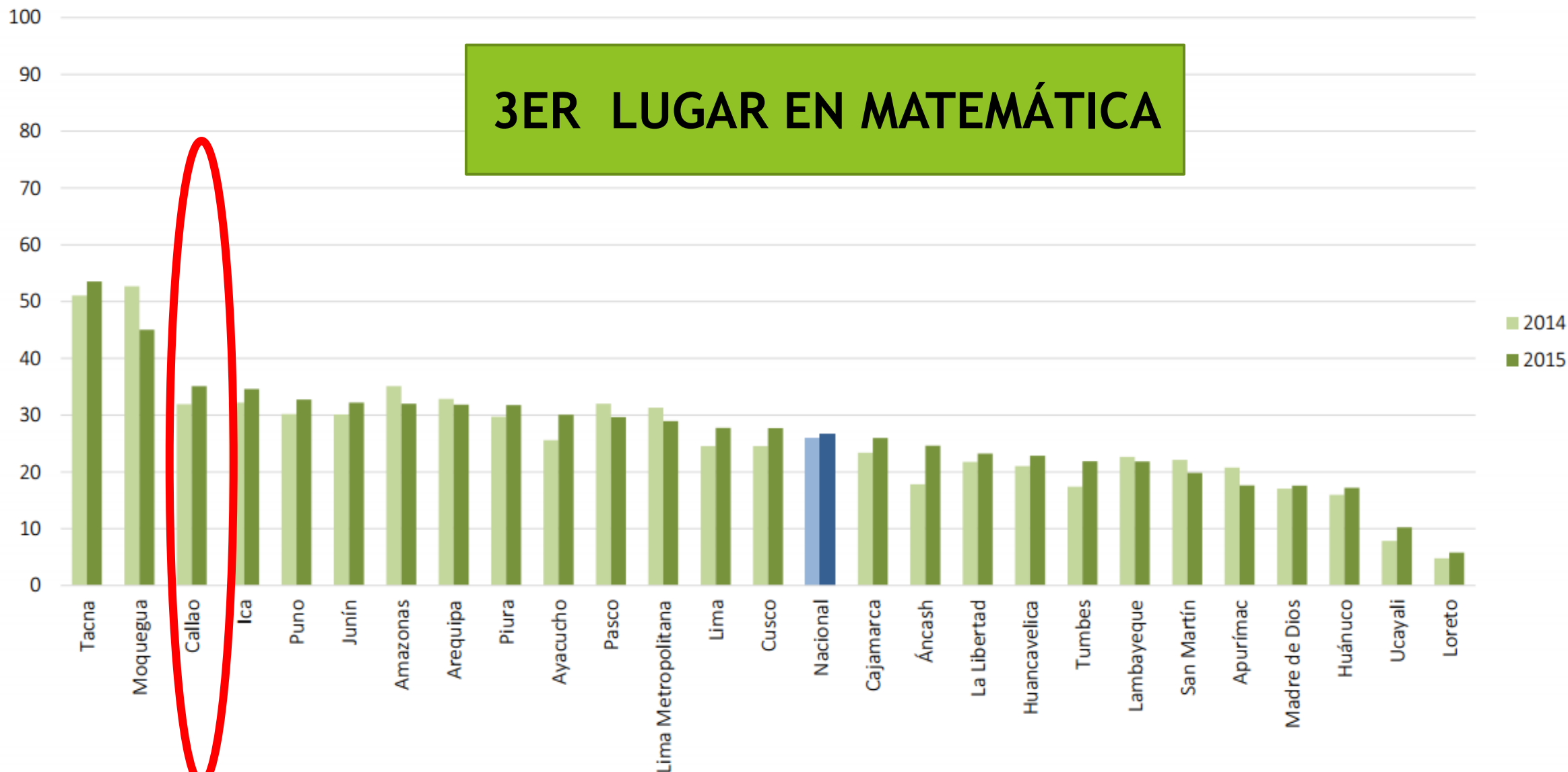
ENTRE LOS MEJORES RESULTADOS DE MATEMÁTICA A NIVEL NACIONAL 2DO GRADO DE PRIMARIA



Comité de Administración del Fondo Educativo del Callao

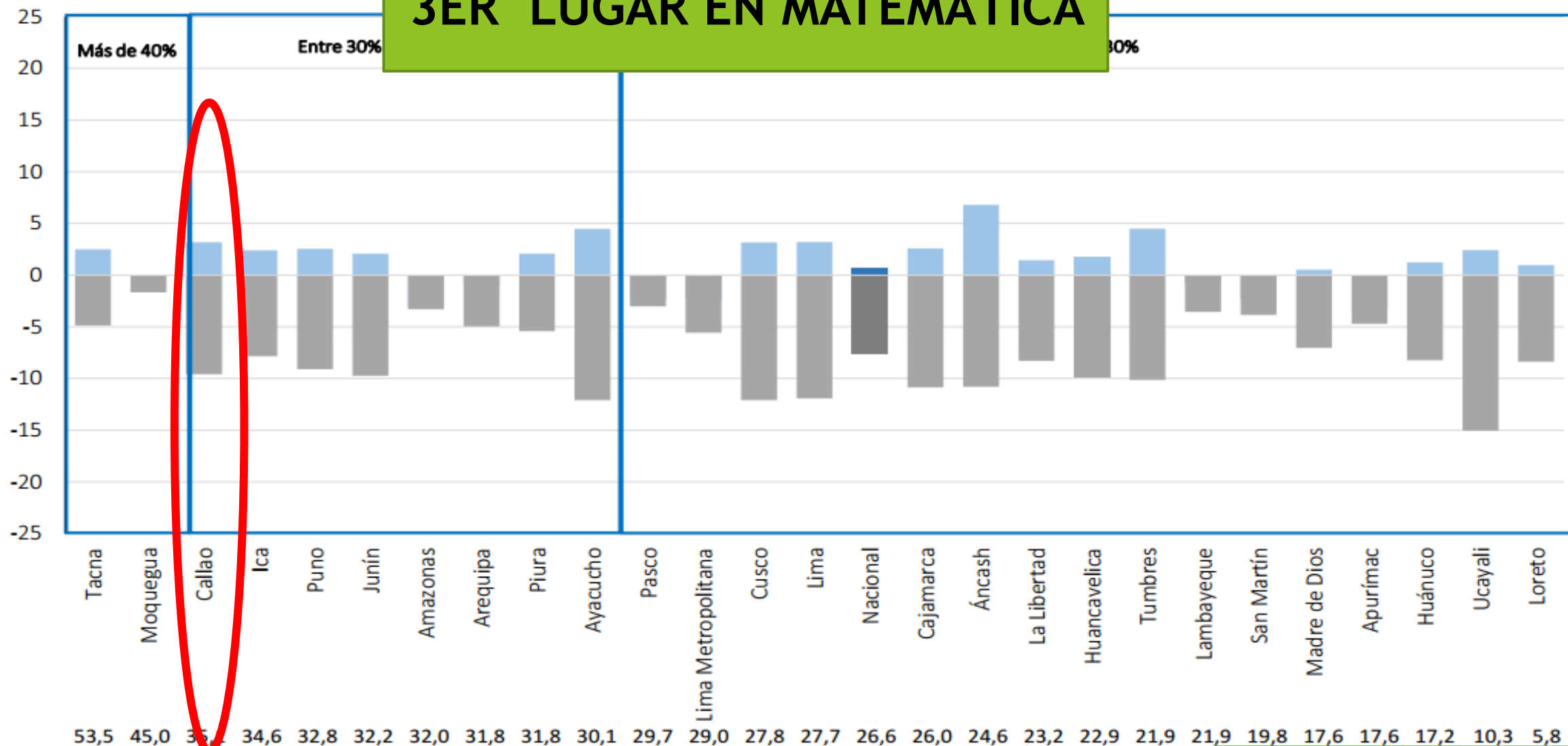
Matemática: resultados por nivel Satisfactorio según región 2014 – 2015

3ER LUGAR EN MATEMÁTICA




Matemática: mejora mostrada por las regiones según su desempeño 2014 – 2015

3ER LUGAR EN MATEMÁTICA





DIRECCIÓN REGIONAL DE
EDUCACIÓN DEL CALLAO



EVOLUCIÓN DE LOS RESULTADOS DE LA ECE DESDE EL AÑO 2007 AL 2015 EN EL 2DO GRADO DE PRIMARIA



Comité de Administración del Fondo Educativo del Callao

CUADRO COMPARATIVO DE LOS RESULTADOS DE LA EVALUACIÓN CENSAL DE ESTUDIANTES (ECE 2015) DE SEGUNDO GRADO DE PRIMARIA DE EBR

REGIÓN CALLAO: TERCER LUGAR EN MATEMÁTICA Y COMPRENSIÓN LECTORA



ÁREAS	LÍNEA DE BASE	LOGROS DE APRENDIZAJE DE LOS ESTUDIANTES							
	2007	2008	2009	2010	2011	2012	2013	2014	2015
	% NIVEL 2 SATISFACTORIO	% NIVEL 2 SATISFACTORIO	% NIVEL 2 SATISFACTORIO	% NIVEL 2 SATISFACTORIO	% NIVEL 2 SATISFACTORIO	% NIVEL 2 SATISFACTORIO	% NIVEL 2 SATISFACTORIO	% NIVEL 2 SATISFACTORIO	% NIVEL 2 SATISFACTORIO
COMUNICACIÓN	24,7	26,2	30,7	37,6	41,2	44,8	41,2	57,6	65,0
MATEMÁTICA	6,9	10,6	14,1	16,4	15,4	18,0	18,9	31,9	35,0



DIRECCIÓN REGIONAL DE
EDUCACIÓN DEL CALLAO



ESTRATEGIAS PEDAGÓGICAS Y DIDÁCTICAS DEL PROGRAMA EDUCATIVO « CALLAO: RUMBO AL PRIMER LUGAR EN LOGROS DE LOS APRENDIZAJES 2016 »



Comité de Administración del Fondo Educativo del Callao

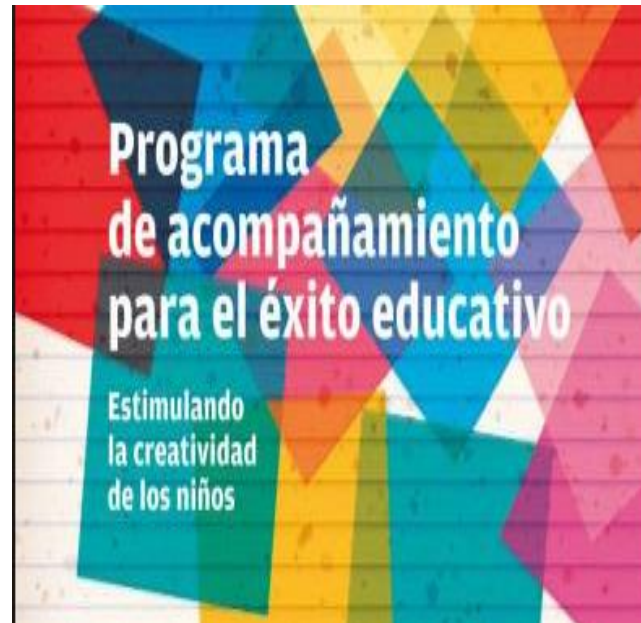
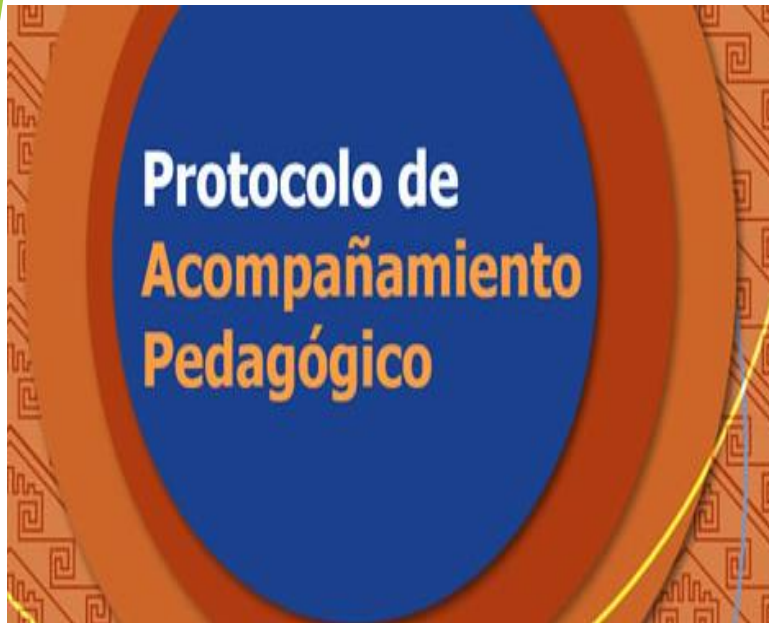
ESTRATEGIAS PARA ELEVAR LOS LOGROS DE APRENDIZAJE EN LA ECE 2016

3. **DISTRIBUCIÓN DE TEXTOS ESCOLARES DE COMPRENSIÓN LECTORA Y MATEMÁTICA CONTEXTUALIZADOS A LA REALIDAD DEL CALLAO, PARA OS ESTUDIANTES DEL 2° GRADO DEL NIVEL PRIMARIA DE EBR DE II.EE PÚBLICAS Y PRIVADAS.**



ESTRATEGIAS PARA ELEVAR LOS LOGROS DE APRENDIZAJE EN LA ECE 2016

4. ACOMPAÑAMIENTO PEDAGÓGICO Y DESARROLLO DE ESTRATEGIAS DE APRENDIZAJE EFICAZ A CON LOS ESTUDIANTES DEL 2º GRADO DEL NIVEL PRIMARIA EN IIEE PÚBLICAS Y PRIVADAS .



ESTRATEGIAS PARA ELEVAR LOS LOGROS DE APRENDIZAJE EN LA ECE 2016


5. REFORZAMIENTO ESCOLAR CON ESTRATEGIAS DIFERENCIADAS, DE ACUERDO A SU NIVEL DE LOGRO, A LOS ESTUDIANTES DEL 2º GRADO DEL NIVEL PRIMARIA EN IIEE PÚBLICAS Y EN LAS IIEE PRIVADAS .



1. IDENTIFICACIÓN DE NIVELES DE LOGRO



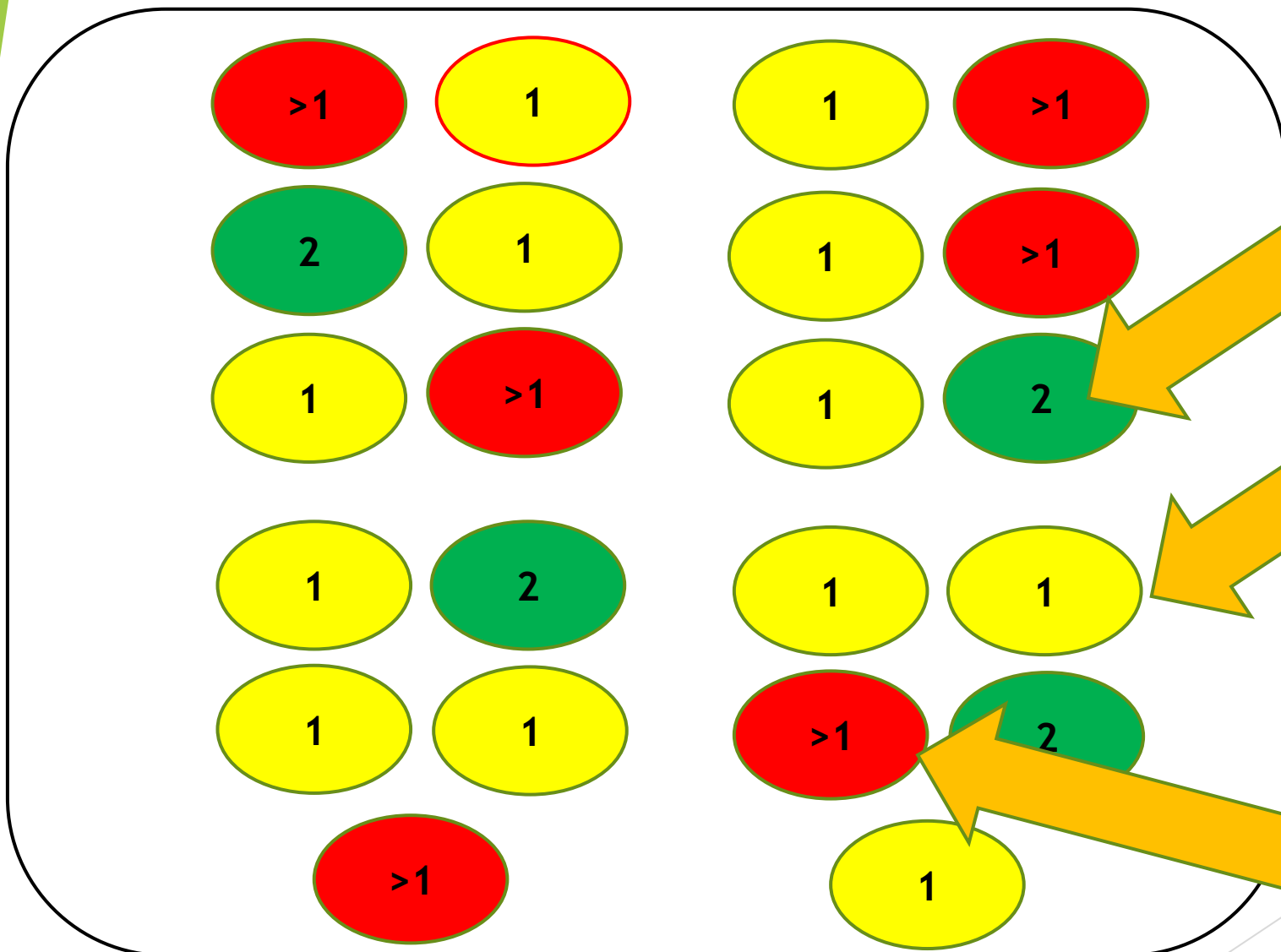
LOGRO SATISFACTORIO



EN PROCESO



EN INICIO



ESTRATEGIAS PARA ELEVAR LOS LOGROS DE APRENDIZAJE EN LA ECE 2016

6. SIMULACIONES DE PRUEBAS ECE TODOS LOS DÍAS MIÉRCOLES DE CADA SEMANA DESDE JUNIO A NOVIEMBRE, A LOS ESTUDIANTES DEL 2º GRADO DEL NIVEL PRIMARIA EN IIEE PÚBLICAS Y EN LAS IIEE PRIVADAS . SOLO SE COSTEARÁ LAS FOTOCOPIAS EN LAS IIEE PÚBLICAS.


INSTRUCCIONES

Escucha con atención y lee con cuidado el texto que aparece en el recuadro. Luego responde a las preguntas que se indican. Tu nombre es: _____

Nombre: _____

Lee y responde:

Recetas de panqueques al queso
Ingredientes:
1. Harina de trigo medio kilo
2. Azúcar 1/2 kilo
3. Huevo 4 unidades
4. Queso fresco 1/2 kilo
5. Manteca 1/2 kilo



1. ¿Cómo se forma el panque al queso?

Harina
 Huevo
 Queso fresco
 Manteca

2. ¿Qué se puede hacer al panque?

Agregar un poco de queso
 Ponerlo en un plato
 Servir solo así

Lee con atención el siguiente texto:



Todos los días
LECHE FRESCA
Litro \$2

Solo lunes y viernes:
Queso fresco \$8
Mantecilla \$5

1. ¿Qué se vende todos los días?

Queso fresco
 Mantecilla
 Leche fresca

Lee con atención el siguiente texto:



1. ¿Qué tipo de texto es el anterior?

Carta
 Aviso
 Nota

2. ¿Qué se está ofreciendo?

Queso fresco
 Mantecilla
 Leche fresca

6. ¿En qué gráfico se muestra que Mariana tiene 5 libros más que Sofía?

Gráfico A




Gráfico A

Nombre	Libros
Mariana	10
Sofía	5

Gráfico B




Gráfico B

Nombre	Libros
Mariana	5
Sofía	10

Gráfico C




Gráfico C

Nombre	Libros
Mariana	15
Sofía	10

ESTRATEGIAS PARA ELEVAR LOS LOGROS DE APRENDIZAJE EN LA ECE 2016

7. IDENTIFICACIÓN DE NIVELES DE LOGRO MEDIANTE LA SISTEMATIZACIÓN DE RESULTADOS DE COMPRENSIÓN LECTORA Y MATEMÁTICA, DE LOS ESTUDIANTES DEL 2° GRADO DEL NIVEL PRIMARIA DE EBR, DE LA APLICACIÓN DE SIMULACIONES DE LA PRUEBA ECE.



ESTRATEGIAS PARA ELEVAR LOS LOGROS DE APRENDIZAJE EN LA ECE 2016

8. TALLERES DE ESTRATEGIAS DIDÁCTICAS DE 2º GRADO DEL NIVEL PRIMARIA DE IIEE PÚBLICAS Y PRIVADAS DESDE JUNIO A NOVIEMBRE



ESTRATEGIAS PARA ELEVAR LOS LOGROS DE APRENDIZAJE EN LA ECE 2016

9. JORNADAS DE TRABAJO CON PADRES DE FAMILIA DE 2º GRADO DEL NIVEL PRIMARIA DE IIEE PÚBLICAS Y PRIVADAS PARA EL APOYO EN LOS APRENDIZAJES DE SUS HIJOS EN COMPRENSIÓN LECTORA Y MATEMÁTICA.



JORNADAS DE TRABAJO CON PADRES Y MADRES DE FAMILIA



ESTRATEGIAS PARA ELEVAR LOS LOGROS DE APRENDIZAJE EN LA ECE 2016

11. Aplicación, calificación y sistematización de resultados por parte de aplicadores (Evaluación Externa) de las pruebas regionales y simulaciones de la ECE 2016.



ESTRATEGIAS PARA ELEVAR LOS LOGROS DE APRENDIZAJE EN LA ECE 2016

12. Encuentros Familiares con padres y madres de familia de los estudiantes de 2° grado del nivel primaria de EBR de Instituciones Educativas Públicas y Privadas.

Encuentros Familiares

"Promoviendo la adaptación saludable de nuestros hijos"




ESTRATEGIAS PARA ELEVAR LOS LOGROS DE APRENDIZAJE EN LA ECE 2016

13. REUNIONES DE TRABAJO TÉCNICO PEDAGÓGICAS DE DIRECTORES(AS) Y/O SUB DIRECTORES(AS) DE GESTIÓN DE LOS APRENDIZAJES EN EL NIVEL PRIMARIA Y 2° GRADO DE SECUNDARIA DE EBR





DIRECCIÓN REGIONAL DE
EDUCACIÓN DEL CALLAO



2DO GRADO DEL NIVEL PRIMARIA DE EBR EN INSTITUCIONES EDUCATIVAS PÚBLICAS DREC



Comité de Administración del Fondo Educativo del Callao

EVALUACIÓN DE LOS APRENDIZAJES DE LOS ESTUDIANTES DE 2º GRADO

TAMAÑO DE LA MUESTRA

TOTAL DE AULAS DE 4º DE PRIMARIA	161
TOTAL DE AULAS DE 2º DE PRIMARIA	191
ALUMNOS EVALUADOS EN 2º -MATEMÁTICAS	4203
ALUMNOS EVALUADOS EN 2º -LECTURA	4203
ALUMNOS EVALUADOS EN 4º -MATEMÁTICAS	3994
ALUMNOS EVALUADOS EN 4º -LECTURA	3994

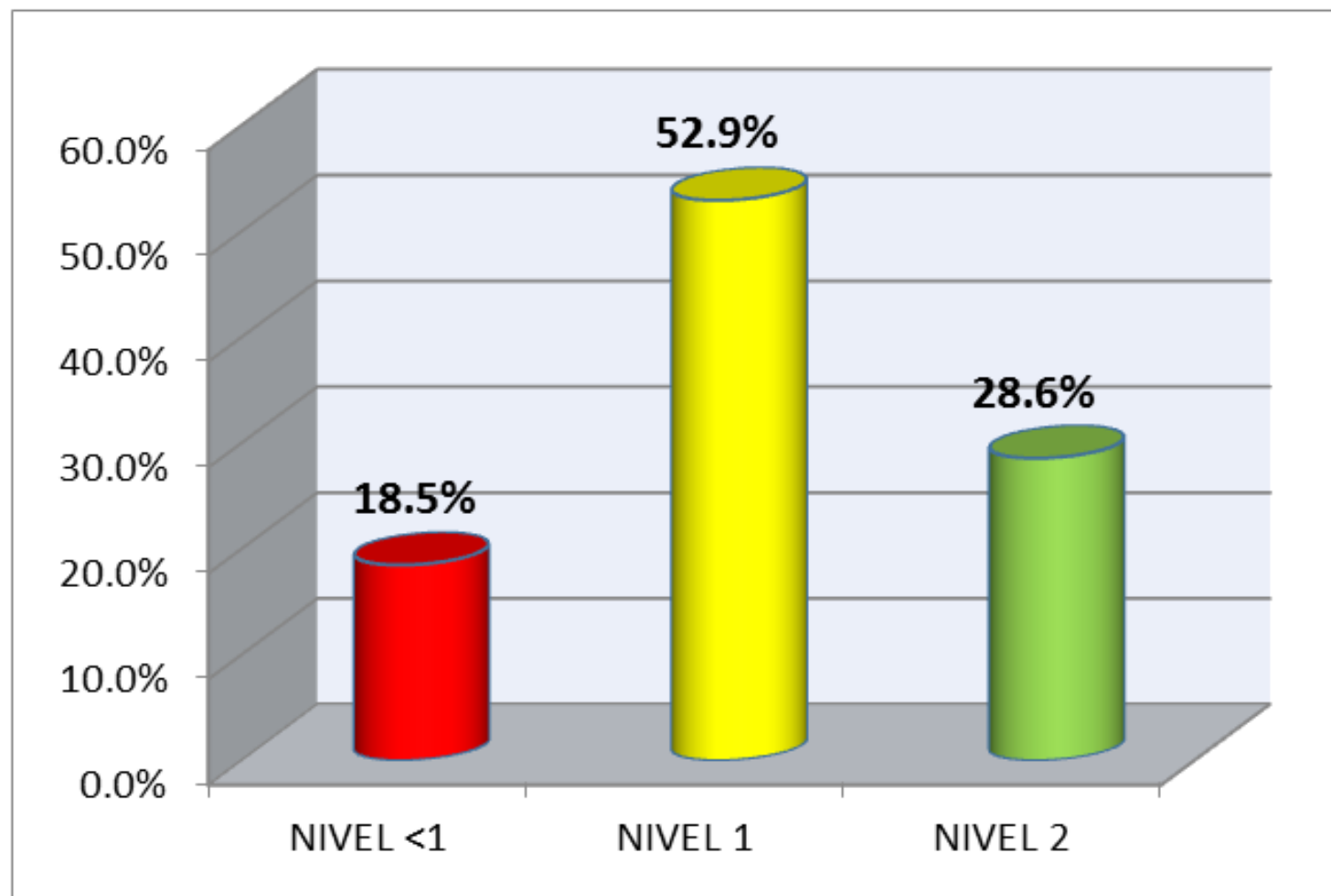
FECHA DEL SIMULACRO: 26/10/2016

SEGÚN RESULTADOS, PODEMOS CONCLUIR QUE:

2º DE PRIMARIA -MATEMÁTICA	TURNO : T	TURNO : M	TOTAL	TOTAL %
CANTIDAD DE ALUMNOS DE 2º QUE SE ENCUENTRAN EL EL NIVEL <1	141	636	777	18,5%
CANTIDAD DE ALUMNOS DE 2º QUE SE ENCUENTRAN EL EL NIVEL 1	366	1859	2225	52,9%
CANTIDAD DE ALUMNOS DE 2º QUE SE ENCUENTRAN EL EL NIVEL 2	209	992	1201	28,6%
			4203	100,0%

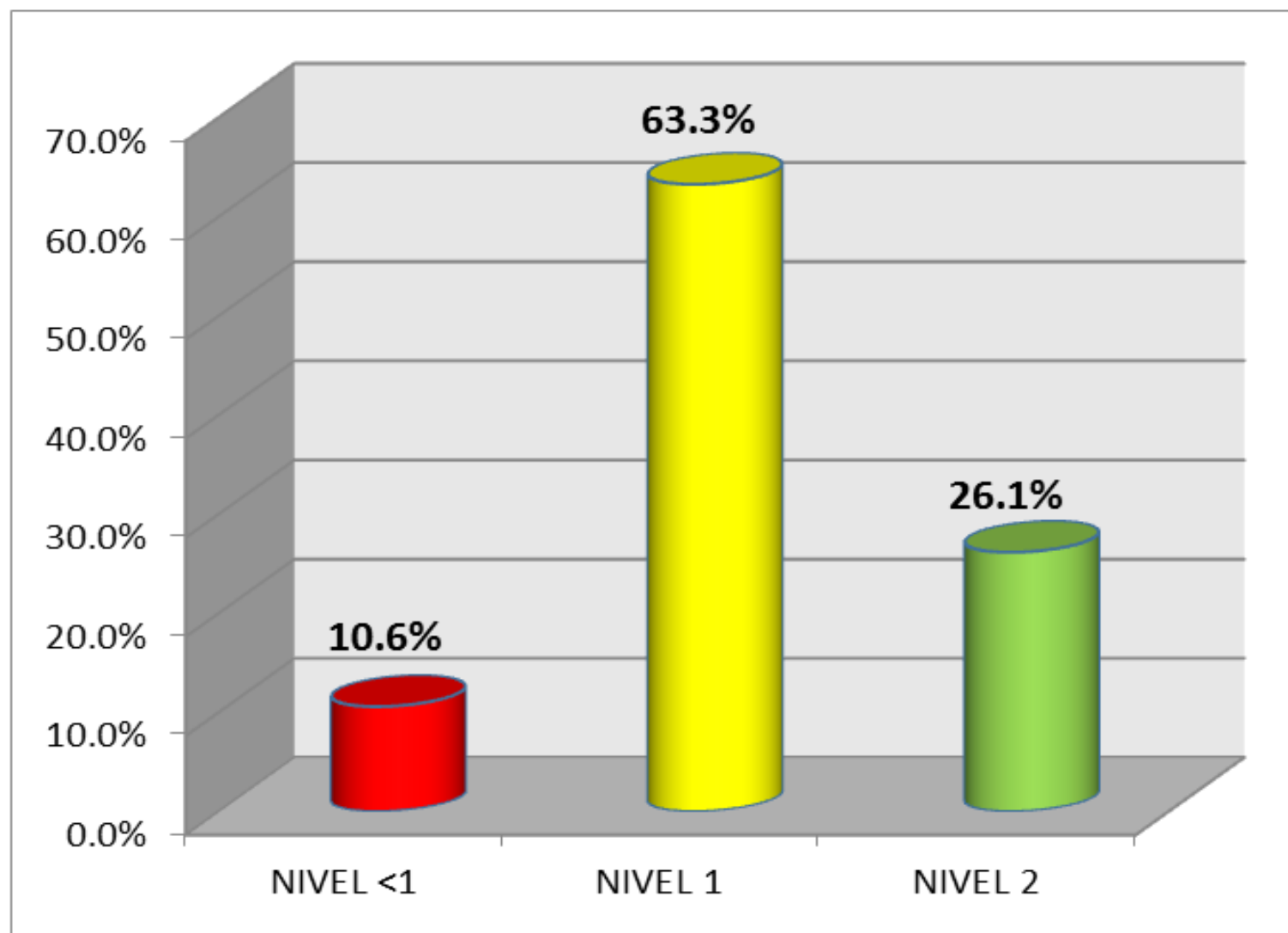
2º DE PRIMARIA-COMPRENSIÓN LECTORA	TURNO : T	TURNO : M	TOTAL	TOTAL %
CANTIDAD DE ALUMNOS DE 2º QUE SE ENCUENTRAN EL EL NIVEL <1	84	361	445	10,6%
CANTIDAD DE ALUMNOS DE 2º QUE SE ENCUENTRAN EL EL NIVEL 1	443	2216	2659	63,3%
CANTIDAD DE ALUMNOS DE 2º QUE SE ENCUENTRAN EL EL NIVEL 2	189	910	1099	26,1%
			4203	100,0%

2º DE PRIMARIA - MATEMÁTICA



TOTALES %	
NIVEL <1	18,5%
NIVEL 1	52,9%
NIVEL 2	28,6%


2º DE PRIMARIA - COMPRENSIÓN LECTORA



TOTALES %	
NIVEL <1	10,6%
NIVEL 1	63,3%
NIVEL 2	26,1%



DIRECCIÓN REGIONAL DE
EDUCACIÓN DEL CALLAO



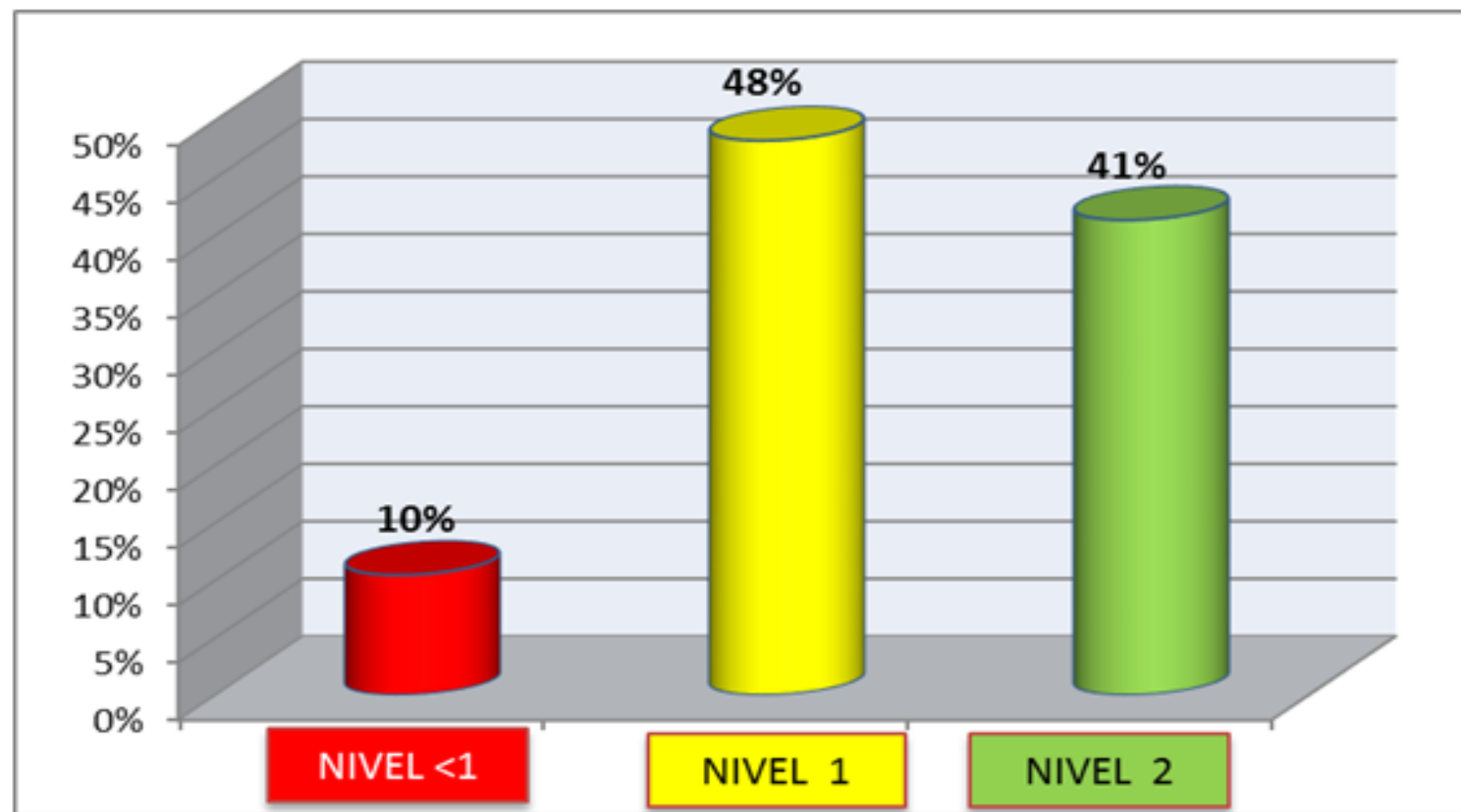
2DO GRADO DEL NIVEL PRIMARIA DE EBR EN INSTITUCIONES EDUCATIVAS PRIVADAS DREC



Comité de Administración del Fondo Educativo del Callao

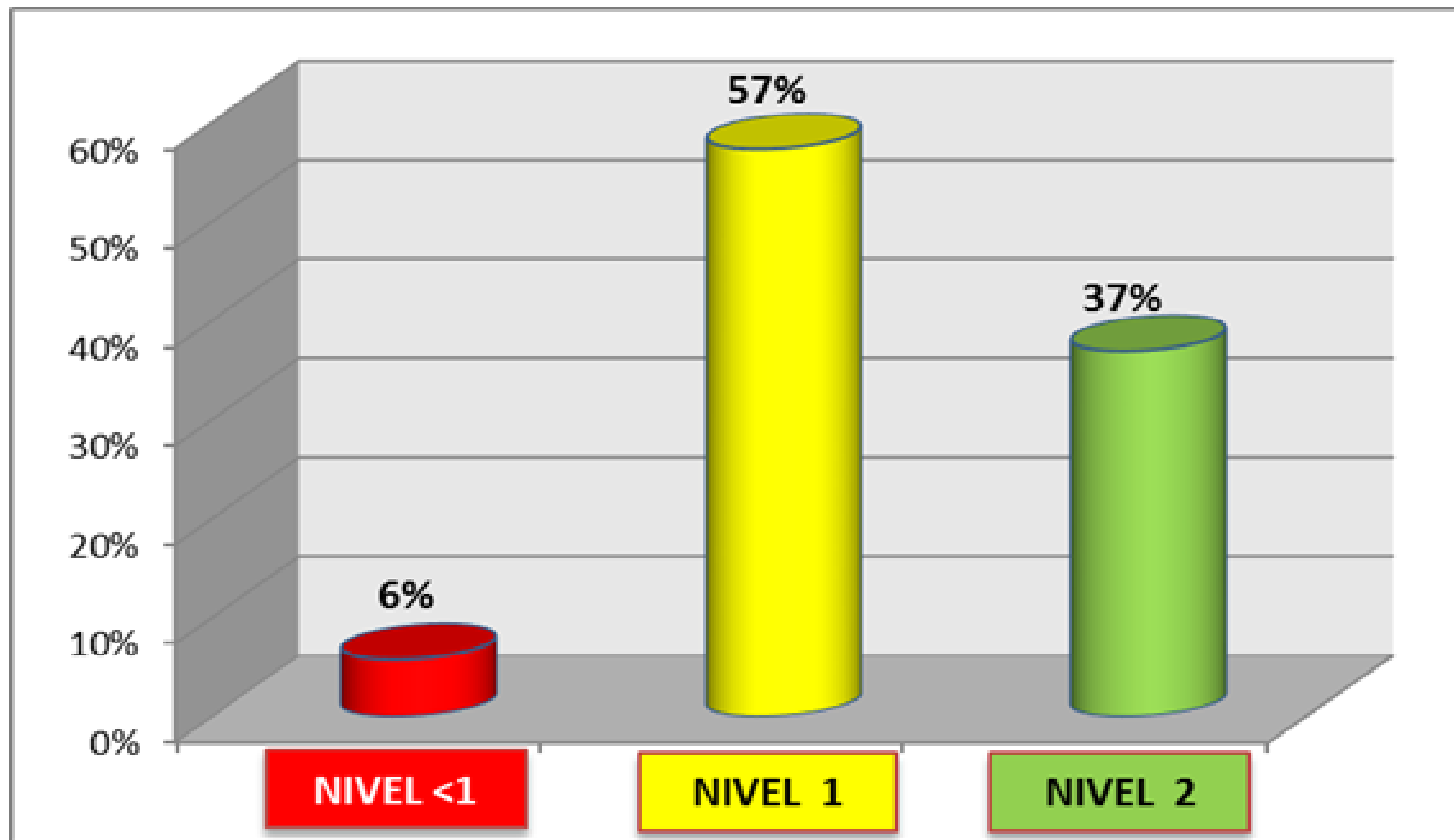
RESULTADOS EXPRESADOS GRÁFICAMENTE DE CADA GRADOS SEGÚN COMPETENCIA:

2º DE PRIMARIA -MATEMÁTICA



TOTALES %	
NIVEL <1	10%
NIVEL 1	48%
NIVEL 2	41%


2º DE PRIMARIA-COMPREENSIÓN LECTORA



TOTALES	
NIVEL <1	6%
NIVEL 1	57%
NIVEL 2	37%



DIRECCIÓN REGIONAL DE
EDUCACIÓN DEL CALLAO

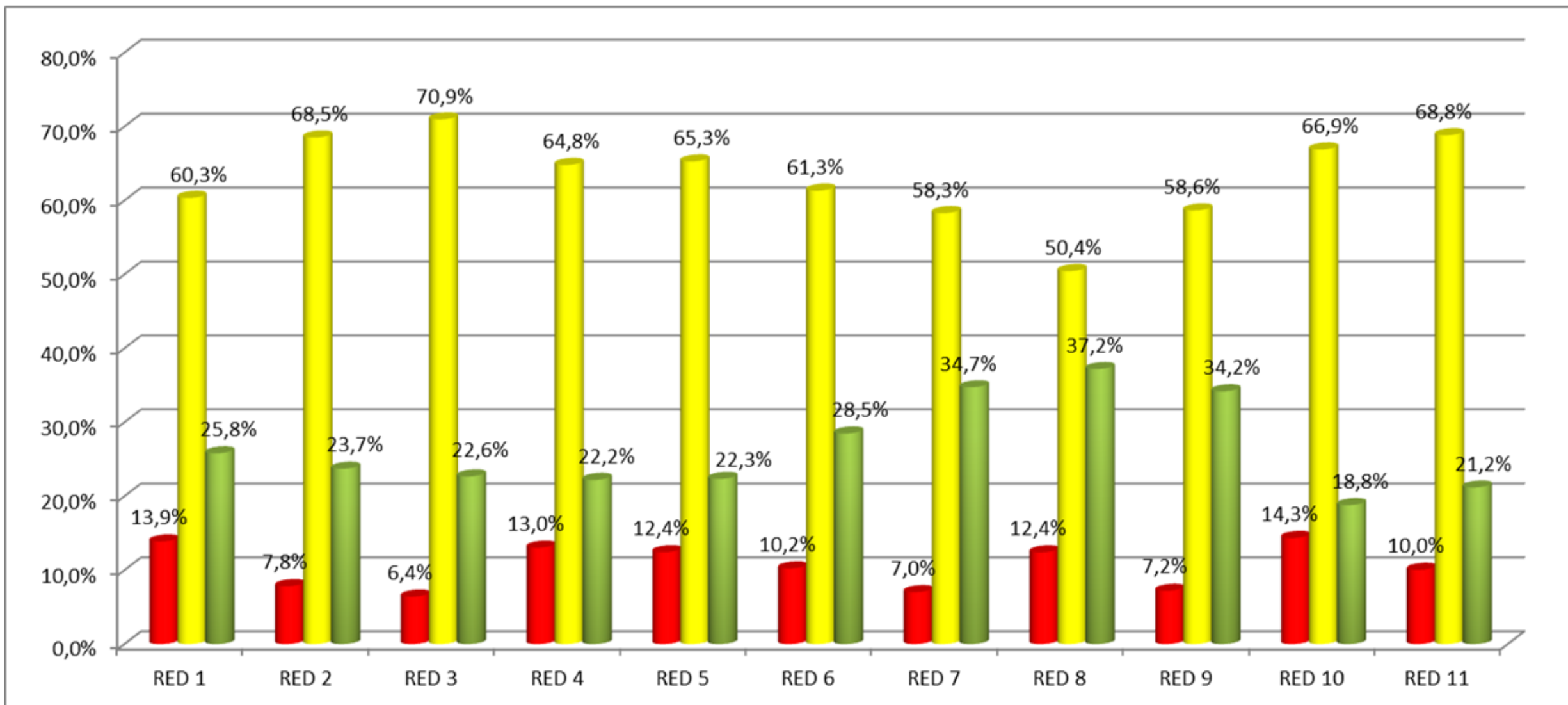


2DO GRADO DEL NIVEL PRIMARIA DE EBR EN LAS REDES EDUCATIVAS DE LA DREC

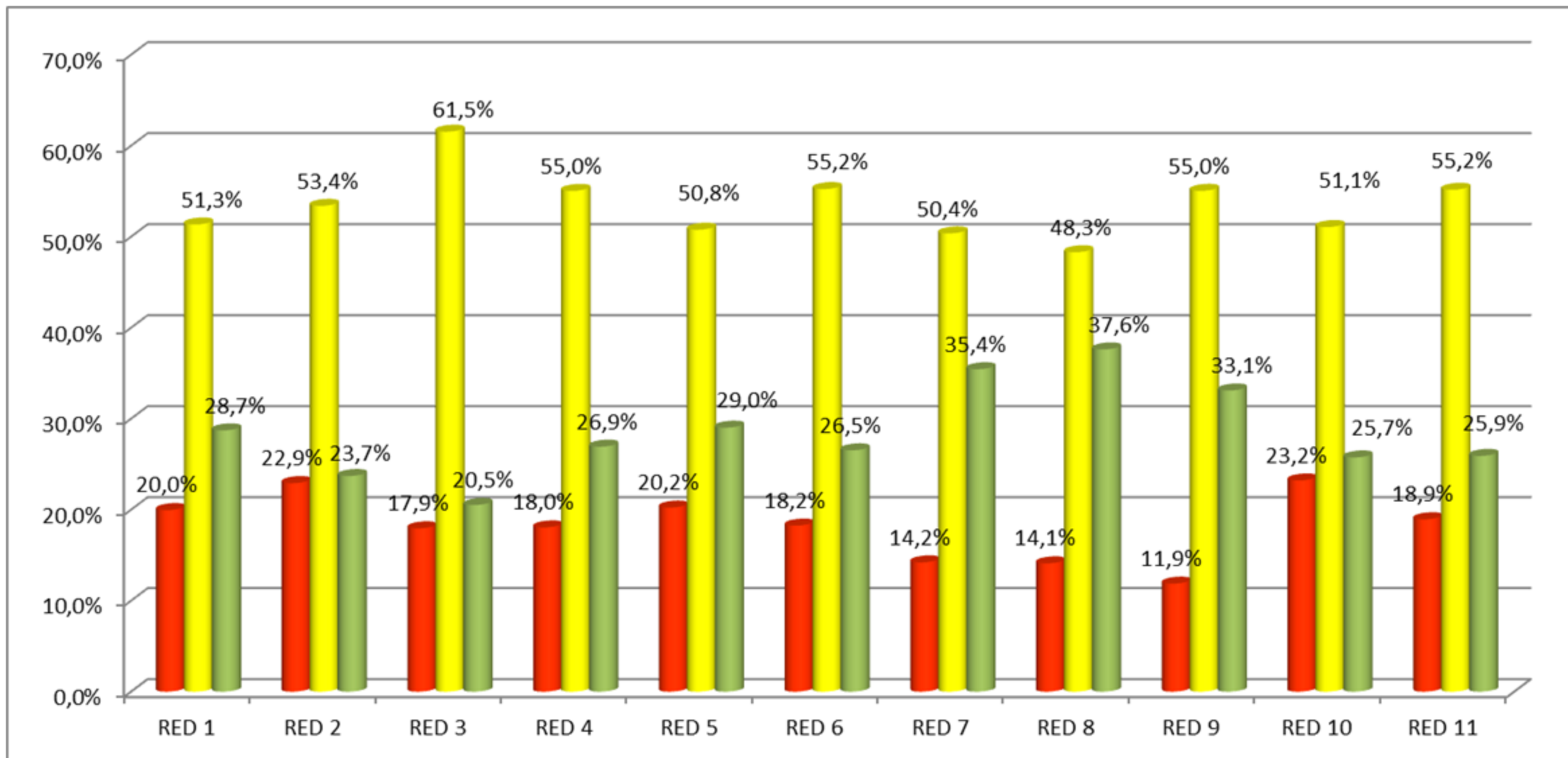


Comité de Administración del Fondo Educativo del Callao

2º DE PRIMARIA - COMPRENSIÓN LECTORA




2º DE PRIMARIA - MATEMÁTICA





DIRECCIÓN REGIONAL DE
EDUCACIÓN DEL CALLAO



EVOLUCIÓN DE LOS RESULTADOS DE LOS ESTUDIANTES DE 2DO GRADO DEL NIVEL PRIMARIA DE EBR DE LA DREC

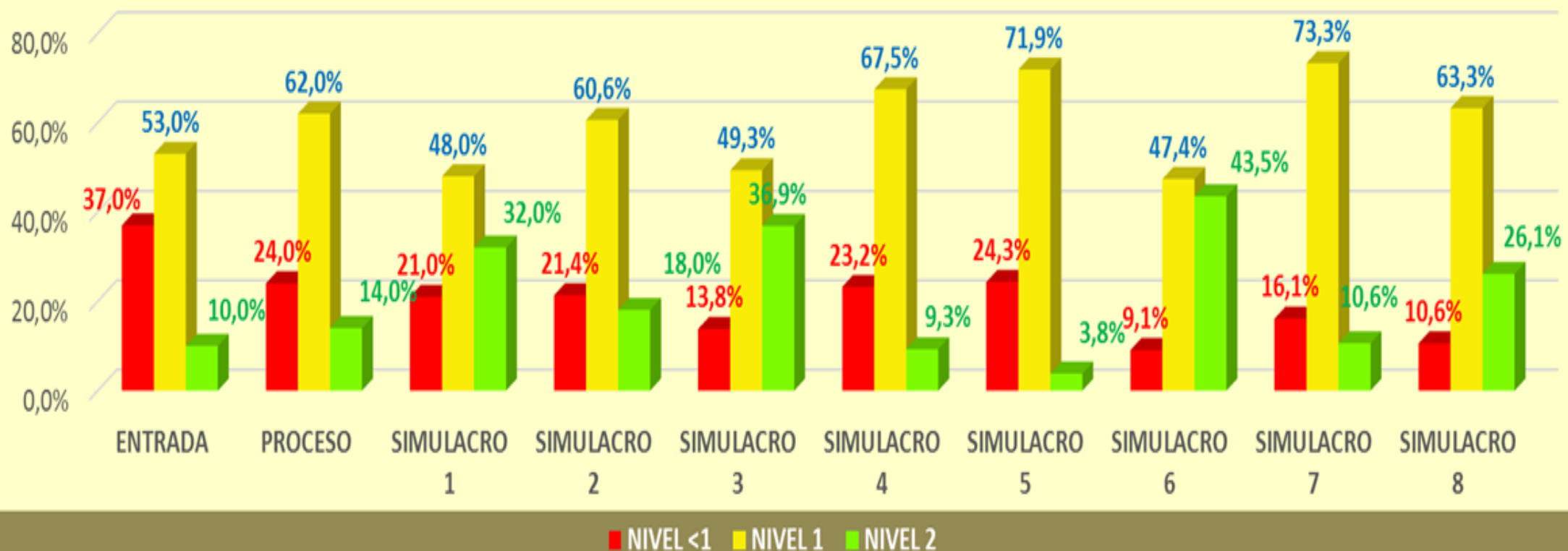


Comité de Administración del Fondo Educativo del Callao

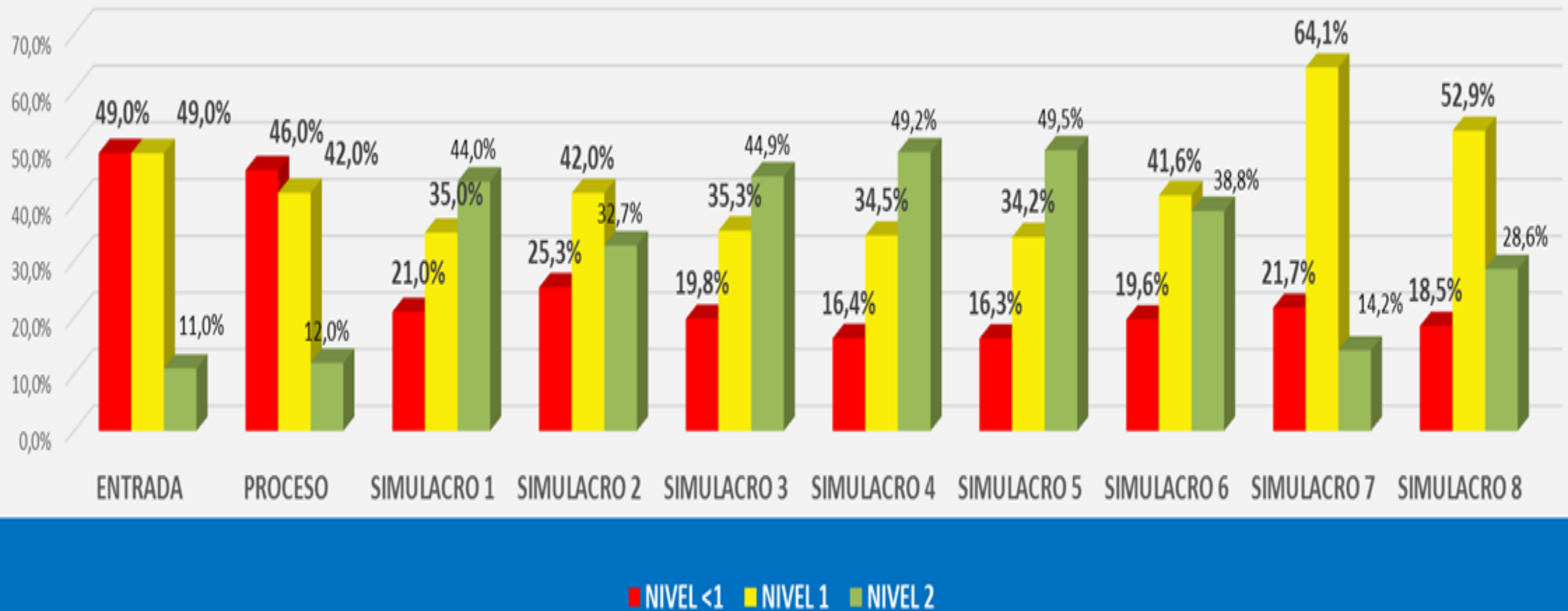
FECHA DEL SIMULACRO: 26/10/2016

GRÁFICOS HISTÓRICOS

PRUEBAS DE 2º GRADO - LECTURA - DRE CALLAO



PRUEBAS 2° G. - MATEMÁTICA - DRE CALLAO





DIRECCION REGIONAL DE
EDUCACION DEL CALLAO



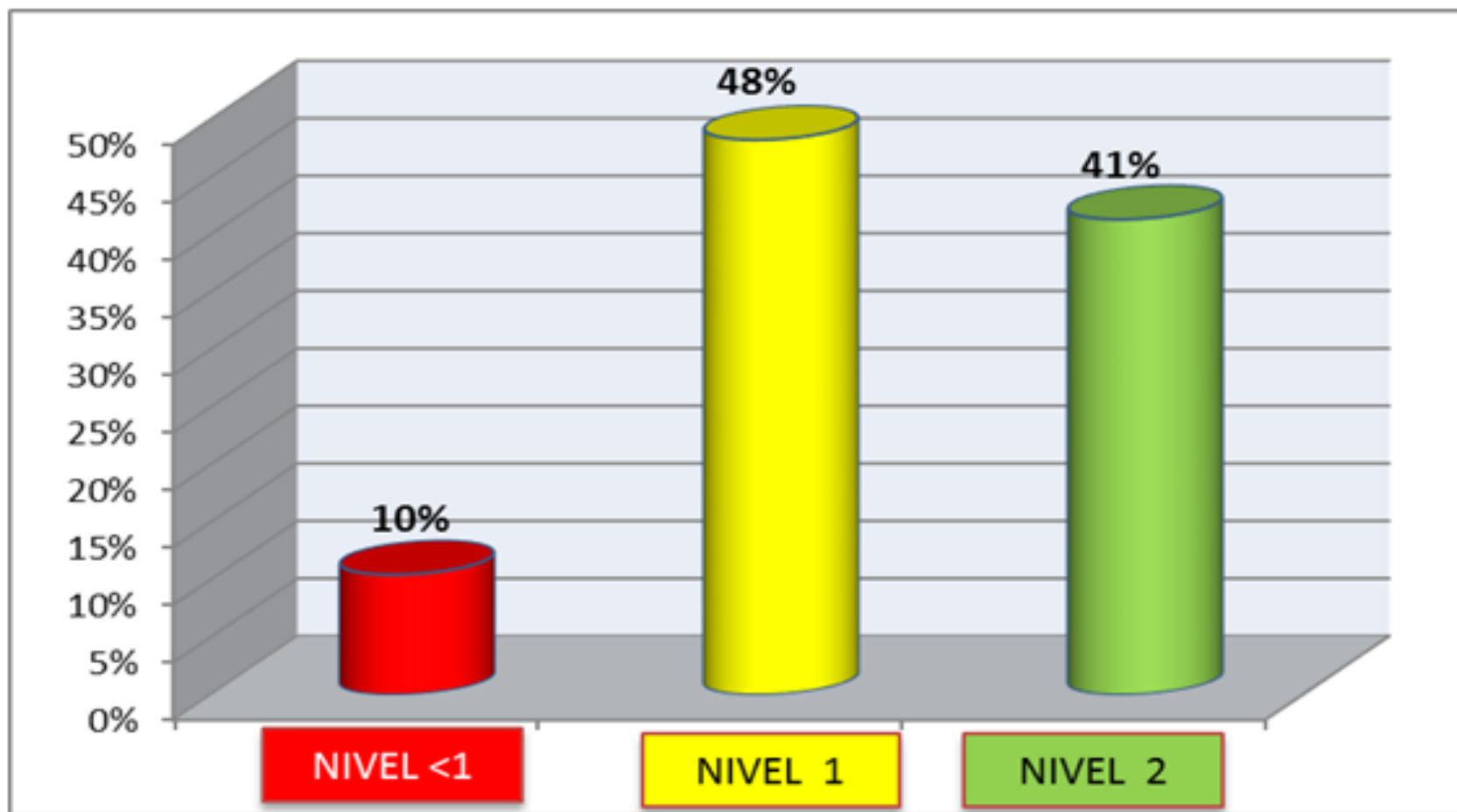
**PROGRAMA “CALLAO: RUMBO AL PRIMER
LUGAR EN LOGROS DE LOS
APRENDIZAJES 2016”
UGEL VENTANILLA
2DO GRADO**



Comité de Administración del Fondo Educativo del Callao

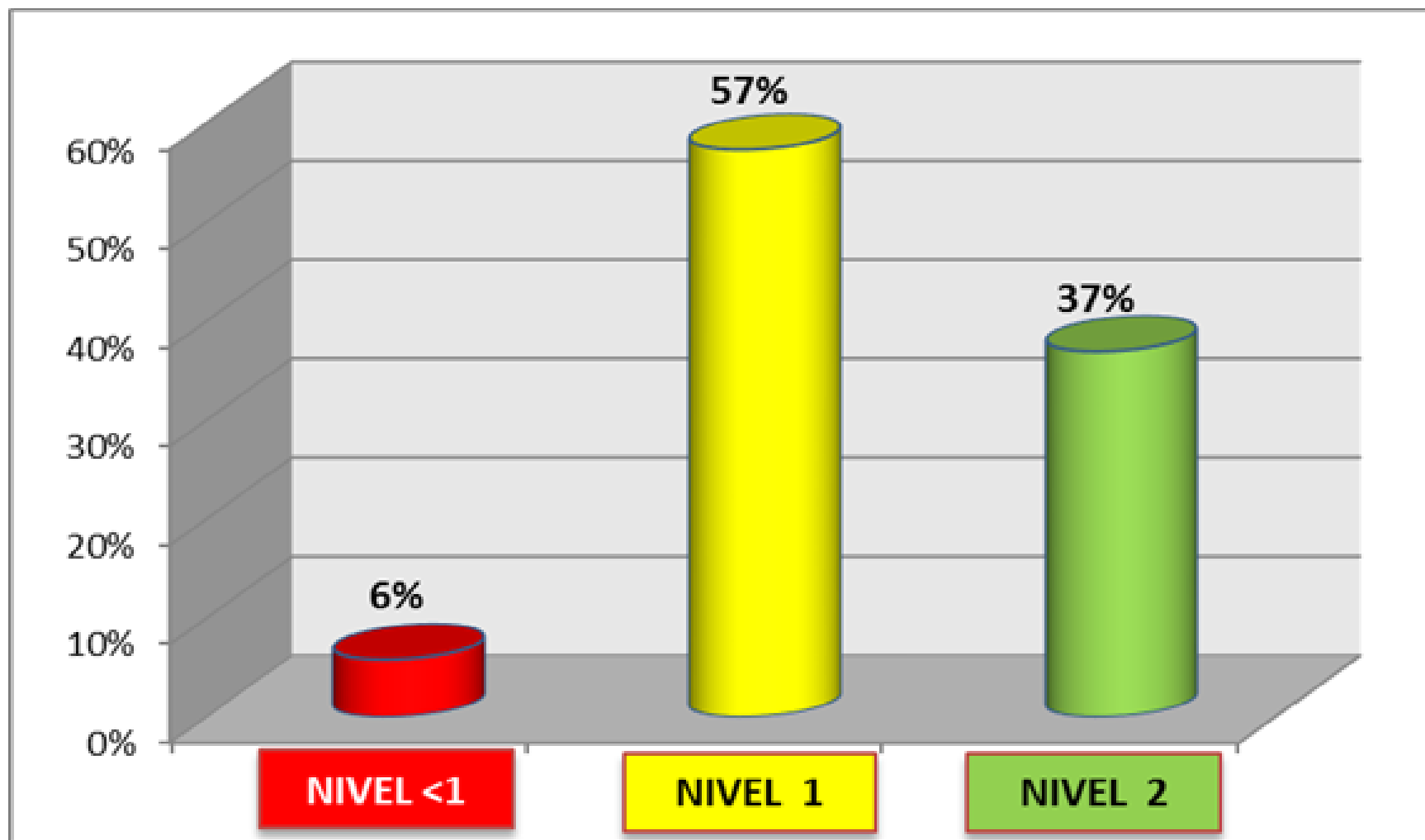
RESULTADOS EXPRESADOS GRÁFICAMENTE DE CADA GRADOS SEGÚN COMPETENCIA:

2º DE PRIMARIA -MATEMÁTICA



TOTALES %	
NIVEL <1	10%
NIVEL 1	48%
NIVEL 2	41%


2º DE PRIMARIA-COMPREENSIÓN LECTORA



TOTALES	
NIVEL <1	6%
NIVEL 1	57%
NIVEL 2	37%



DIRECCIÓN REGIONAL DE
EDUCACIÓN DEL CALLAO



4TO GRADO DEL NIVEL PRIMARIA DE EBR EN INSTITUCIONES EDUCATIVAS PÚBLICAS DE LA DREC



IE ESTATALES

TAMAÑO DE LA MUESTRA



TOTAL DE AULAS DE 4º DE PRIMARIA	118
ALUMNOS EVALUADOS EN 4º - MATEMÁTICAS	2796
ALUMNOS EVALUADOS EN 4º - LECTURA	2796

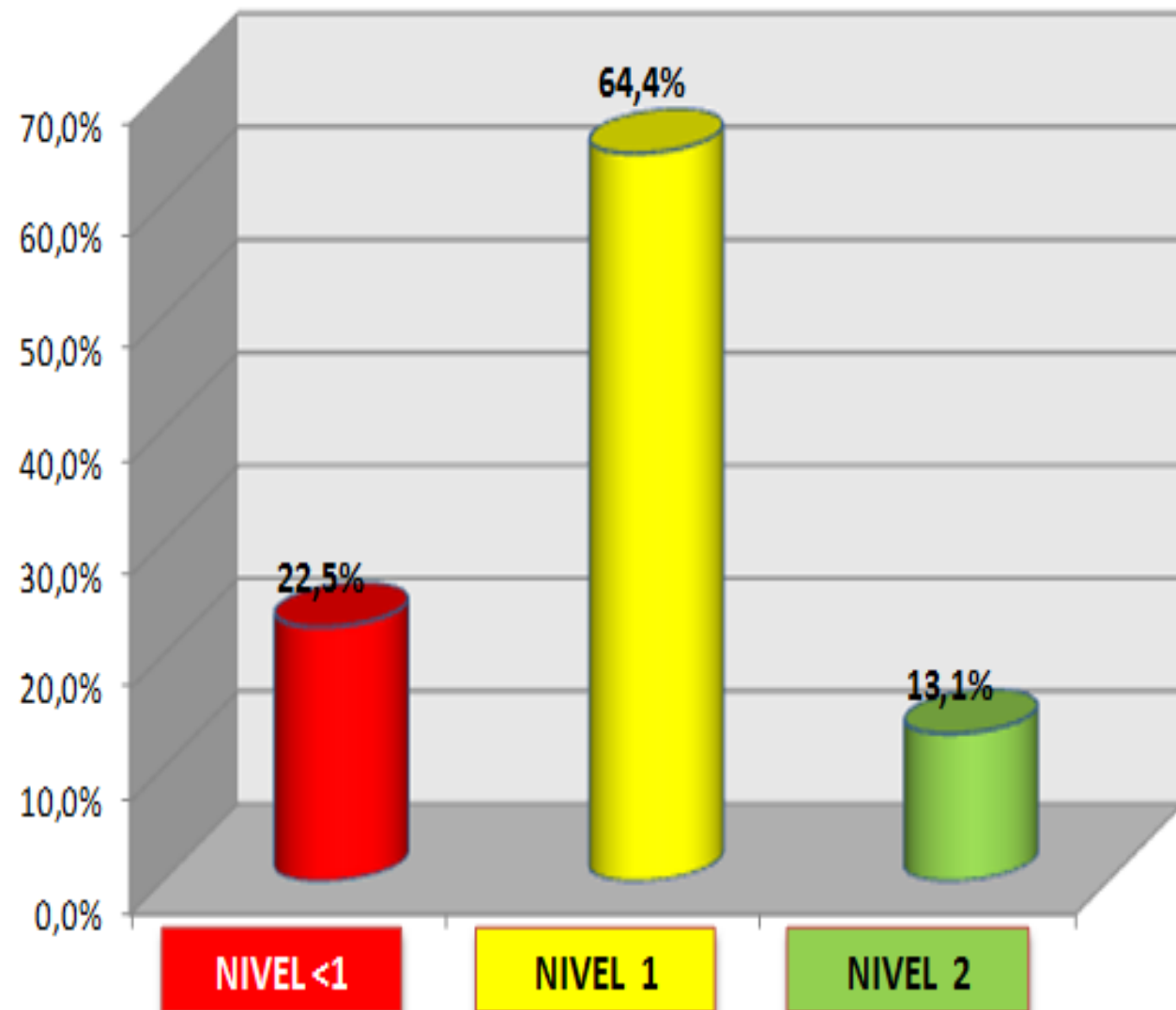


SEGÚN RESULTADOS, PODEMOS CONCLUIR QUE:

4º DE PRIMARIA - MATEMÁTICA	TURNÓ : T	TURNÓ : M	TOTAL	TOTAL %
CANTIDAD DE ALUMNOS DE 4º QUE SE ENCUENTRAN EN EL NIVEL <1	108	521	629	22,50%
CANTIDAD DE ALUMNOS DE 4º QUE SE ENCUENTRAN EN EL NIVEL 1	384	1418	1802	64,45%
CANTIDAD DE ALUMNOS DE 4º QUE SE ENCUENTRAN EN EL NIVEL 2	85	280	365	13,05%
			2796	100,0%

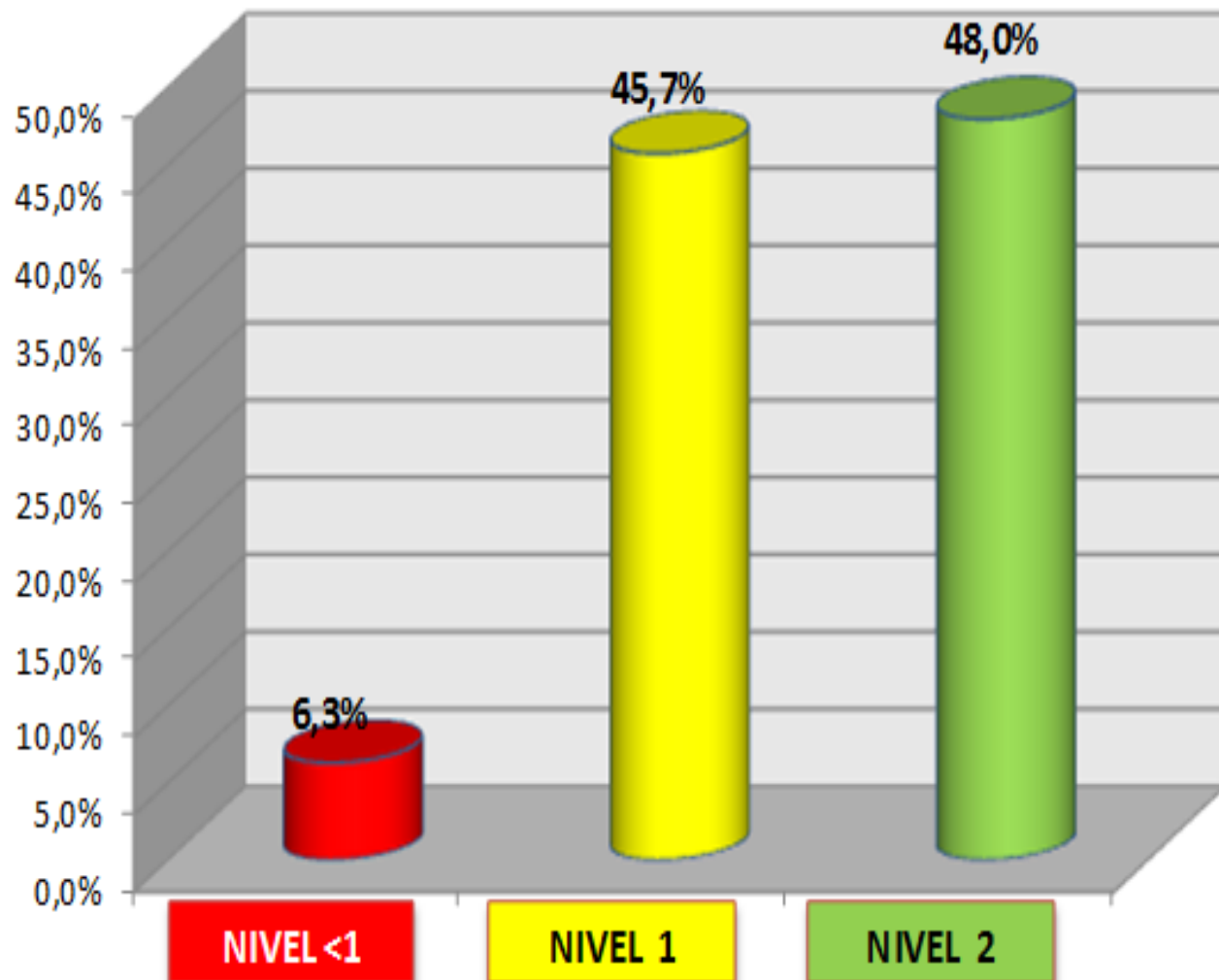
4º DE PRIMARIA - COMPRENSIÓN LECTORA	TURNÓ : T	TURNÓ : M	TOTAL	TOTAL %
CANTIDAD DE ALUMNOS DE 4º QUE SE ENCUENTRAN EN EL NIVEL <1	22	154	176	6,3%
CANTIDAD DE ALUMNOS DE 4º QUE SE ENCUENTRAN EN EL NIVEL 1	257	1022	1279	45,7%
CANTIDAD DE ALUMNOS DE 4º QUE SE ENCUENTRAN EN EL NIVEL 2	298	1043	1341	48,0%
			2796	100,0%

4º DE PRIMARIA - MATEMÁTICA



TOTALES %	
NIVEL <1	22,5%
NIVEL 1	64,4%
NIVEL 2	13,1%


4º DE PRIMARIA - COMPRENSIÓN LECTORA



TOTALES %	
NIVEL <1	6,3%
NIVEL 1	45,7%
NIVEL 2	48,0%



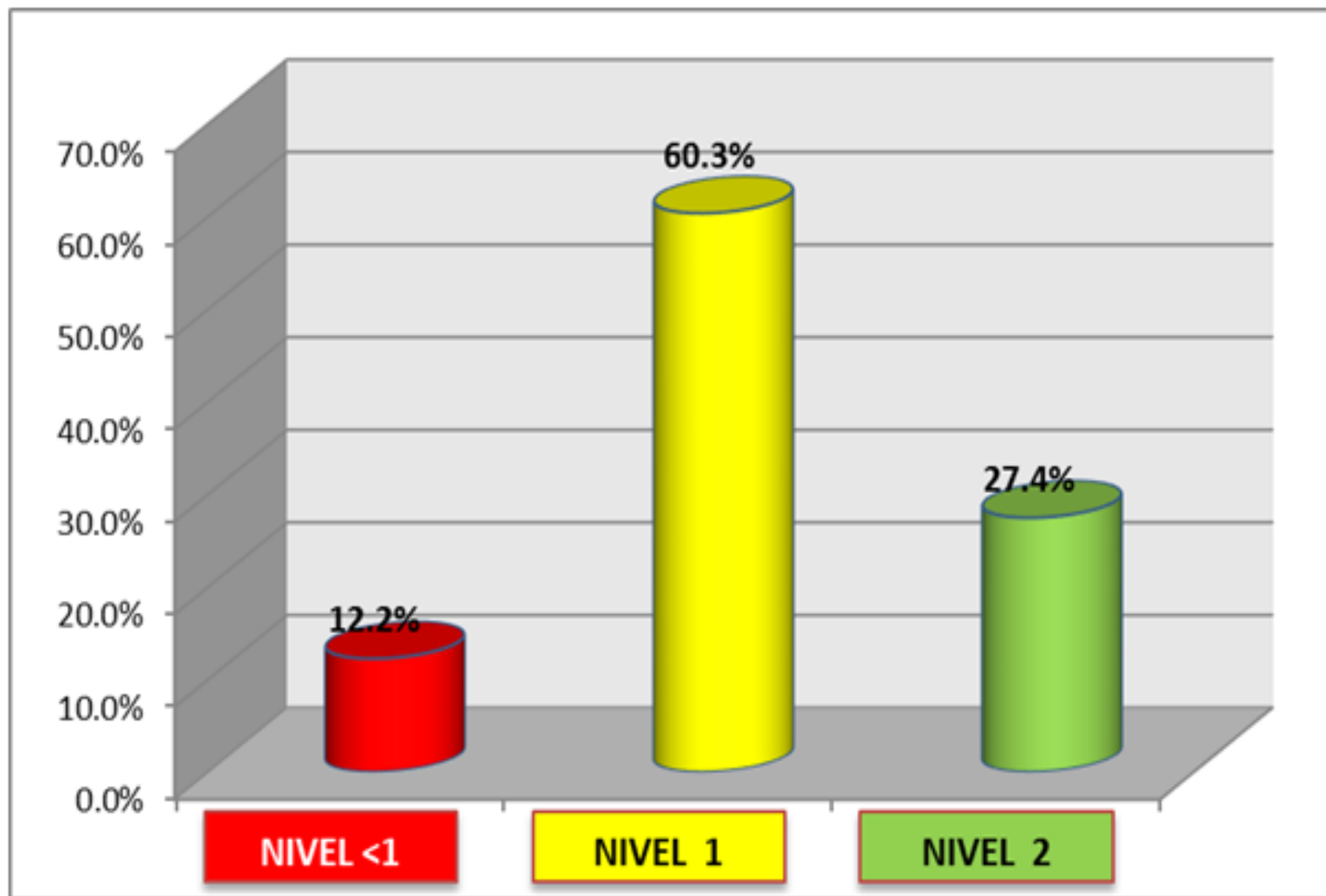
DIRECCIÓN REGIONAL DE
EDUCACIÓN DEL CALLAO



4TO GRADO DEL NIVEL PRIMARIA DE EBR EN INSTITUCIONES EDUCATIVAS PRIVADAS DE LA DREC

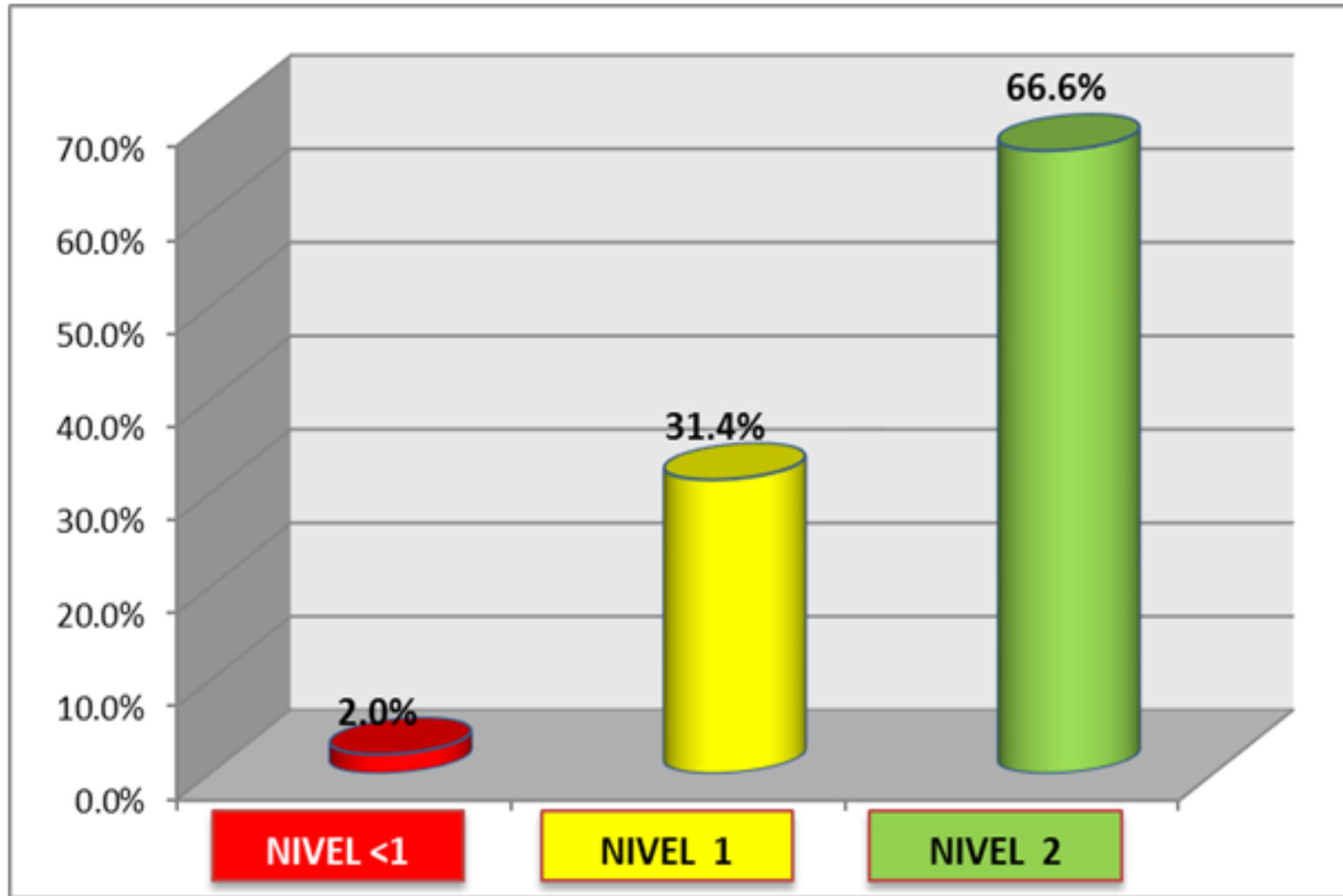


4º DE PRIMARIA - MATEMÁTICA



TOTALES %	
NIVEL <1	12.2%
NIVEL 1	60.3%
NIVEL 2	27.4%


4º DE PRIMARIA - COMPRENSIÓN LECTORA



TOTALES %	
NIVEL <1	2.0%
NIVEL 1	31.4%
NIVEL 2	66.6%



DIRECCIÓN REGIONAL DE
EDUCACIÓN DEL CALLAO



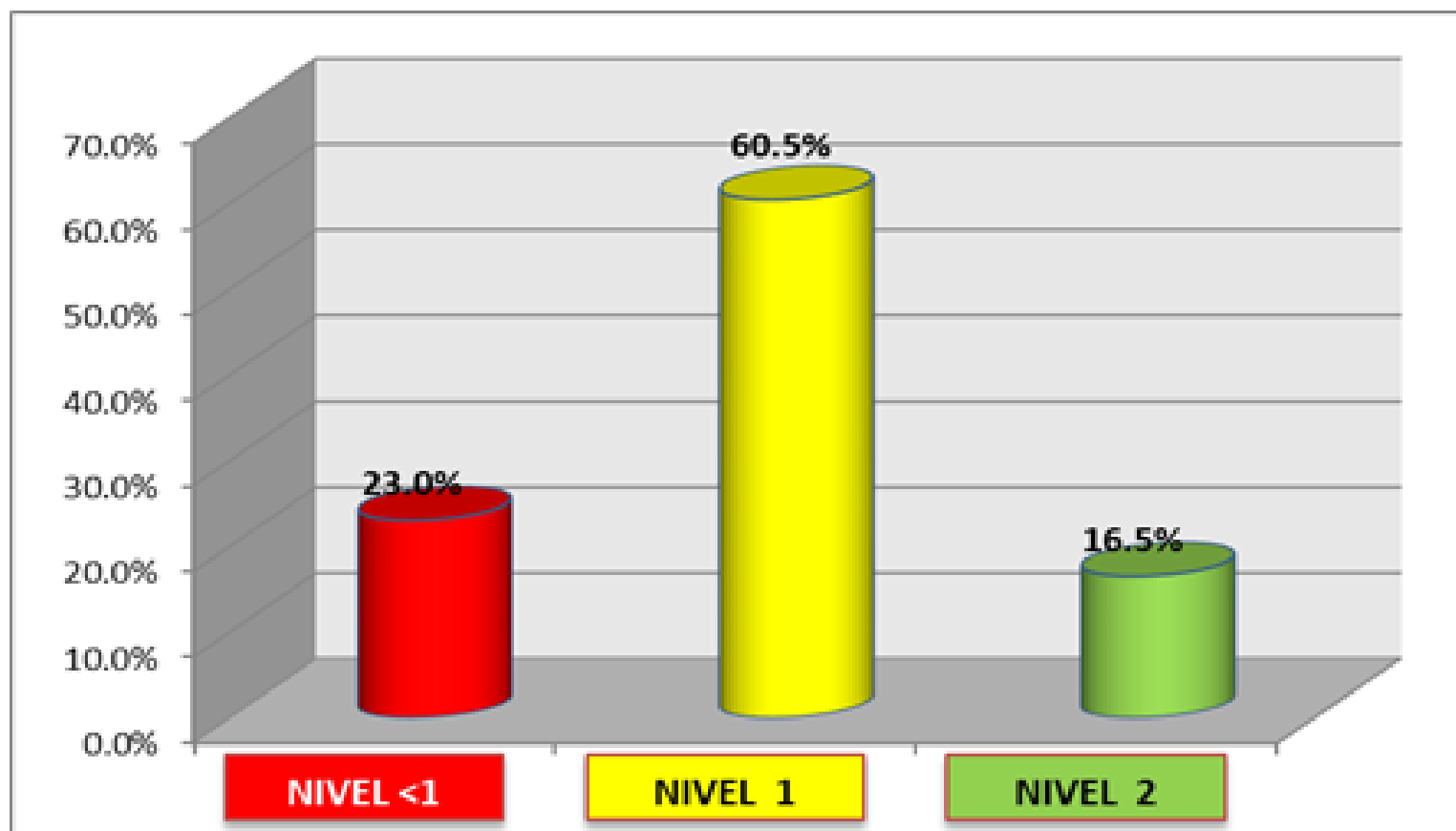
4TO GRADO DEL NIVEL PRIMARIA DE EBR EN INSTITUCIONES EDUCATIVAS PRIVADAS DE LA DREC



Comité de Administración del Fondo Educativo del Callao

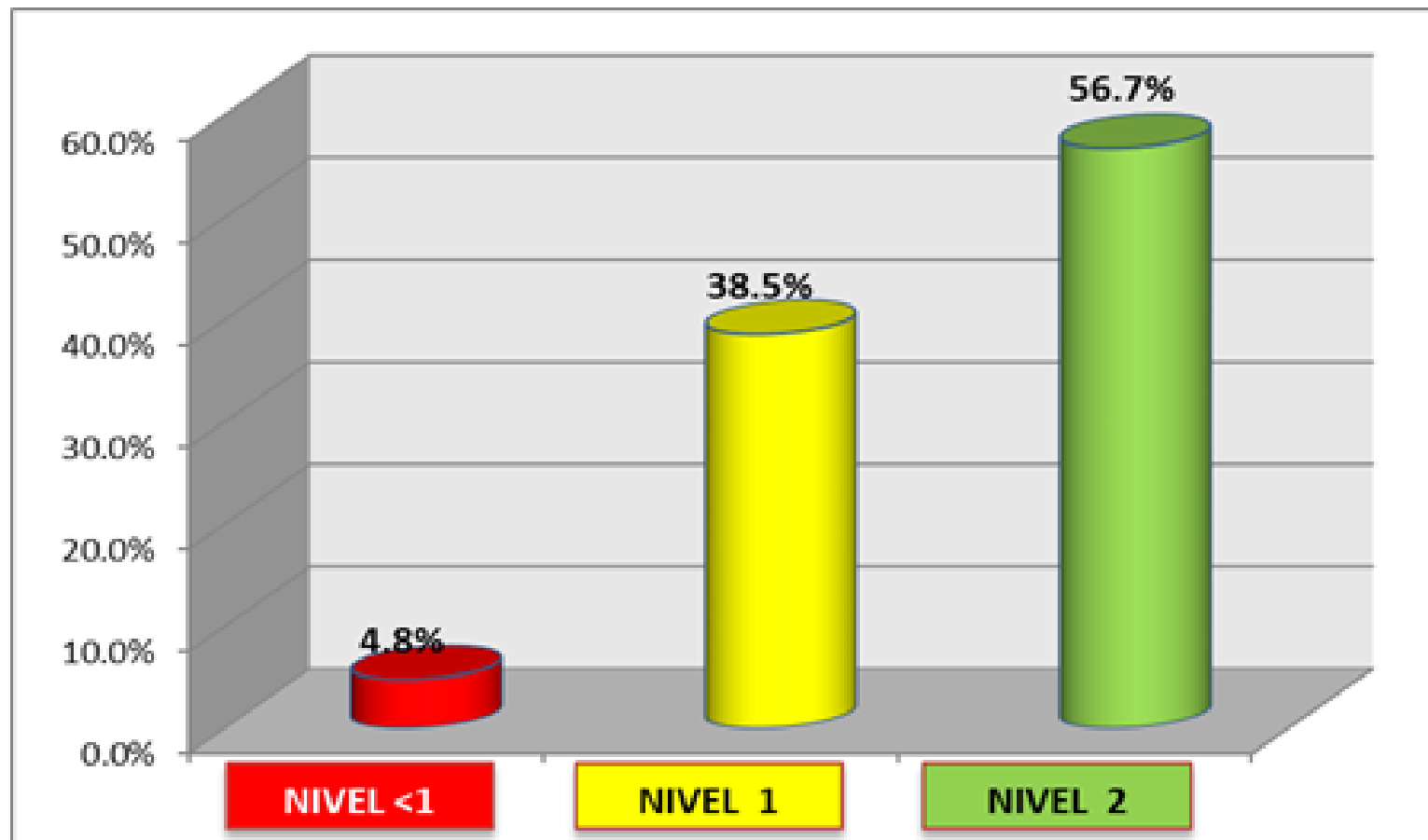
RESULTADOS EXPRESADOS GRÁFICAMENTE DE CADA GRADOS SEGÚN COMPETENCIA:

4º DE PRIMARIA - MATEMÁTICA



TOTALES %	
NIVEL <1	23.0%
NIVEL 1	60.5%
NIVEL 2	16.5%


4º DE PRIMARIA - COMPRENSIÓN LECTORA



TOTALES %	
NIVEL <1	4.8%
NIVEL 1	38.5%
NIVEL 2	56.7%



DIRECCIÓN REGIONAL DE
EDUCACIÓN DEL CALLAO

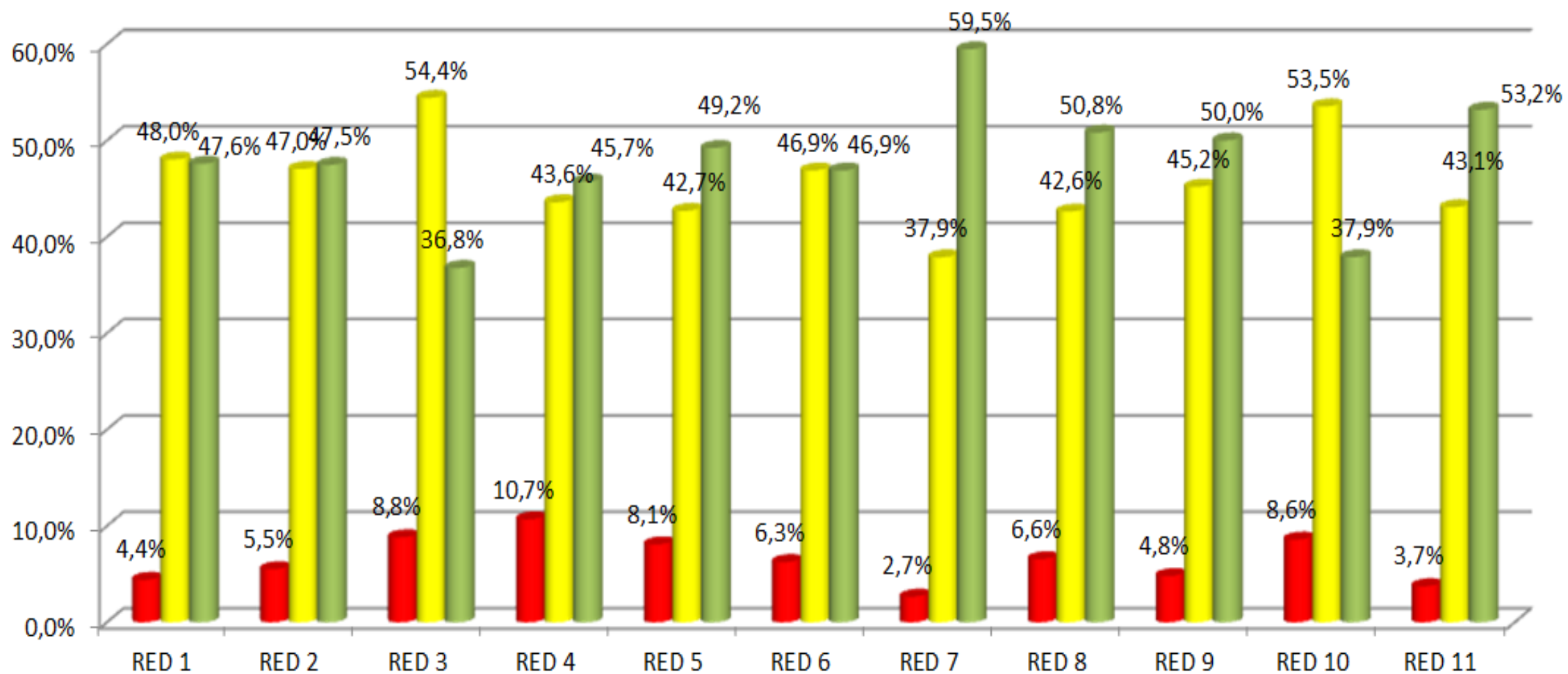


4TO GRADO DEL NIVEL PRIMARIA DE EBR EN LAS REDES EDUCATIVAS DE LA DREC

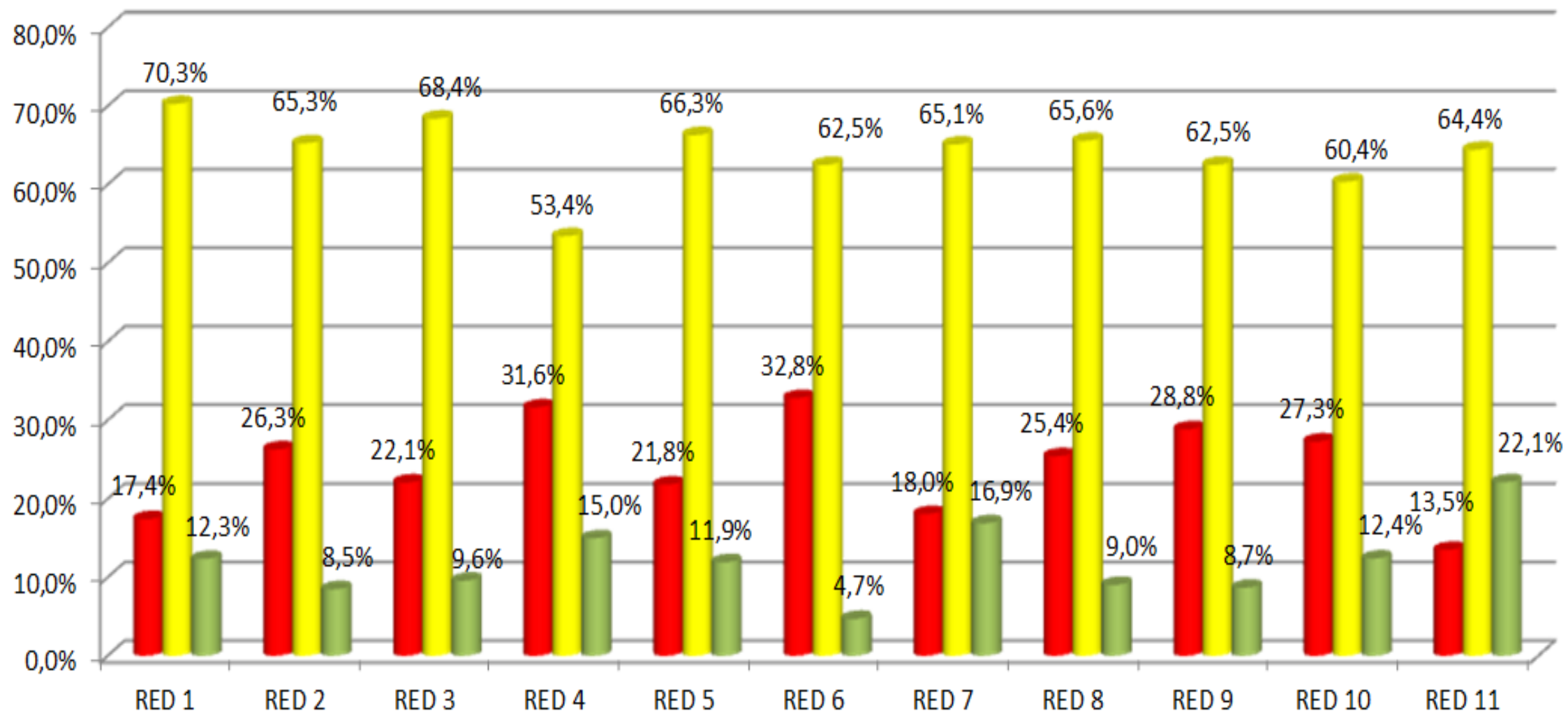


Comité de Administración del Fondo Educativo del Callao

4do GRADO DE PRIMARIA - LECTURA



4do GRADO DE PRIMARIA - MATEMÁTICA





DIRECCIÓN REGIONAL DE
EDUCACIÓN DEL CALLAO



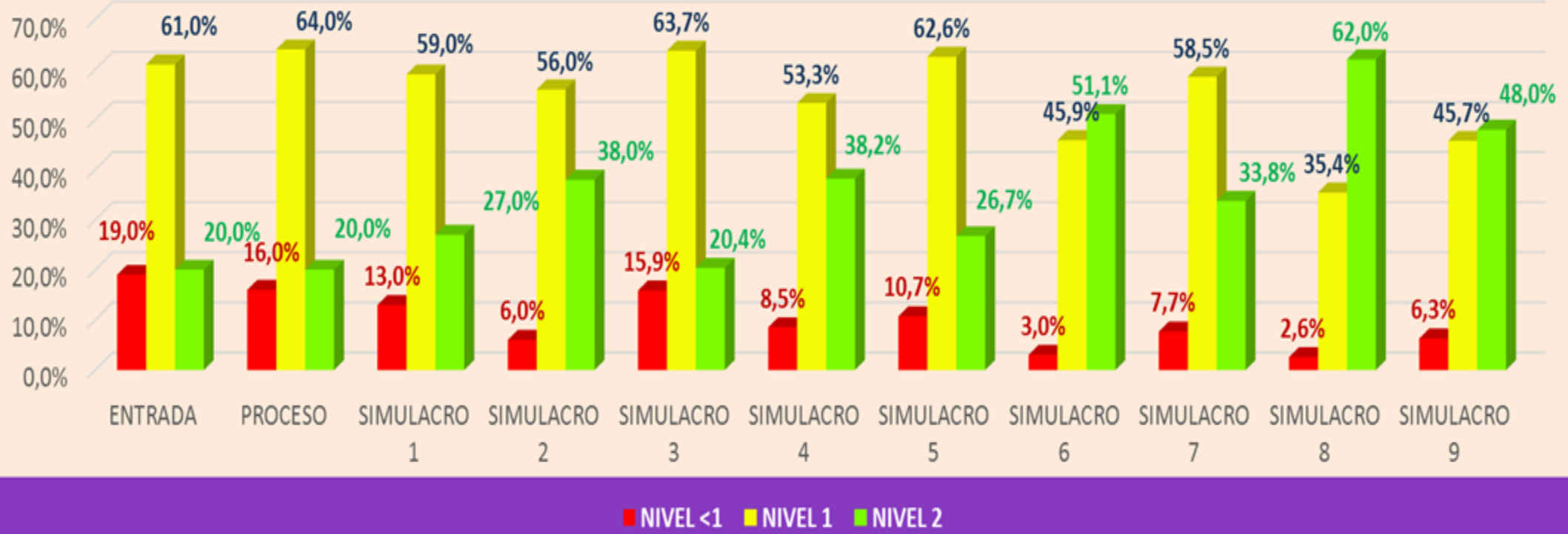
EVOLUCIÓN DE LOS RESULTADOS DE LOS ESTUDIANTES DE 4TO GRADO DEL NIVEL PRIMARIA DE EBR DE LA DREC



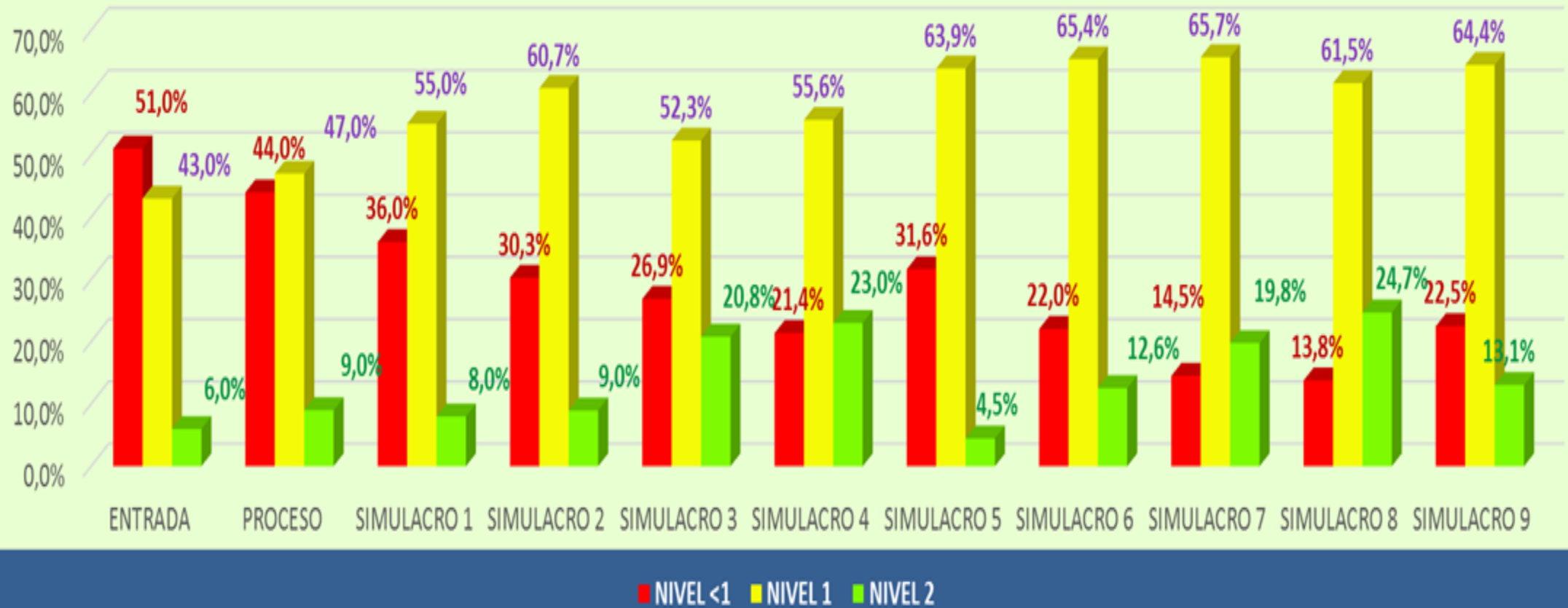
Comité de Administración del Fondo Educativo del Callao

RESULTADOS HISTÓRICOS

PRUEBAS 4° G. - LECTURA



PRUEBAS 4° G. - MATEMÁTICA





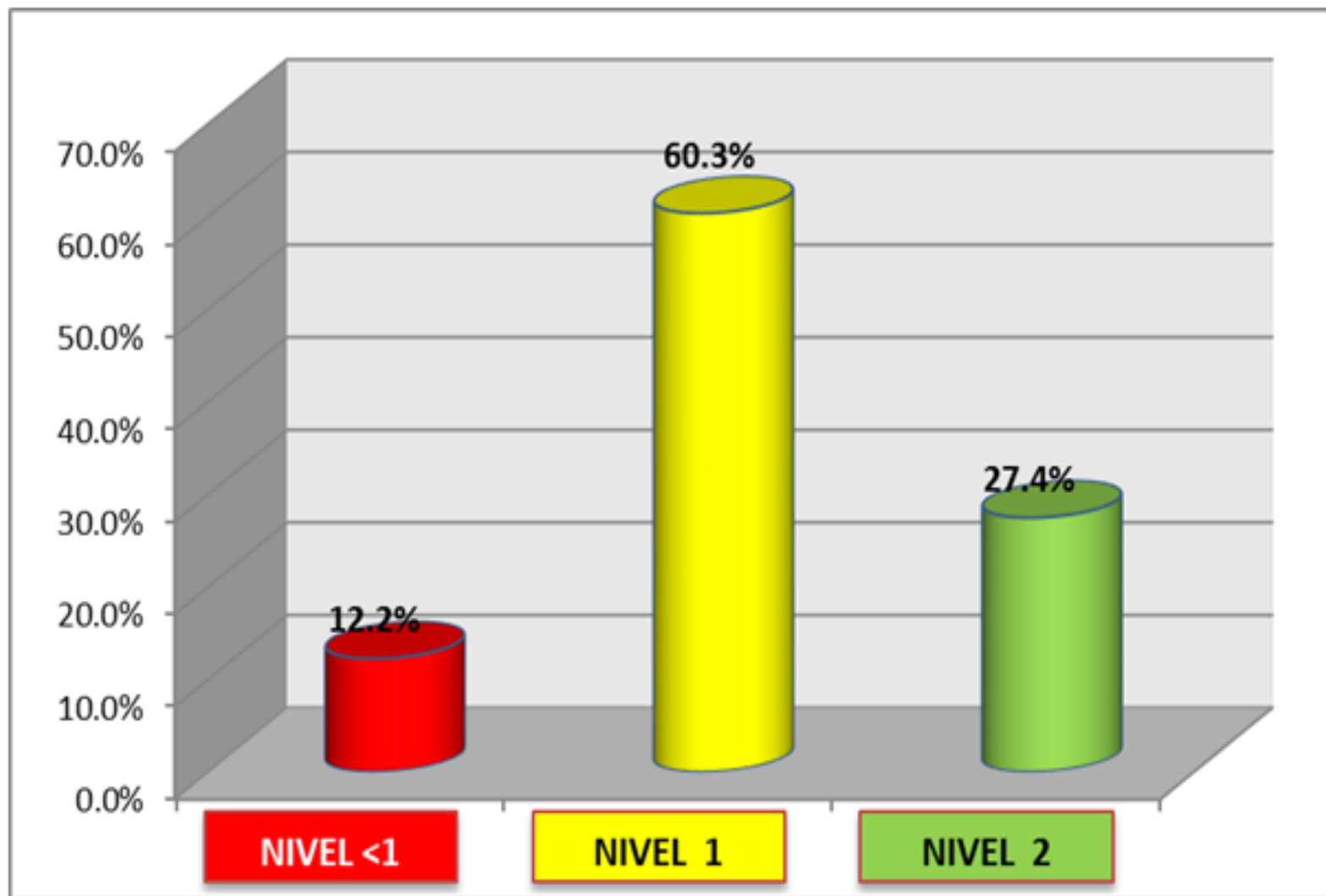
DIRECCIÓN REGIONAL DE
EDUCACIÓN DEL CALLAO



**PROGRAMA “CALLAO: RUMBO AL PRIMER
LUGAR EN LOGROS DE LOS
APRENDIZAJES 2016”
UGEL VENTANILLA
4TO GRADO**

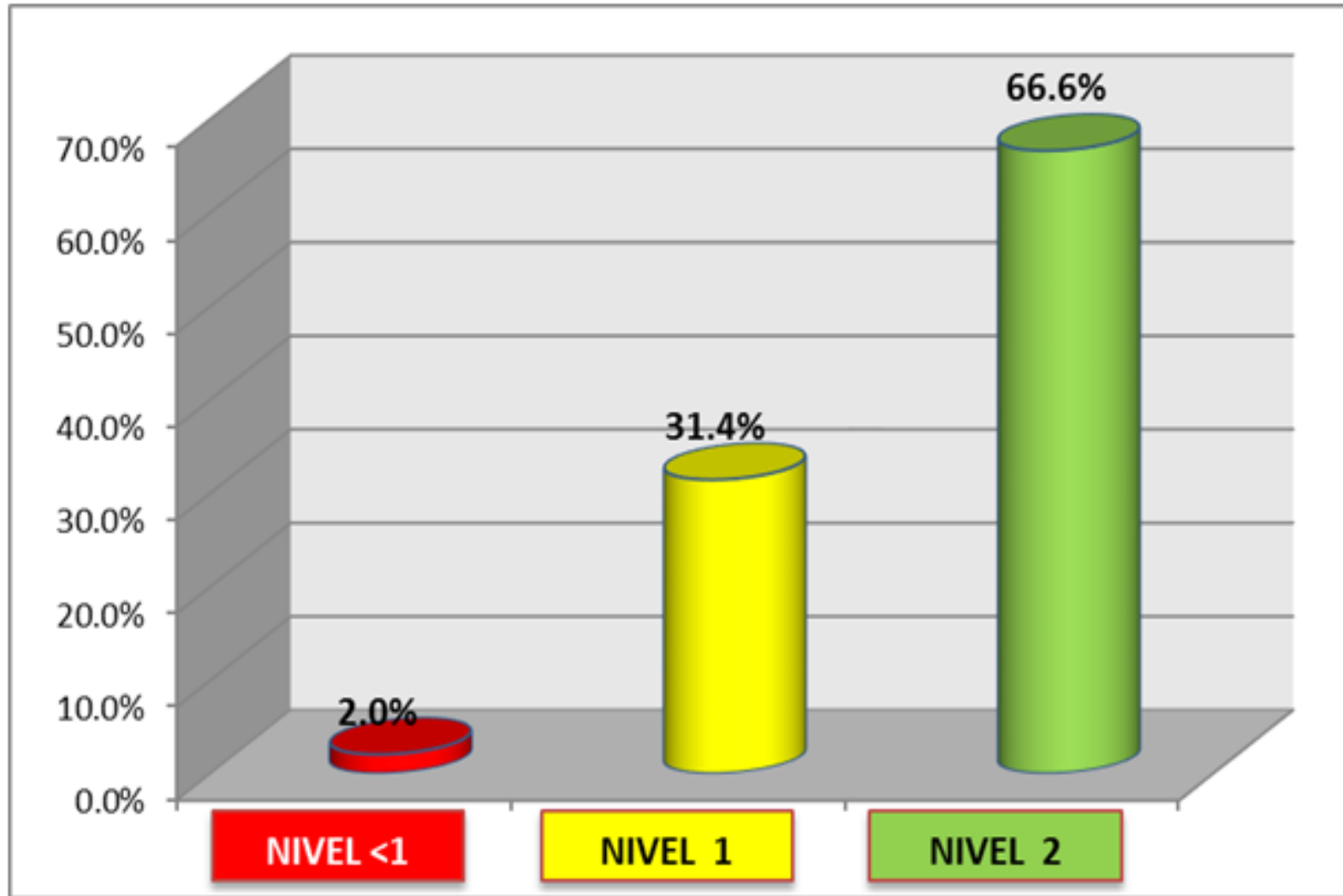


4º DE PRIMARIA - MATEMÁTICA



TOTALES %	
NIVEL <1	12.2%
NIVEL 1	60.3%
NIVEL 2	27.4%

4º DE PRIMARIA - COMPRENSIÓN LECTORA



TOTALES %	
NIVEL <1	2.0%
NIVEL 1	31.4%
NIVEL 2	66.6%

**LÍDERES EN
EDUCACIÓN A NIVEL
NACIONAL**



**80% C.L
60% MAT.**

