

ESTADO DE SITUACION FINANCIERA
Al 30 de setiembre de 2016
 (EN SOLES)

EF-1

ENTIDAD : 464 GOBIERNO REGIONAL DEL CALLAO
 EJECUTORA : 001 REGION CALLAO [001028]

		Al 30 de setiembre de 2016	Al 31 de Diciembre del 2015
ACTIVO			
ACTIVO CORRIENTE			
Efectivo y Equivalente de Efectivo	Nota 3	41,397,056.21	44,631,384.77
Inversiones Disponibles	Nota 4	0.00	0.00
Cuentas por Cobrar (Neto)	Nota 5	0.00	0.00
Otras Cuentas por Cobrar (Neto)	Nota 6	3,082,913.20	3,039,847.77
Inventarios (Neto)	Nota 7	2,169,515.48	858,614.04
Servicios y Otros Pagados por Anticipado	Nota 8	157,429.75	73,590.27
Otras Cuentas del Activo	Nota 9	69,234,322.38	119,215,835.02

TOTAL ACTIVO CORRIENTE 116,041,237.02 167,819,271.87

ACTIVO NO CORRIENTE			
Cuentas por Cobrar a Largo Plazo	Nota 10	0.00	0.00
Otras Ctas. por Cobrar a Largo Plazo	Nota 11	0.00	0.00
Inversiones (Neto)	Nota 12	0.00	0.00
Propiedades de Inversión	Nota 13	0.00	0.00
Propiedad, Planta y Equipo (Neto)	Nota 14	2,172,995,099.56	2,063,737,594.82
Otras Cuentas del Activo (Neto)	Nota 15	16,705,181.76	8,309,825.19

TOTAL ACTIVO NO CORRIENTE 2,189,700,281.32 2,072,047,420.01

TOTAL ACTIVO 2,305,741,518.34 2,239,866,691.88

Cuentas de Orden Nota 35 937,578,890.56 539,013,838.49

PASIVO Y PATRIMONIO
PASIVO CORRIENTE

		Al 30 de setiembre de 2016	Al 31 de Diciembre del 2015
Sobregiros Bancarios	Nota 16	0.00	0.00
Cuentas por Pagar a Proveedores	Nota 17	12,031,339.79	16,050,487.73
Impuestos, Contribuciones y Otros	Nota 18	225,055.61	210,269.79
Remuneraciones y Beneficios Sociales	Nota 19	2,297,977.54	2,307,512.42
Obligaciones Previsionales	Nota 20	0.00	0.00
Operaciones de Crédito	Nota 21	0.00	0.00
Parte Cte. Deudas a Largo Plazo	Nota 22	16,621,542.53	11,580,362.33
Otras Cuentas del Pasivo	Nota 23	25,709,424.28	34,263,607.34

TOTAL PASIVO CORRIENTE 56,885,339.75 64,412,239.61

PASIVO NO CORRIENTE			
Deudas a Largo Plazo	Nota 24	229,396,239.70	129,991,659.80
Cuentas Por Pagar a Proveedores	Nota 25	0.00	0.00
Beneficios Sociales	Nota 26	14,589,164.86	14,294,301.99
Obligaciones Previsionales	Nota 27	9,178,401.23	9,178,401.23
Provisiones	Nota 28	4,360,330.57	15,788,299.60
Otras Cuentas del Pasivo	Nota 29	0.00	0.00
Ingresos Diferidos	Nota 30	0.00	0.00

TOTAL PASIVO NO CORRIENTE 257,524,136.36 169,252,662.62

TOTAL PASIVO 314,409,476.11 233,664,902.23

PATRIMONIO			
Hacienda Nacional	Nota 31	984,773,140.32	984,773,140.32
Hacienda Nacional Adicional	Nota 32	(59,106,618.58)	(59,106,618.58)
Resultados No Realizados	Nota 33	883,582,914.97	950,129,039.05
Resultados Acumulados	Nota 34	182,082,605.52	130,406,228.86

TOTAL PATRIMONIO 1,991,332,042.23 2,006,201,789.65

TOTAL PASIVO Y PATRIMONIO 2,305,741,518.34 2,239,866,691.88

Cuentas de Orden Nota 35 937,578,890.56 539,013,838.49



GOBIERNO REGIONAL DEL CALLAO

C.P.C. GABRIEL GASTANEDA GÁEZ
 Jefe de Oficina de Contabilidad
 MAT. N° 33401



GOBIERNO REGIONAL DEL CALLAO

CARLOS ANTONIO SOLÍS GAYOSO
 GERENTE DE ADMINISTRACIÓN

DIRECTOR GENERAL
 DE ADMINISTRACIÓN



GOBIERNO REGIONAL DEL CALLAO

FELIX MORENO CABALLERO
 GOBERNADOR

TITULAR

ESTADO DE GESTIÓN
Al 30 de setiembre de 2016
 (EN SOLES)

ENTIDAD : 464 GOBIERNO REGIONAL DEL CALLAO
 EJECUTORA : 001 REGION CALLAO [001028]

EF-2

INGRESOS

	Especifico del 01 de Julio al 30 de Setiembre de 2016	Especifico del 01 de Julio al 30 de Setiembre de 2015	Acumulado del 01 de Enero al 30 de Setiembre de 2016	Acumulado del 01 de Enero al 30 de Setiembre de 2015
Ingresos Tributarios Netos	Nota 36	0.00	0.00	0.00
Ingresos No Tributarios	Nota 37	2,034,884.17	1,912,091.49	5,975,244.13
Trasposos y Remesas Recibidas	Nota 38	54,700,768.76	56,984,231.02	173,580,545.86
Donaciones y Transferencias Recibidas	Nota 39	0.00	100,000.00	120,000.00
Ingresos Financieros	Nota 40	247,320.76	118,993.55	760,528.58
Otros Ingresos	Nota 41	4,606,218.54	1,040,950.35	12,222,791.20
TOTAL INGRESOS		61,589,192.23	60,156,286.41	192,659,109.77

COSTOS Y GASTOS

	Nota	01 de Julio al 30 de Setiembre de 2016	01 de Julio al 30 de Setiembre de 2015	01 de Enero al 30 de Setiembre de 2016	01 de Enero al 30 de Setiembre de 2015
Costo de Ventas	Nota 42	0.00	0.00	0.00	0.00
Gastos en Bienes y Servicios	Nota 43	(28,469,239.03)	(23,152,485.96)	(65,875,205.28)	(59,333,404.67)
Gastos de Personal	Nota 44	(10,825,262.98)	(10,053,088.73)	(29,307,977.93)	(29,113,210.66)
Gastos por Pens.Prest.y Asistencia Social	Nota 45	(479,569.10)	(1,170,404.37)	(1,005,126.88)	(2,172,837.31)
Donaciones y Transferencias Otorgadas	Nota 46	(64,168,529.61)	0.00	(77,261,018.47)	0.00
Trasposos y Remesas Otorgadas	Nota 47	0.00	0.00	0.00	0.00
Estimaciones y Provisiones del Ejercicio	Nota 48	(7,667,351.52)	(1,329,033.30)	(22,532,384.96)	(6,776,694.39)
Gastos Financieros	Nota 49	(637,826.31)	(37,115.99)	(1,956,831.02)	(114,234.65)
Otros Gastos	Nota 50	(3,730,978.90)	(820,684.82)	(11,009,942.90)	(1,548,760.08)
TOTAL COSTOS Y GASTOS		(115,978,757.45)	(36,562,813.17)	(208,948,487.44)	(99,059,141.76)

RESULTADO DEL EJERCICIO SUPERAVIT (DEFICIT)

	(54,389,565.22)	23,593,453.24	(16,289,377.67)	126,203,376.23
--	-----------------	---------------	-----------------	----------------



GOBIERNO REGIONAL DEL CALLAO

C.P.C. GABRIEL CASTAÑEDA SAEZ
 Jefe de la Oficina de Contabilidad

CONTADOR GENERAL
 MAT. N° 2361

Las Notas forman parte integrante de los Estados Financieros



GOBIERNO REGIONAL DEL CALLAO

CARLOS ANTONIO SOLÍS GAYOSO
 DIRECTOR GENERAL
 DE ADMINISTRACIÓN



GOBIERNO REGIONAL DEL CALLAO


FELIX MORENO CABALLERO
 GOBERNADOR
 TITULAR


ESTADO DE CAMBIOS EN EL PATRIMONIO NETO
 Por los periodos terminados al 30 de setiembre de 2016-2015
 (EN SOLES)


EF-3

ENTIDAD : 484 GOBIERNO REGIONAL DEL CALLAO
 EJECUTORA : 001 REGION CALLAO [001028]

CONCEPTOS	HACIENDA NACIONAL	HACIENDA NACIONAL ADICIONAL	RESULTADOS NO REALIZADOS	RESULTADOS ACUMULADOS	TOTAL
SALDO INICIAL AL 01 DE ENERO DE 2015	808,474,758.54	(35,628,062.00)	1,004,389,115.54	216,336,421.00	1,993,572,233.08
Ajustes de Ejercicios Anteriores	0.00	0.00	0.00	1,361,924.26	1,361,924.26
Trasposos y Remesas del Tesoro Público	0.00	(749,908.95)	0.00	0.00	(749,908.95)
Trasposos y Remesas de Otras Entidades	0.00	0.00	0.00	0.00	0.00
Trasposos de Documentos	0.00	0.00	0.00	0.00	0.00
Otras Operaciones Patrimoniales	0.00	(36,888,849.86)	(192,639.77)	0.00	(37,081,489.83)
Superávit (Déficit) del Ejercicio	0.00	0.00	0.00	126,203,376.23	126,203,376.23
Traslados entre Cuentas Patrimoniales	0.00	0.00	0.00	0.00	0.00
Traslado de Saldos por Fusión, Extinción, Adscripción	0.00	0.00	0.00	0.00	0.00
SALDOS AL 30 DE SETIEMBRE DE 2015	808,474,758.54	(73,266,820.81)	1,004,196,475.77	343,901,721.49	2,083,306,134.99
SALDO INICIAL AL 01 DE ENERO DE 2016	984,773,140.32	(59,106,618.58)	950,129,039.05	130,406,228.86	2,006,201,789.65
Ajustes de Ejercicios Anteriores	0.00	0.00	0.00	67,965,754.33	67,965,754.33
Trasposos y Remesas del Tesoro Público	0.00	0.00	0.00	0.00	0.00
Trasposos y Remesas de Otras Entidades	0.00	0.00	0.00	0.00	0.00
Trasposos de Documentos	0.00	0.00	0.00	0.00	0.00
Otras Operaciones Patrimoniales (Nota)	0.00	0.00	(66,546,124.08)	0.00	(66,546,124.08)
Superávit (Déficit) del Ejercicio	0.00	0.00	0.00	(16,289,377.67)	(16,289,377.67)
Traslados entre Cuentas Patrimoniales	0.00	0.00	0.00	0.00	0.00
Traslado de Saldos por Fusión, Extinción, Adscripción	0.00	0.00	0.00	0.00	0.00
SALDOS AL 30 DE SETIEMBRE DE 2016	984,773,140.32	(59,106,618.58)	883,582,914.97	104,116,851.16	1,913,332,042.23

GOBIERNO REGIONAL DEL CALLAO

 C.P.C. GABRIEL CASTAÑEDA SAEZ
 Jefe de la Oficina de Contabilidad
 CONTADOR GENERAL
 MAT. N° 32401

GOBIERNO REGIONAL DEL CALLAO

 CARLOS... DIRECTOR GENERAL Y OSO
 GERENTE DE ADMINISTRACIÓN

GOBIERNO REGIONAL DEL CALLAO

 FELIX MORENO CABALLERO
 GOBERNADOR TITULAR

- Las Notas deben ser explicativas.

0010

90

ESTADO DE FLUJOS DE EFECTIVO
Por los periodos terminados al 30 de setiembre de 2016-2015
 (EN SOLES)

ENTIDAD : 464 GOBIERNO REGIONAL DEL CALLAO
 EJECUTORA : 001 REGION CALLAO [001028]

EF-4

CONCEPTOS	Del 01 de enero al 30 de setiembre de 2016	Del 01 de enero al 30 de setiembre de 2015
A.- ACTIVIDADES DE OPERACION		
Cobranza de Impuestos, Contribuciones y Derechos Administrativos (Nota)	5,627,257.94	5,038,702.02
Cobranza de Aportes por regulación	0.00	0.00
Cobranza de Venta de Bienes y Servicios y Renta de la Propiedad	1,135,131.81	641,775.46
Donaciones y Transferencias Corrientes Recibidas (Nota)	120,000.00	220,000.00
Trasposos y Remesas Corrientes Recibidas del Tesoro Público	99,105,546.35	129,138,244.28
Otros (Nota)	3,978,441.40	3,090,480.54
MENOS		
Pago a Proveedores de Bienes y Servicios (Nota)	(67,483,404.86)	(60,085,379.63)
Pago de Remuneraciones y Obligaciones Sociales	(23,907,615.41)	(22,971,089.44)
Pago de Otras Retribuciones y Complementarias	(5,954,001.74)	(4,614,679.64)
Pago de Pensiones y Otros Beneficios	(815,546.78)	(823,467.17)
Pago por Prestaciones y Asistencia Social	(1,036,799.15)	(1,736,011.60)
Donaciones y Transferencias Corrientes Otorgadas (Nota)	(4,357,228.79)	
Trasposos y Remesas Corriente Entregadas del Tesoro Público	0.00	0.00
Otros (Nota)	0.00	(1,692.22)
AUMENTO (DISMINUCION) DEL EFECTIVO Y EQUIVALENTE DE EFECTIVO PROVENIENTE DE ACTIVIDAD DE OPERACION	(2,649,868.38)	41,159,460.05
B.- ACTIVIDADES DE INVERSION		
Cobranza por Venta de Vehiculos, Maquinarias y Otros	0.00	0.00
Cobranza por Venta de Edificios y Activos No Producidos (Nota)	2,037,243.99	305,067.92
Cobranza por Venta de Otras Cuentas del Activo (Nota)	0.00	0.00
Otros (Nota)	0.00	0.00
MENOS		
Pago por Compra de Vehículos, Maquinarias y Otros	(14,991,462.87)	(548,052.28)
Pago por Compra de Edificios y Activos No Producidos (Nota)	0.00	0.00
Pago por Construcciones en Curso (Nota)	(128,377,064.38)	(72,110,397.00)
Pago por Compra de Otras Cuentas del Activo (Nota)	(24,846,822.35)	(20,198,483.23)
Otros (Nota)	(66,545.67)	(1,655,871.57)
AUMENTO (DISMINUCION) DEL EFECTIVO Y EQUIVALENTE DE EFECTIVO PROVENIENTE DE ACTIVIDAD DE INVERSION	(166,244,651.28)	(94,207,736.16)
C.- ACTIVIDADES DE FINANCIAMIENTO		
Donaciones y Transferencias de Capital Recibidas (Nota)	0.00	0.00
Trasposos y Remesas de Capital Recibidas del Tesoro Público	74,381,615.39	84,603,250.35
Cobranza por Colocaciones de Valores y Otros Documentos (Nota)	0.00	0.00
Endeudamiento Interno y/o Externo (Nota)	112,000,000.00	1,085,712.00
Otros (Nota)	1,126,835.76	1,435,406.24
MENOS		
Donaciones y Transferencias de Capital Entregadas (Nota)	(855,537.00)	0.00
Trasposos y Remesas de Capital Entregadas al Tesoro Público	0.00	(749,908.95)
Amortización, Intereses, Comisiones y Otros Gastos de la Deuda (Nota)	(20,992,723.05)	(9,878,537.23)
Otros (Nota)	0.00	(1,085,712.00)
Traslado de Saldos por Fusión, Extinción, Adscripción	0.00	0.00
AUMENTO (DISMINUCION) DEL EFECTIVO Y EQUIVALENTE DE EFECTIVO PROVENIENTE DE ACTIVIDAD DE FINANCIAMIENTO	165,660,191.10	75,410,210.41
D.- AUMENTO (DISMINUCION) DEL EFECTIVO Y EQUIVALENTE DE EFECTIVO	(3,234,328.58)	22,361,934.30
E.- SALDO EFECTIVO Y EQUIVALENTE DE EFECTIVO AL INICIO DEL EJERCICIO	44,631,384.77	34,874,053.90
F.- SALDO EFECTIVO Y EQUIVALENTE DE EFECTIVO AL FINALIZAR EL EJERCICIO	41,397,056.21	57,235,988.20

CONTADOR GENERAL
 MAT. N° 3340

DIRECTOR GENERAL
 DE ADMINISTRACIÓN

TITULAR

Las Notas deben ser explicativas



GOBIERNO REGIONAL DEL CALLAO

C.P.C. GABRIEL CASTAÑEDA SAEZ
 Jefe de la Oficina de Contabilidad



GOBIERNO REGIONAL DEL CALLAO

CARLOS ANTONIO SOLIS GAYOSO
 GERENTE DE ADMINISTRACION




GOBIERNO REGIONAL DEL CALLAO

FELIX MORENO CABALLERO
 GOBERNADOR 0009

ESTADO DE EJECUCIÓN DEL PRESUPUESTO DE INGRESOS Y GASTOS
AL 30 DE SETIEMBRE DE 2016
 (EN SOLES)

ENTIDAD : 464 GOBIERNO REGIONAL DEL CALLAO
 EJECUTORA : 001 REGION CALLAO [001028]



EP-1

RECURSOS PÚBLICOS	EJECUCIÓN INGRESOS	GASTOS PÚBLICOS	EJECUCIÓN GASTOS
1 RECURSOS ORDINARIOS		1 RECURSOS ORDINARIOS	
00 RECURSOS ORDINARIOS		00 RECURSOS ORDINARIOS	44,956,915.88
		GASTOS CORRIENTES	3,865,898.40
		2.1 PERSONAL Y OBLIGACIONES SOCIALES	2,320,862.56
		2.2 PENSIONES Y OTRAS PRESTACIONES SOCIALES	123,519.20
		2.3 BIENES Y SERVICIOS	1,365,327.23
		2.5 OTROS GASTOS	56,189.41
		GASTOS DE CAPITAL	41,091,017.48
		2.6 ADQUISICION DE ACTIVOS NO FINANCIEROS	41,091,017.48
TOTAL RECURSOS ORDINARIOS	44,956,915.88	TOTAL RECURSOS ORDINARIOS	44,956,915.88
2 RECURSOS DIRECTAMENTE RECAUDADOS		2 RECURSOS DIRECTAMENTE RECAUDADOS	
09 RECURSOS DIRECTAMENTE RECAUDADOS	21,470,050.49	09 RECURSOS DIRECTAMENTE RECAUDADOS	9,260,943.21
INGRESOS CORRIENTES	9,540,001.11	GASTOS CORRIENTES	4,156,679.82
1.3 VENTA DE BIENES Y SERVICIOS Y DERECHOS ADMINISTRATIVOS	5,980,318.67	2.2 PENSIONES Y OTRAS PRESTACIONES SOCIALES	5,800.00
1.5 OTROS INGRESOS	3,559,682.44	2.3 BIENES Y SERVICIOS	3,725,844.09
INGRESOS DE CAPITAL	2,037,243.99	2.5 OTROS GASTOS	425,035.73
1.6 VENTA DE ACTIVOS NO FINANCIEROS	2,037,243.99	GASTOS DE CAPITAL	5,104,263.39
FINANCIAMIENTO	9,892,805.39	2.5 OTROS GASTOS	30,000.00
1.9 SALDOS DE BALANCE	9,892,805.39	2.6 ADQUISICION DE ACTIVOS NO FINANCIEROS	5,074,263.39
TOTAL RECURSOS DIRECTAMENTE RECAUDADOS	21,470,050.49	TOTAL RECURSOS DIRECTAMENTE RECAUDADOS	9,260,943.21
3 RECURSOS POR OPERACIONES OFICIALES DE CREDITO		3 RECURSOS POR OPERACIONES OFICIALES DE CREDITO	
19 RECURSOS POR OPERACIONES OFICIALES DE CREDITO	112,024,484.62	19 RECURSOS POR OPERACIONES OFICIALES DE CREDITO	109,556,753.30
ENDEUDAMIENTO INTERNO	112,024,484.62	ENDEUDAMIENTO INTERNO	109,556,753.30
FINANCIAMIENTO	112,024,484.62	GASTOS DE CAPITAL	109,556,753.30
1.8 ENDEUDAMIENTO	112,000,000.00	2.6 ADQUISICION DE ACTIVOS NO FINANCIEROS	109,556,753.30
1.9 SALDOS DE BALANCE	24,484.62		
TOTAL RECURSOS POR OPERACIONES OFICIALES DE CREDITO	112,024,484.62	TOTAL RECURSOS POR OPERACIONES OFICIALES DE CREDITO	109,556,753.30
4 DONACIONES Y TRANSFERENCIAS		4 DONACIONES Y TRANSFERENCIAS	
13 DONACIONES Y TRANSFERENCIAS	1,146,509.44	13 DONACIONES Y TRANSFERENCIAS	65,710.00
DONACIONES	779.93		
FINANCIAMIENTO	779.93		
1.9 SALDOS DE BALANCE	779.93		
TRANSFERENCIAS	1,145,729.51	TRANSFERENCIAS	65,710.00
TRANSFERENCIAS	120,000.00	GASTOS CORRIENTES	50,390.00
1.4 DONACIONES Y TRANSFERENCIAS	120,000.00	2.3 BIENES Y SERVICIOS	50,390.00
FINANCIAMIENTO	1,025,729.51	GASTOS DE CAPITAL	15,320.00
1.9 SALDOS DE BALANCE	1,025,729.51	2.6 ADQUISICION DE ACTIVOS NO FINANCIEROS	15,320.00
TOTAL DONACIONES Y TRANSFERENCIAS	1,146,509.44	TOTAL DONACIONES Y TRANSFERENCIAS	65,710.00
5 RECURSOS DETERMINADOS		5 RECURSOS DETERMINADOS	

0008

121

ESTADO DE EJECUCIÓN DEL PRESUPUESTO DE INGRESOS Y GASTOS
AL 30 DE SETIEMBRE DE 2016
 (EN SOLES)

EP-1

ENTIDAD : 464 GOBIERNO REGIONAL DEL CALLAO
 EJECUTORA : 001 REGION CALLAO [001028]

RECURSOS PÚBLICOS	EJECUCIÓN INGRESOS	GASTOS PÚBLICOS	EJECUCIÓN GASTOS
18 CANON Y SOBRECANON, REGALIAS, RENTA DE ADUANAS Y PARTICIPACIONES	151,800,199.83	18 CANON Y SOBRECANON, REGALIAS, RENTA DE ADUANAS Y PARTICIPACIONES	129,958,403.74
INGRESOS CORRIENTES	637,453.89	GASTOS CORRIENTES	95,795,067.46
1.5 OTROS INGRESOS	637,453.89	2.1 PERSONAL Y OBLIGACIONES SOCIALES	27,556,356.41
TRANSFERENCIAS	125,366,401.19	2.2 PENSIONES Y OTRAS PRESTACIONES SOCIALES	1,723,120.93
1.4 DONACIONES Y TRANSFERENCIAS*	125,366,401.19	2.3 BIENES Y SERVICIOS	62,958,204.67
FINANCIAMIENTO	25,796,344.75	2.5 OTROS GASTOS	3,557,385.45
1.9 SALDOS DE BALANCE	25,796,344.75	GASTOS DE CAPITAL	13,170,613.23
		2.4 DONACIONES Y TRANSFERENCIAS	297,284.00
		2.6 ADQUISICION DE ACTIVOS NO FINANCIEROS	12,873,329.23
		SERVICIO DE LA DEUDA	20,992,723.05
		2.8 SERVICIO DE LA DEUDA PUBLICA	20,992,723.05
TOTAL RECURSOS DETERMINADOS	151,800,199.83	TOTAL RECURSOS DETERMINADOS	129,958,403.74
TOTAL GENERAL	331,398,160.26	TOTAL GENERAL	293,798,726.13

Los Ingresos y Gastos por Fuente de Financiamiento se adecuaran a las disposiciones vigentes para el período.

* De Fondos Públicos

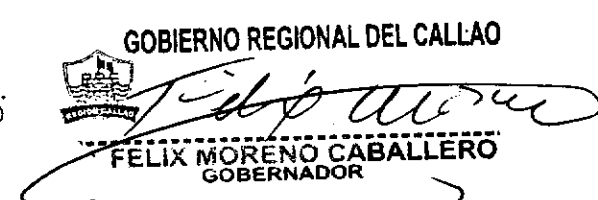
** Bonos Soberanos

CONTADOR GENERAL
 GOBIERNO REGIONAL DEL CALLAO

 C.P.C. GABRIEL CASTAÑEDA SAEZ
 Jefe de la Oficina de Contabilidad

DIRECTOR GENERAL DE ADMINISTRACIÓN
 GOBIERNO REGIONAL DEL CALLAO

 CARLOS ANTONIO SOLÍS GAYOSO
 GERENTE DE ADMINISTRACIÓN

TITULAR
 GOBIERNO REGIONAL DEL CALLAO

 FÉLIX MORENO CABALLERO
 GOBERNADOR

0007

129

ESTADO DE SITUACION FINANCIERA
Al 30 de setiembre de 2016
(EN SOLES)

Fecha : 11/11/2016
Hora : 15:28:23
Página : 1 de 1

ENTIDAD : 464 GOBIERNO REGIONAL DEL CALLAO

EF-1

ACTIVO
ACTIVO CORRIENTE

Efectivo y Equivalente de Efectivo
Inversiones Disponibles
Cuentas por Cobrar (Neto)
Otras Cuentas por Cobrar (Neto)
Inventarios (Neto)
Servicios y Otros Pagados por Anticipado
Otras Cuentas del Activo

	Al 30 de setiembre de 2016	Al 31 de Diciembre del 2015
Nota 3	57,514,629.44	56,173,274.49
Nota 4	0.00	0.00
Nota 5	852,482.53	574,344.59
Nota 6	4,923,075.31	4,981,298.43
Nota 7	85,698,240.85	44,063,725.46
Nota 8	281,683.99	181,700.99
Nota 9	75,860,338.67	137,368,706.85

TOTAL ACTIVO CORRIENTE

205,110,450.79	243,343,050.81
----------------	----------------

ACTIVO NO CORRIENTE

Cuentas por Cobrar a Largo Plazo
Otras Ctas. por Cobrar a Largo Plazo
Inversiones (Neto)
Propiedades de Inversión
Propiedad, Planta y Equipo (Neto)
Otras Cuentas del Activo (Neto)

	Al 30 de setiembre de 2016	Al 31 de Diciembre del 2015
Nota 10	0.00	0.00
Nota 11	0.00	0.00
Nota 12	0.00	0.00
Nota 13	0.00	0.00
Nota 14	3,297,031,065.38	3,184,432,736.08
Nota 15	18,837,273.79	10,112,625.78

TOTAL ACTIVO NO CORRIENTE

3,315,868,339.17	3,194,545,361.86
------------------	------------------

TOTAL ACTIVO

Cuentas de Orden


	Al 30 de setiembre de 2016	Al 31 de Diciembre del 2015
Nota 35	1,403,819,698.67	981,179,417.60

GOBIERNO REGIONAL DEL CALLAO

C.P.C. GABRIEL CASTAÑEDA SAEZ
Jefe de la Oficina de Contabilidad

CONTADOR GENERAL
MAT. N° 23101

Las Notas forman parte integrante de los Estados Financieros

GOBIERNO REGIONAL DEL CALLAO

CARLOS ANTONIO SOLIS GAYOSO
GERENTE DE ADMINISTRACION
DIRECCION GENERAL
DE ADMINISTRACION

PASIVO Y PATRIMONIO
PASIVO CORRIENTE

Sobregiros Bancarios
Cuentas por Pagar a Proveedores
Impuestos, Contribuciones y Otros
Remuneraciones y Beneficios Sociales
Obligaciones Previsionales
Operaciones de Crédito
Parte Cte. Deudas a Largo Plazo
Otras Cuentas del Pasivo

	Al 30 de setiembre de 2016	Al 31 de Diciembre del 2015
Nota 16	0.00	0.00
Nota 17	32,175,306.86	49,231,047.01
Nota 18	13,393,512.40	13,846,439.93
Nota 19	9,187,630.70	10,052,559.07
Nota 20	0.00	0.00
Nota 21	0.00	0.00
Nota 22	16,621,642.53	11,580,362.33
Nota 23	61,320,654.23	70,561,944.01

TOTAL PASIVO CORRIENTE

132,698,646.72	155,272,352.35
----------------	----------------

PASIVO NO CORRIENTE

Deudas a Largo Plazo
Cuentas Por Pagar a Proveedores
Beneficios Sociales
Obligaciones Previsionales
Provisiones
Otras Cuentas del Pasivo
Ingresos Diferidos

	Al 30 de setiembre de 2016	Al 31 de Diciembre del 2015
Nota 24	229,396,239.70	129,991,659.80
Nota 25	0.00	0.00
Nota 26	31,499,245.32	30,411,809.51
Nota 27	355,553,541.15	355,553,541.15
Nota 28	7,156,010.72	16,628,891.72
Nota 29	0.00	0.00
Nota 30	0.00	0.00

TOTAL PASIVO NO CORRIENTE

623,605,036.89	532,585,902.18
----------------	----------------

TOTAL PASIVO

756,303,683.61	687,858,254.53
----------------	----------------

PATRIMONIO

Hacienda Nacional
Hacienda Nacional Adicional
Resultados No Realizados
Resultados Acumulados

	Al 30 de setiembre de 2016	Al 31 de Diciembre del 2015
Nota 31	1,439,605,973.53	1,439,605,973.53
Nota 32	22,620,035.78	22,183,869.84
Nota 33	1,579,145,491.13	1,647,331,593.87
Nota 34	(276,696,394.09)	(359,091,279.10)

TOTAL PATRIMONIO


2,764,675,106.35	2,750,030,158.14
------------------	------------------

TOTAL PASIVO Y PATRIMONIO

3,520,978,789.96	3,437,888,412.67
------------------	------------------

Cuentas de Orden

	Al 30 de setiembre de 2016	Al 31 de Diciembre del 2015
Nota 35	1,403,819,698.67	981,179,417.60

GOBIERNO REGIONAL DEL CALLAO

FELIX MORENO CABALLERO
GOBERNADOR

TITULAR DE LA ENTIDAD

9000

ESTADO DE GESTIÓN
Al 30 de setiembre de 2016
 (EN SOLES)

ENTIDAD : 464 GOBIERNO REGIONAL DEL CALLAO

EF-2

INGRESOS

	Especifico del 01 de Julio al 30 de Setiembre de 2016	Especifico del 01 de Julio al 30 de Setiembre de 2015	Acumulado del 01 de Enero al 30 de Setiembre de 2016	Acumulado del 01 de Enero al 30 de Setiembre de 2015
Ingresos Tributarios Netos Nota 36	0.00	0.00	0.00	0.00
Ingresos No Tributarios Nota 37	9,859,903.42	10,570,816.65	30,977,284.39	32,058,865.63
Trasposos y Remesas Recibidas Nota 38	195,690,042.57	193,939,771.04	580,201,793.63	594,563,423.02
Donaciones y Transferencias Recibidas Nota 39	16,347,737.84	39,841,980.81	98,509,525.66	98,161,118.13
Ingresos Financieros Nota 40	282,846.05	143,869.95	852,204.82	376,196.97
Otros Ingresos Nota 41	5,056,087.49	1,368,537.85	14,111,748.19	5,429,819.52
TOTAL INGRESOS	227,236,617.37	245,865,076.30	724,652,556.69	730,589,423.27

COSTOS Y GASTOS

Costo de Ventas Nota 42	(862,279.13)	(447,209.28)	(1,720,010.28)	(1,697,548.51)
Gastos en Bienes y Servicios Nota 43	(95,430,507.30)	(83,199,159.21)	(230,248,150.76)	(214,856,010.77)
Gastos de Personal Nota 44	(102,227,104.10)	(99,328,758.73)	(288,109,270.56)	(271,909,210.35)
Gastos por Pens.Prest.y Asistencia Social Nota 45	(17,568,076.03)	(17,177,377.52)	(49,982,861.99)	(48,964,128.12)
Donaciones y Transferencias Otorgadas Nota 46	(65,737,552.56)	(11,694.02)	(84,854,700.15)	(19,615.16)
Trasposos y Remesas Otorgadas Nota 47	0.00	0.00	0.00	0.00
Estimaciones y Provisiones del Ejercicio Nota 48	(12,265,030.09)	(4,544,088.22)	(38,865,518.22)	(20,795,378.26)
Gastos Financieros Nota 49	(637,826.31)	(37,115.99)	(1,956,831.02)	(114,234.65)
Otros Gastos Nota 50	(4,887,158.44)	(2,102,506.41)	(14,441,733.63)	(4,903,188.10)
TOTAL COSTOS Y GASTOS	(299,615,533.96)	(206,847,909.38)	(710,179,076.61)	(563,259,313.92)

RESULTADO DEL EJERCICIO SUPERAVIT (DEFICIT)

	(72,378,916.59)	39,017,166.92	14,473,480.08	167,330,109.35
--	-----------------	---------------	---------------	----------------



GOBIERNO REGIONAL DEL CALLAO
 C.P.C. GABRIEL CASTAÑEDA SAEZ
 Jefe de la Oficina de Contabilidad
CONTADOR GENERAL
 MAT. N° 33401

Las Notas forman parte integrante de los Estados Financieros



GOBIERNO REGIONAL DEL CALLAO
 CARLOS ANTONIO SOLIS GAYOSO
 GERENTE GENERAL
 DE ADMINISTRACIÓN



GOBIERNO REGIONAL DEL CALLAO
 FELIX MORENO CABALLERO
 GOBERNADOR

TITULAR DE LA ENTIDAD

ESTADO DE CAMBIOS EN EL PATRIMONIO NETO
Por el periodo terminado el 30 de setiembre de 2016
 (EN SOLES)


ENTIDAD : 464 GOBIERNO REGIONAL DEL CALLAO

EF-3


CONCEPTOS	HACIENDA NACIONAL	HACIENDA NACIONAL ADICIONAL	RESULTADOS NO REALIZADOS	RESULTADOS ACUMULADOS	TOTAL
SALDO INICIAL AL 01 DE ENERO DE 2015	1,241,892,570.92	(13,874,485.10)	1,085,006,084.60	(328,282,681.86)	1,984,741,488.56
Ajustes de Ejercicios Anteriores	0.00	0.00	0.00	19,870,106.88	19,870,106.88
Trasposos y Remesas del Tesoro Público	0.00	(930,245.60)	0.00	0.00	(930,245.60)
Trasposos y Remesas de Otras Entidades	0.00	0.00	0.00	0.00	0.00
Trasposos de Documentos	0.00	0.00	0.00	0.00	0.00
Otras Operaciones Patrimoniales	0.00	40,450,761.68	(192,639.77)	0.00	40,258,121.91
Superávit (Déficit) del Ejercicio	0.00	0.00	0.00	167,330,109.35	167,330,109.35
Traslados entre Cuentas Patrimoniales	0.00	0.00	0.00	0.00	0.00
Traslado de Saldos por Fusión, Extinción, Adscripción	0.00	0.00	0.00	0.00	0.00
SALDOS AL 30 DE SETIEMBRE DE 2015	1,241,892,570.92	25,646,030.98	1,084,813,444.83	(141,082,465.63)	2,211,269,581.10
SALDO INICIAL AL 01 DE ENERO DE 2016	1,439,605,973.53	22,183,869.84	1,647,331,593.87	(359,091,279.10)	2,750,030,158.14
Ajustes de Ejercicios Anteriores	0.00	0.00	0.00	67,921,404.93	67,921,404.93
Trasposos y Remesas del Tesoro Público	0.00	(31.06)	0.00	0.00	(31.06)
Trasposos y Remesas de Otras Entidades	0.00	0.00	0.00	0.00	0.00
Trasposos de Documentos	0.00	0.00	0.00	0.00	0.00
Otras Operaciones Patrimoniales (Nota)	0.00	436,197.00	(68,186,102.74)	0.00	(67,749,905.74)
Superávit (Déficit) del Ejercicio	0.00	0.00	0.00	14,473,480.08	14,473,480.08
Traslados entre Cuentas Patrimoniales	0.00	0.00	0.00	0.00	0.00
Traslado de Saldos por Fusión, Extinción, Adscripción	0.00	0.00	0.00	0.00	0.00
SALDOS AL 30 DE SETIEMBRE DE 2016	1,439,605,973.53	22,620,035.78	1,579,145,491.13	(276,696,394.09)	2,764,675,106.35

CONTADOR GENERAL
 MAT. N° 33401


- Las Notas deben ser explicativas.

GOBIERNO REGIONAL DEL CALLAO

 C.P.C. GABRIEL CASTAÑEDA SAEZ
 Jefe de la Oficina de Contabilidad

DIRECTOR GENERAL
 DE ADMINISTRACIÓN

GOBIERNO REGIONAL DEL CALLAO

 CARLOS ANTONIO SOLIS GAYOSO
 GERENTE DE ADMINISTRACION

TITULAR DE LA ENTIDAD

GOBIERNO REGIONAL DEL CALLAO

 FELIX MORENO CABALLERO
 GOBERNADOR

ENTIDAD : 464 GOBIERNO REGIONAL DEL CALLAO

EF-4

CONCEPTOS	Del 01 de enero al 30 de setiembre de 2016	Del 01 de enero al 30 de setiembre de 2015
A.- ACTIVIDADES DE OPERACION		
Cobranza de Impuestos, Contribuciones y Derechos Administrativos (Nota)	10,814,052.49	10,997,117.94
Cobranza de Aportes por regulación	0.00	0.00
Cobranza de Venta de Bienes y Servicios y Renta de la Propiedad	20,628,800.00	21,693,792.36
Donaciones y Transferencias Corrientes Recibidas (Nota)	61,801,341.89	78,604,393.00
Trasposos y Remesas Corrientes Recibidas del Tesoro Público	498,722,969.16	496,369,449.56
Otros (Nota)	24,376,918.91	21,099,209.92
MENOS		
Pago a Proveedores de Bienes y Servicios (Nota)	(236,469,277.02)	(213,485,659.45)
Pago de Remuneraciones y Obligaciones Sociales	(266,712,925.57)	(249,371,740.14)
Pago de Otras Retribuciones y Complementarias	(17,952,844.11)	(14,805,861.96)
Pago de Pensiones y Otros Beneficios	(45,513,948.09)	(44,072,537.21)
Pago por Prestaciones y Asistencia Social	(1,311,643.75)	(2,177,204.41)
Donaciones y Transferencias Corrientes Otorgadas (Nota)	(4,357,228.79)	0.00
Trasposos y Remesas Corriente Entregadas del Tesoro Público	0.00	(167,964.14)
Otros (Nota)	(31,392,690.42)	(33,167,449.42)
AUMENTO (DISMINUCION) DEL EFECTIVO Y EQUIVALENTE DE EFECTIVO PROVENIENTE DE ACTIVIDAD DE OPERACION	12,633,524.70	71,515,546.05
B.- ACTIVIDADES DE INVERSION		
Cobranza por Venta de Vehiculos, Maquinarias y Otros	0.00	0.00
Cobranza por Venta de Edificios y Activos No Producidos (Nota)	2,037,243.99	305,067.92
Cobranza por Venta de Otras Cuentas del Activo (Nota)	0.00	0.00
Otros (Nota)	0.00	0.00
MENOS		
Pago por Compra de Vehículos, Maquinarias y Otros	(21,636,273.23)	(7,110,810.29)
Pago por Compra de Edificios y Activos No Producidos (Nota)	0.00	0.00
Pago por Construcciones en Curso (Nota)	(128,416,100.47)	(72,193,597.00)
Pago por Compra de Otras Cuentas del Activo (Nota)	(24,846,822.35)	(20,310,922.72)
Otros (Nota)	(8,428,224.97)	(7,053,848.52)
AUMENTO (DISMINUCION) DEL EFECTIVO Y EQUIVALENTE DE EFECTIVO PROVENIENTE DE ACTIVIDAD DE INVERSION	(181,290,177.03)	(106,364,110.61)
C.- ACTIVIDADES DE FINANCIAMIENTO		
Donaciones y Transferencias de Capital Recibidas (Nota)	1,558,253.00	0.00
Trasposos y Remesas de Capital Recibidas del Tesoro Público	77,147,757.01	86,922,280.62
Cobranza por Colocaciones de Valores y Otros Documentos (Nota)	0.00	0.00
Endeudamiento Interno y/o Externo (Nota)	112,000,000.00	2,171,424.00
Otros (Nota)	1,140,257.32	6,538,381.80
MENOS		
Donaciones y Transferencias de Capital Entregadas (Nota)	(855,537.00)	0.00
Trasposos y Remesas de Capital Entregadas al Tesoro Público	0.00	(796,487.57)
Amortización, Intereses, Comisiones y Otros Gastos de la Deuda (Nota)	(20,992,723.05)	(9,878,537.23)
Otros (Nota)	0.00	(1,219,470.03)
Traslado de Saldos por Fusión, Extinción, Adscripción	0.00	0.00
AUMENTO (DISMINUCION) DEL EFECTIVO Y EQUIVALENTE DE EFECTIVO PROVENIENTE DE ACTIVIDAD DE FINANCIAMIENTO	169,998,007.28	83,737,591.59
D.- AUMENTO (DISMINUCION) DEL EFECTIVO Y EQUIVALENTE DE EFECTIVO	1,341,354.95	48,889,027.03
E.- SALDO EFECTIVO Y EQUIVALENTE DE EFECTIVO AL INICIO DEL EJERCICIO	56,173,274.49	42,219,117.19
F.- SALDO EFECTIVO Y EQUIVALENTE DE EFECTIVO AL FINALIZAR EL EJERCICIO	57,514,629.44	91,108,144.22

CONTADOR GENERAL

MAT. N° 32401

Las Notas deben ser explicativas



GOBIERNO REGIONAL DEL CALLAO

C.P.C. GABRIEL CASTAÑEDA SAEZ
 Jefe de la Oficina de Contabilidad

DIRECTOR GENERAL

DE ADMINISTRACIÓN
 GOBIERNO REGIONAL DEL CALLAO



CARLOS ANTONIO SOLIS GAYOSO
 JEFE DE ADMINISTRACIÓN

TITULAR DE LA ENTIDAD

GOBIERNO REGIONAL DEL CALLAO



FELIX MORENO CABALLERO
 GOBERNADOR

0003

ESTADO DE EJECUCIÓN DEL PRESUPUESTO DE INGRESOS Y GASTOS
AL 30 DE SETIEMBRE DE 2016
 (EN SOLES)

ENTIDAD : 464 GOBIERNO REGIONAL DEL CALLAO

EP-1

RECURSOS PÚBLICOS	EJECUCIÓN INGRESOS	GASTOS PÚBLICOS	EJECUCIÓN GASTOS
1 RECURSOS ORDINARIOS		1 RECURSOS ORDINARIOS	
00 RECURSOS ORDINARIOS		00 RECURSOS ORDINARIOS	419,796,944.02
		GASTOS CORRIENTES	375,806,216.46
		2.1 PERSONAL Y OBLIGACIONES SOCIALES	261,299,468.82
		2.2 PENSIONES Y OTRAS PRESTACIONES SOCIALES	45,937,317.89
		2.3 BIENES Y SERVICIOS	66,592,576.29
		2.5 OTROS GASTOS	1,976,853.46
		GASTOS DE CAPITAL	43,990,727.56
		2.6 ADQUISICION DE ACTIVOS NO FINANCIEROS	43,990,727.56
TOTAL RECURSOS ORDINARIOS	419,796,944.02	TOTAL RECURSOS ORDINARIOS	419,796,944.02
2 RECURSOS DIRECTAMENTE RECAUDADOS		2 RECURSOS DIRECTAMENTE RECAUDADOS	
09 RECURSOS DIRECTAMENTE RECAUDADOS	50,220,647.73	09 RECURSOS DIRECTAMENTE RECAUDADOS	34,983,598.75
INGRESOS CORRIENTES	34,949,113.81	GASTOS CORRIENTES	29,008,868.07
1.3 VENTA DE BIENES Y SERVICIOS Y DERECHOS ADMINISTRATIVOS	30,623,328.20	2.2 PENSIONES Y OTRAS PRESTACIONES SOCIALES	5,800.00
1.5 OTROS INGRESOS	4,325,785.61	2.3 BIENES Y SERVICIOS	28,569,855.01
INGRESOS DE CAPITAL	2,037,243.99	2.5 OTROS GASTOS	433,213.06
1.6 VENTA DE ACTIVOS NO FINANCIEROS	2,037,243.99	GASTOS DE CAPITAL	5,974,730.68
FINANCIAMIENTO	13,234,289.93	2.5 OTROS GASTOS	30,000.00
1.9 SALDOS DE BALANCE	13,234,289.93	2.6 ADQUISICION DE ACTIVOS NO FINANCIEROS	5,944,730.68
TOTAL RECURSOS DIRECTAMENTE RECAUDADOS	50,220,647.73	TOTAL RECURSOS DIRECTAMENTE RECAUDADOS	34,983,598.75
3 RECURSOS POR OPERACIONES OFICIALES DE CREDITO		3 RECURSOS POR OPERACIONES OFICIALES DE CREDITO	
19 RECURSOS POR OPERACIONES OFICIALES DE CREDITO	112,511,508.55	19 RECURSOS POR OPERACIONES OFICIALES DE CREDITO	109,595,789.39
ENDEUDAMIENTO INTERNO	112,511,508.55	ENDEUDAMIENTO INTERNO	109,595,789.39
FINANCIAMIENTO	112,511,508.55	GASTOS DE CAPITAL	109,595,789.39
1.8 ENDEUDAMIENTO	112,000,000.00	2.6 ADQUISICION DE ACTIVOS NO FINANCIEROS	109,595,789.39
1.9 SALDOS DE BALANCE	511,508.55		
TOTAL RECURSOS POR OPERACIONES OFICIALES DE CREDITO	112,511,508.55	TOTAL RECURSOS POR OPERACIONES OFICIALES DE CREDITO	109,595,789.39
4 DONACIONES Y TRANSFERENCIAS		4 DONACIONES Y TRANSFERENCIAS	
13 DONACIONES Y TRANSFERENCIAS	60,922,118.67	13 DONACIONES Y TRANSFERENCIAS	53,837,882.29
DONACIONES	889,794.76		
TRANSFERENCIAS	742,966.00		
1.4 DONACIONES Y TRANSFERENCIAS	742,966.00		
FINANCIAMIENTO	146,828.76		
1.9 SALDOS DE BALANCE	146,828.76		
TRANSFERENCIAS	60,032,323.91	TRANSFERENCIAS	53,837,882.29
INGRESOS CORRIENTES	6,537.26	GASTOS CORRIENTES	51,902,094.40
1.5 OTROS INGRESOS	6,537.26	2.3 BIENES Y SERVICIOS	51,902,094.40
TRANSFERENCIAS	57,701,147.10	GASTOS DE CAPITAL	1,935,787.89
1.4 DONACIONES Y TRANSFERENCIAS	57,701,147.10	2.6 ADQUISICION DE ACTIVOS NO FINANCIEROS	1,935,787.89



0002

**ESTADO DE EJECUCIÓN DEL PRESUPUESTO DE INGRESOS Y GASTOS
 AL 30 DE SETIEMBRE DE 2016
 (EN SOLES)**

ENTIDAD : 464 GOBIERNO REGIONAL DEL CALLAO

EP-1

RECURSOS PÚBLICOS	EJECUCIÓN INGRESOS	GASTOS PÚBLICOS	EJECUCIÓN GASTOS
FINANCIAMIENTO	2,324,639.55		
1.9 SALDOS DE BALANCE	2,324,639.55		
TOTAL DONACIONES Y TRANSFERENCIAS	60,922,118.67	TOTAL DONACIONES Y TRANSFERENCIAS	53,837,882.29
5 RECURSOS DETERMINADOS		5 RECURSOS DETERMINADOS	
18 CANON Y SOBRECANON, REGALIAS, RENTA DE ADUANAS Y PARTICIPACIONES	188,639,635.28	18 CANON Y SOBRECANON, REGALIAS, RENTA DE ADUANAS Y PARTICIPACIONES	165,047,871.97
INGRESOS CORRIENTES	683,600.89	GASTOS CORRIENTES	129,679,754.81
1.5 OTROS INGRESOS	683,600.89	2.1 PERSONAL Y OBLIGACIONES SOCIALES	28,120,233.67
TRANSFERENCIAS	160,412,427.42	2.2 PENSIONES Y OTRAS PRESTACIONES SOCIALES	1,730,146.93
1.4 DONACIONES Y TRANSFERENCIAS*	160,412,427.42	2.3 BIENES Y SERVICIOS	94,605,980.30
FINANCIAMIENTO	27,543,606.97	2.5 OTROS GASTOS	5,223,393.91
1.9 SALDOS DE BALANCE	27,543,606.97	GASTOS DE CAPITAL	14,375,394.11
		2.4 DONACIONES Y TRANSFERENCIAS	297,284.00
		2.6 ADQUISICION DE ACTIVOS NO FINANCIEROS	14,078,110.11
		SERVICIO DE LA DEUDA	20,992,723.05
		2.8 SERVICIO DE LA DEUDA PUBLICA	20,992,723.05
TOTAL RECURSOS DETERMINADOS	188,639,635.28	TOTAL RECURSOS DETERMINADOS	165,047,871.97
TOTAL GENERAL	832,090,854.25	TOTAL GENERAL	783,262,086.42

Los Ingresos y Gastos por Fuente de Financiamiento se adecuaran a las disposiciones vigentes para el periodo.

* De Fondos Públicos

** Bonos Soberanos

CONTADOR GENERAL

MAT. N° 33401



GOBIERNO REGIONAL DEL CALLAO

C.P.C. GABRIEL CASTAÑEDA SAEZ
 Jefe de la Oficina de Contabilidad

**DIRECTOR GENERAL
 DE ADMINISTRACIÓN**



GOBIERNO REGIONAL DEL CALLAO

CARLOS ANTONIO SOLIS GAYOSO
 GERENTE DE ADMINISTRACION

TITULAR DE LA ENTIDAD

GOBIERNO REGIONAL DEL CALLAO



FELIX MORENO CABALLERO
 GOBERNADOR

0001