

INVERSION PUBLICA AÑO 2017

PRESUPUESTO MODIFICADO Y EJECUTADO AL 31 DE MARZO 2017

PLIEGO : 464 GOBIERNO REGIONAL DEL CALLAO

UNIDAD EJECUTORA: 01 REGION CALLAO

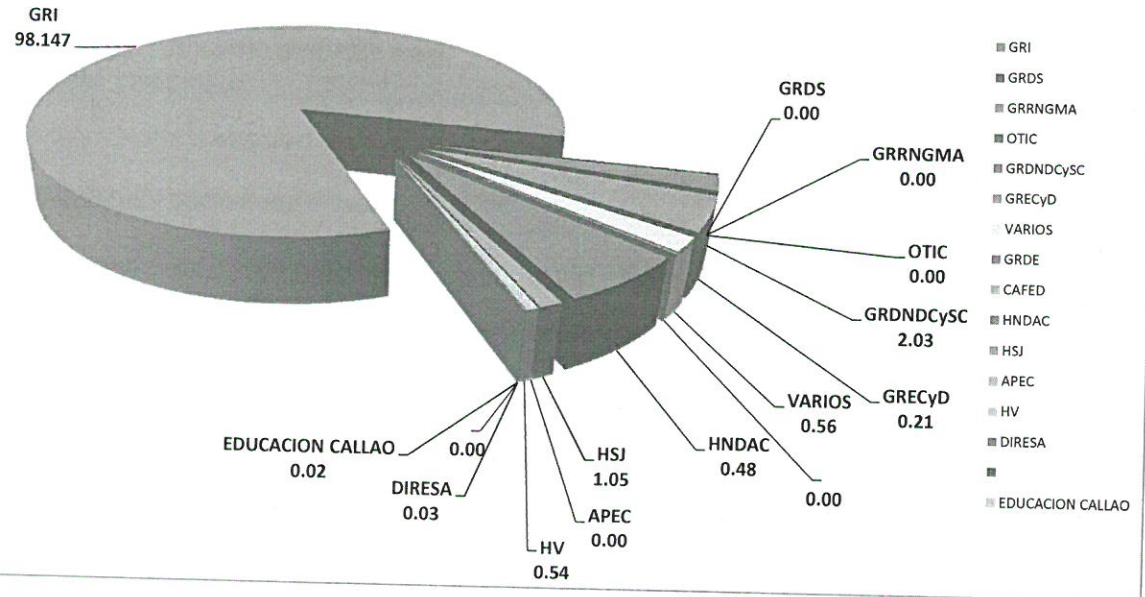
TODAS LAS UNIDADES EJECUTORAS

ORGANO EJECUTOR	PRESUPUESTO MODIFICADO		PRESUPUESTO EJECUTADO	
	Nuevos Soles	Porcentaje	Nuevos Soles	Avance %
UE 001-1028 REGION CALLAO				
. GERENCIA REGIONAL DE INFRAESTRUCTURA	154,373,322.00	83.709	34,408,585.00	98.89
. GERENCIA REGIONAL DE DESARROLLO ECONOMICO	-	0.000	-	-
. GERENCIA REGIONAL DE RECURSOS NATURALES Y GESTIÓN DEL MEDIO AMBIENTE	-	0.000	-	-
. OFICINA DE TECNOLOGIAS DE LA INFORMACIÓN Y TELECOMUNICACIONES	-	0.000	-	-
. GERENCIA REGIONAL DE DEFENSA NACIONAL Y DEFENSA CIVIL Y SEGURIDAD CIUDADANA	3,736,979.00	2.026	-	-
. GERENCIA REGIONAL DE EDUCACION, CULTURA Y DEPORTE	8,296,509.00	4.499	6,288.00	0.02
. OFICINA COOPERACION TECNICA INTERNACIONAL-APEC	-	0.000	-	-
. VARIOS	3,329,812.00	1.806	183,496.00	0.53
UE 303-1405 CAFED				
. CONSEJO DE ADMINISTRACION DEL FONDO EDUCATIVO CAFE	197,275.00	0.107	197,275.00	0.57
UE 401-1317 HOSPITAL CARRION				
. HOSPITAL NACIONAL DANIEL ALCIDES CARRION	11,494,481.00	6.233	-	-
UE 300-1211 EDUCACION CALLAO				
. EDUCACION CALLAO	41,547.00	0.023	-	-
UE 402-1318 HOSPITAL SAN JOSE				
. HOSPITAL DE APOYO SAN JOSE	1,940,000.00	1.052	-	-
UE 400-1316 DIRESA				
. DIRESA	18,157.00	0.010	-	-
UE 403-1452 HOSPITAL VENTANILLA				
. HOSPITAL DE VENTANILLA	988,103.00	0.536	-	-
TOTAL	184,416,185.00	100.00	34,795,644.0	100.0



15

PRESUPUESTO DE INVERSIONES 2017 POR ORGANO EJECUTOR AL MES DE MARZO 2017 (%)



PROGRAMA DE INVERSION PUBLICA A MARZO 2017
EJECUCION POR ORGANO EJECUTOR



13

INVERSION PUBLICA AÑO 2017

PRESUPUESTO MODIFICADO Y EJECUTADO AL 31 DE MARZO

POR DISTRITOS

PLIEGO : 464 GOBIERNO REGIONAL DEL CALLAO

TODAS LAS UNIDADES EJECUTORAS

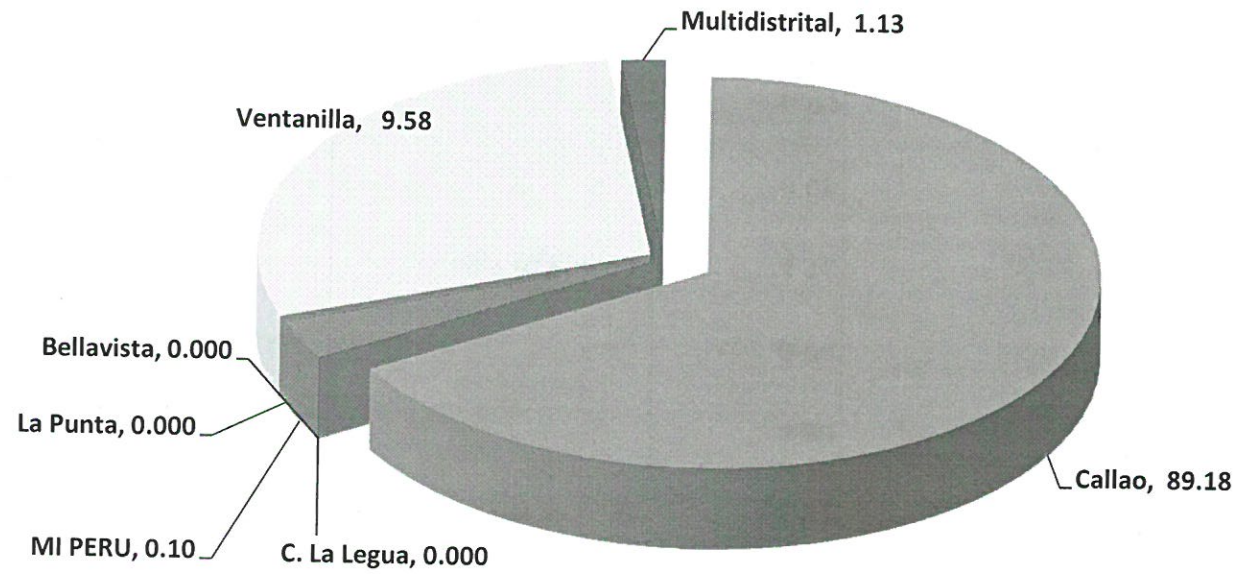
TODA FUENTE DE FINANCIAMIENTO

DISTRITO	PRESUPUESTO MODIFICADO		PRESUPUESTO EJECUTADO	
	Nuevos Soles	Porcentaje	Nuevos Soles	Avance %
CALLAO	122,281,050.00	66.31	26,734,652.00	76.8
BELLAVISTA	-	0.00	-	-
CARMEN DE LA LEGUA	-	0.00	-	-
MI PERU	5,730,902.00	3.11	-	-
LA PERLA	-	0.00	-	-
LA PUNTA	-	0.00	-	-
VENTANILLA	53,032,874.00	28.76	7,877,496.00	22.6
MULTIDISTRITAL	3,371,359.00	1.83	183,496.00	0.5
TOTAL	184,416,185.00	100.00	34,795,644.00	100.0

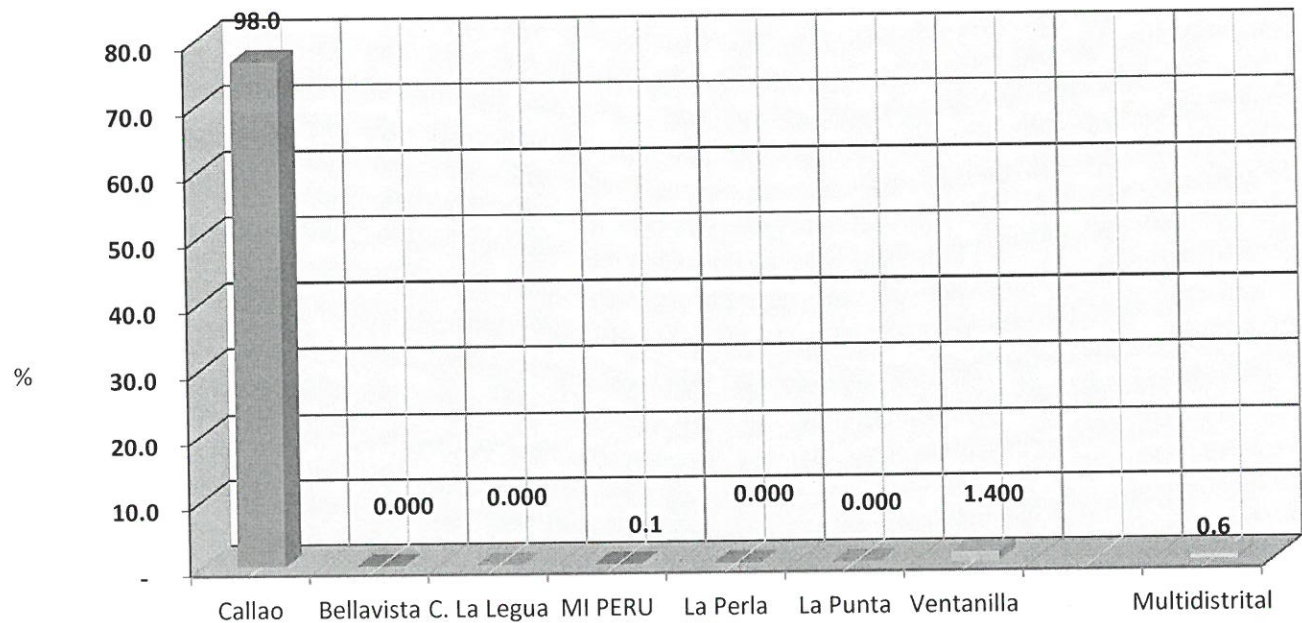


12

**PRESUPUESTO DE INVERSIONES 2017
POR DISTRITOS AL MES DE MARZO
(%)**



PROGRAMA DE INVERSION PUBLICA 2017
EJECUCION POR DISTRITOS AL MES DE MARZO
(%)



[Handwritten signature]

GOBIERNO REGIONAL DEL CALLAO
V°B°
CPC. ALBERTO DE LA CRUZ YNCA
GRPPAT - OPI