

INVERSION PUBLICA AÑO 2017

PRESUPUESTO MODIFICADO Y EJECUTADO AL 30 DE JUNIO

POR DISTRITOS

PLIEGO : 464 GOBIERNO REGIONAL DEL CALLAO

TODAS LAS UNIDADES EJECUTORAS

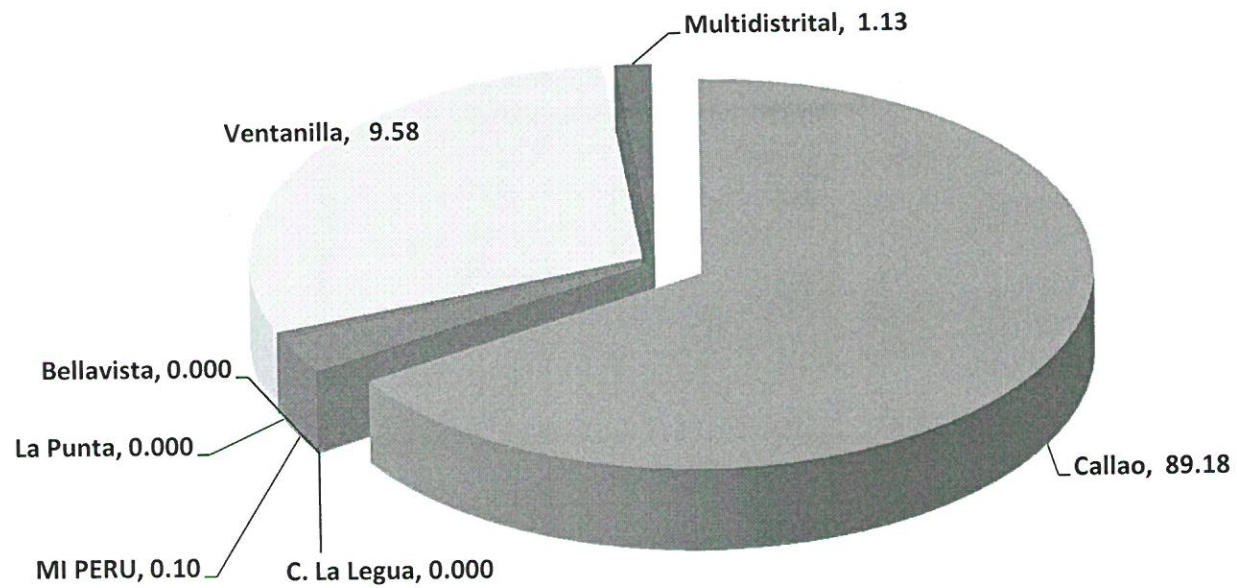
TODA FUENTE DE FINANCIAMIENTO

DISTRITO	PRESUPUESTO MODIFICADO		PRESUPUESTO EJECUTADO	
	Nuevos Soles	Porcentaje	Nuevos Soles	Avance %
CALLAO	123,375,228.00	66.06	28,874,738.00	71.9
BELLAVISTA	-	0.00	-	-
CARMEN DE LA LEGUA	-	0.00	-	-
MI PERU	5,730,902.00	3.07	-	-
LA PERLA	-	0.00	-	-
LA PUNTA	-	0.00	-	-
VENTANILLA	54,802,567.00	29.34	11,069,922.00	27.5
MULTIDISTRITAL	2,851,529.00	1.53	237,043.00	0.6
TOTAL	186,760,226.00	100.00	40,181,703.00	100.0

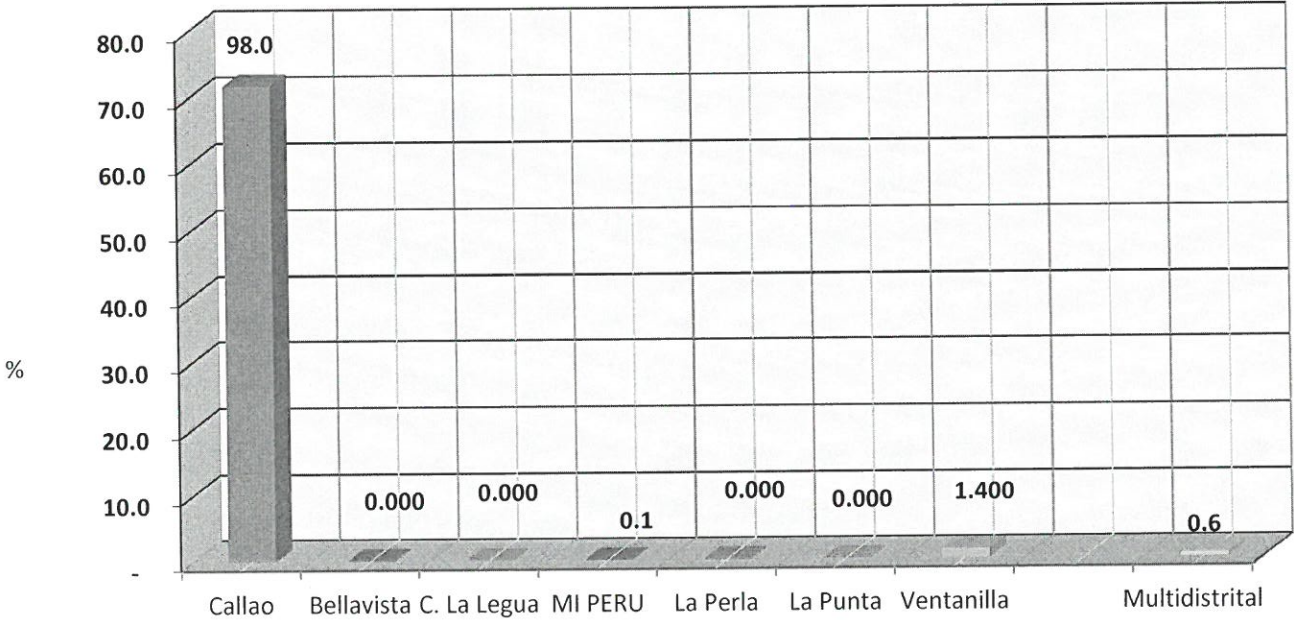


460

**PRESUPUESTO DE INVERSIONES 2017
POR DISTRITOS AL MES DE JUNIO
(%)**



**PROGRAMA DE INVERSION PUBLICA 2017
EJECUCION POR DISTRITOS AL MES DE JUNIO
(%)**



480

INVERSION PUBLICA AÑO 2017

PRESUPUESTO MODIFICADO Y EJECUTADO AL 30 DE JUNIO 2017

PLIEGO : 464 GOBIERNO REGIONAL DEL CALLAO

UNIDAD EJECUTORA: 01 REGION CALLAO

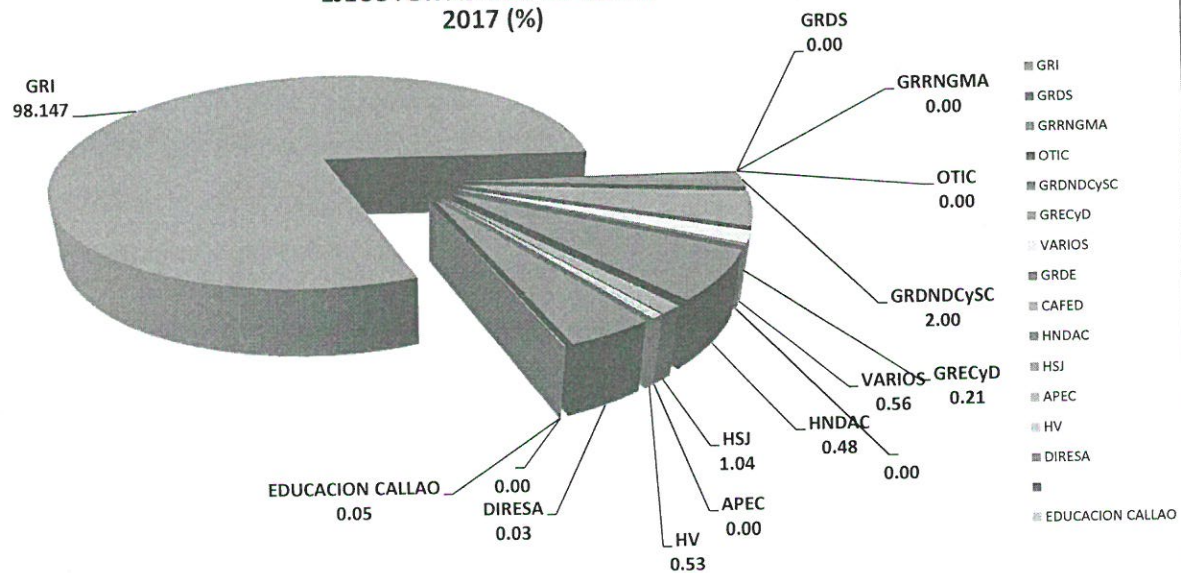
TODAS LAS UNIDADES EJECUTORAS

ORGANO EJECUTOR	PRESUPUESTO MODIFICADO		PRESUPUESTO EJECUTADO	
	Nuevos Soles	Porcentaje	Nuevos Soles	Avance %
UE 001-1028 REGION CALLAO				
. GERENCIA REGIONAL DE INFRAESTRUCTURA	149,468,044.00	80.032	39,740,690.00	98.90
. GERENCIA REGIONAL DE DESARROLLO ECONOMICO	4,500.00	0.002	-	-
. GERENCIA REGIONAL DE RECURSOS NATURALES Y GESTIÓN DEL MEDIO AMBIENTE	-	0.000	-	-
. OFICINA DE TECNOLOGIAS DE LA INFORMACIÓN Y TELECOMUNICACIONES	-	0.000	-	-
. GERENCIA REGIONAL DE DEFENSA NACIONAL Y DEFENSA CIVIL Y SEGURIDAD CIUDADANA	3,736,979.00	2.001	-	-
. GERENCIA REGIONAL DE EDUCACION, CULTURA Y DEPORTE	8,539,916.00	4.573	6,695.00	0.02
. OFICINA COOPERACION TECNICA INTERNACIONAL-APEC	-	0.000	-	-
. VARIOS	2,761,982.00	1.479	195,496.00	0.49
UE 303-1405 CAFED				
. CONSEJO DE ADMINISTRACION DEL FONDO EDUCATIVO CAFE	197,275.00	0.106	197,275.00	0.49
UE 401-1317 HOSPITAL CARRION				
. HOSPITAL NACIONAL DANIEL ALCIDES CARRION	11,649,197.00	6.238	-	-
UE 300-1211 EDUCACION CALLAO				
. EDUCACION CALLAO	89,547.00	0.048	41,547.00	0.10
UE 402-1318 HOSPITAL SAN JOSE				
. HOSPITAL DE APOYO SAN JOSE	1,940,000.00	1.039	-	-
UE 400-1316 DIRESA				
. DIRESA	7,384,683.00	3.954	-	-
UE 403-1452 HOSPITAL VENTANILLA				
. HOSPITAL DE VENTANILLA	988,103.00	0.529	-	-
TOTAL	186,760,226.00	100.00	40,181,703.0	100.0

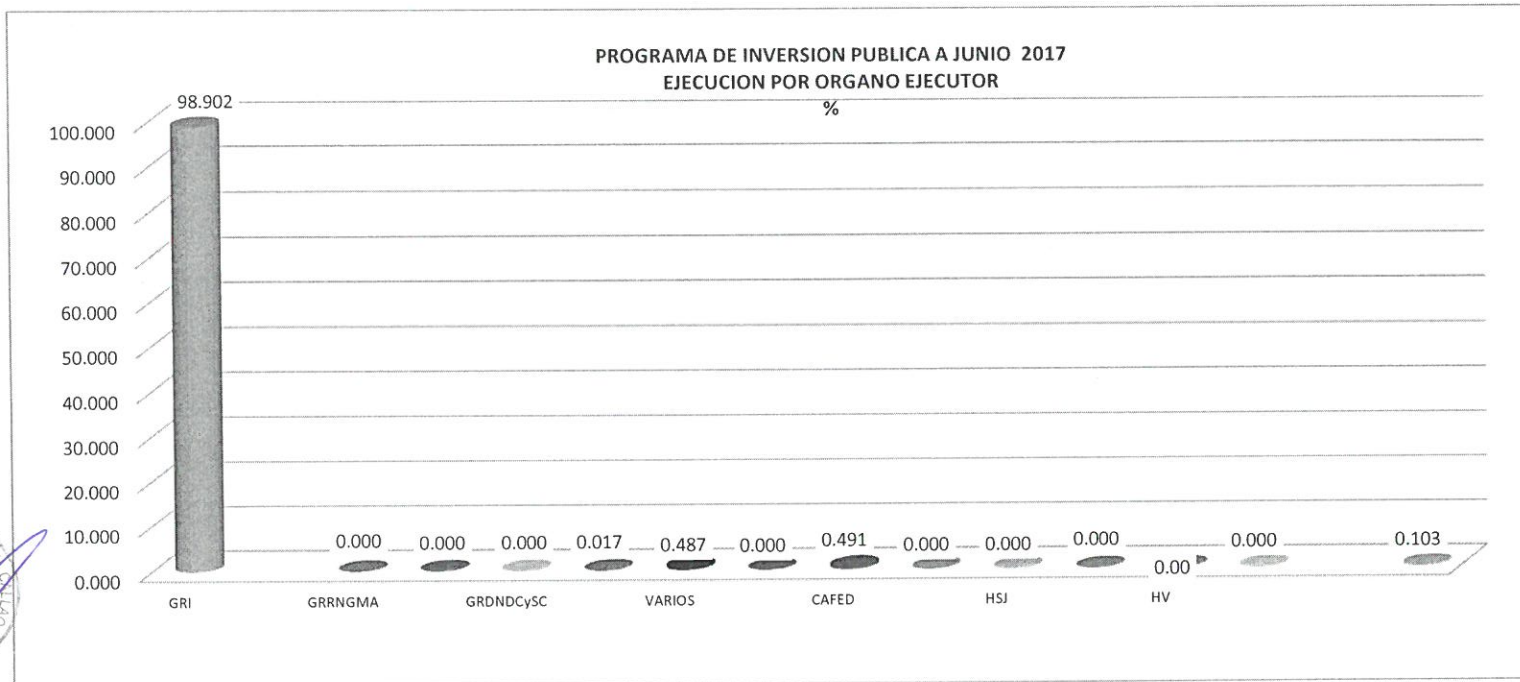


07

**PRESUPUESTO DE INVERSIONES 2017 POR ORGANO
EJECUTOR AL MES DE JUNIO
2017 (%)**



PROGRAMA DE INVERSION PUBLICA A JUNIO 2017
EJECUCION POR ORGANO EJECUTOR



490