

JOHN CARLOS GONZALES ROSAS
FEDATARIO ALTERNO
GOBIERNO REGIONAL DEL CALLAO

Gobierno Regional del Callao

Reg: 3886 Fecha:

Resolución Ejecutiva Regional N° 000157

04 MAYO 2018

Callao, 04 MAY 2018

EL GOBERNADOR DEL GOBIERNO REGIONAL DEL CALLAO

VISTOS:

El Informe N° 094-2017-GRC/GRPPAT, de fecha 25 de Abril de 2018, emitido por la Gerencia Regional de Planeamiento, Presupuesto y Acondicionamiento Territorial;

CONSIDERANDO:

Que, mediante el Decreto Legislativo N° 1252, Decreto Legislativo que crea el Sistema Nacional de Programación Multianual y Gestión de Inversiones y deroga la Ley N° 27293, Ley del Sistema Nacional de Inversión Pública, publicado el 01 de diciembre de 2016, modificado por el Decreto Legislativo N° 1341, publicado el 07 de enero de 2017, con la finalidad de orientar el uso de los recursos públicos destinados a la inversión para la efectiva prestación de servicios y la provisión de infraestructura necesaria para el desarrollo del país;

Que, el numeral 5.4 del artículo 5 del Decreto Legislativo N° 1252, dispone que las Oficinas de Programación Multianual de Inversiones del Sector, Gobierno Regional o Gobierno Local, tienen a su cargo la fase de Programación Multianual del Ciclo de Inversiones; verifican que las inversión se enmarque en el Programa Multianual de Inversiones; realizan el seguimiento de las metas e indicadores previstos en el Programa Multianual de Inversiones y monitorean el avance de la ejecución de los Proyectos de Inversión;

Que, el numeral 10.1 del artículo 10 del Reglamento del Decreto Legislativo N° 1252, aprobado por Decreto Supremo N° 027-2017-EF, publicado el 23 de febrero de 2017, modificado por los Decretos Supremos N° 104-2017-EF, publicado el 19 de abril de 2017 y N° 248-2017-EF, publicado el 24 de agosto de 2017, la Programación Multianual de Inversiones se realiza para un periodo mínimo de 3 años, contados desde el año siguiente en el que se realiza la programación;

Que, por el literal c del numeral 6.3 del artículo 6 de la Directiva para la Programación Multianual de Inversiones que Regula y Articula la Fase de Programación Multianual del Sistema Nacional de Programación Multianual y Gestión de Inversiones y la Fase de Programación del Sistema Nacional de Presupuesto, aprobada por Resolución Ministerial N° 035-2018-EF/15, publicada el 06 de febrero de 2018, se dispone que la Oficina de Programación Multianual de Inversiones (OPMI) de cada Sector, Gobierno Regional o Gobierno Local, elabora el PMI sectorial regional o local, según corresponda, en coordinación con la Unidades Formuladoras y Unidades Ejecutoras de Inversiones respectivas y lo presente al Órgano Resolutivo para su aprobación;



ES COPIA FIEL DEL ORIGINAL

04 MAYO 2018

Que por Resolución Ejecutiva Regional N° 000155, de fecha 24 de abril de 2017, el Gobernador Regional, en su calidad de Órgano Resolutivo dispuso que la Oficina de Programación e Inversiones de la Gerencia Regional de Planificación, Presupuesto y Acondicionamiento Territorial del Gobierno Regional del Callao, cumpla con las funciones de la Oficina de Programación Multianual de Inversiones dispuesta por el numeral 7.2 del artículo 7 del Reglamento del Sistema Nacional de Programación Multianual y Gestión de Inversiones aprobado por Decreto Supremo N° 027-2017-EF, de fecha 23 de Febrero de 2017;

Que, mediante Ordenanza Regional N° 00009, de fecha 20 de julio de 2017, se aprobó la modificación del Texto Único Ordenado del Reglamento de Organización y Funciones del Gobierno Regional del Callao, a fin de crear la Oficina de Programación Multianual de Inversiones en sustitución de la Oficina de Programación e Inversiones;

Que, mediante el Informe N° 081-2017-GRC/GRPPAT-OPMI, de fecha 25 de abril de 2018, la Oficina de Programación Multianual de Inversiones eleva el Programa Multianual de Inversiones del Gobierno Regional del Callao para el periodo 2019-2021 a fin que sea elevado al Órgano Resolutivo para su aprobación y presentación a la Dirección General de Inversión Pública del Ministerio de Economía y Finanzas;

Que, estando al Informe N° 094-2017-GRC/GRPPAT, de fecha 25 de abril de 2018, mediante el cual la Gerencia Regional de Planeamiento, Presupuesto y Acondicionamiento Territorial recomienda la aprobación del Programa Multianual de Inversiones (PMI) del Gobierno Regional del Callao 2019-2021;

SE RESUELVE:

ARTICULO 1°.- APROBAR, el "Programa Multianual de Inversiones (PMI) del Gobierno Regional del Callao 2019-2021", el mismo que incluye del diagnóstico de brechas, los criterios de priorización y la Cartera de Inversiones.

ARTICULO 2°.- DISPONER la publicación de la presente Resolución en el Portal Institucional del Gobierno Regional del Callao.

ARTICULO 3°.- ENCARGAR a la Oficina de Trámite Documentario y Archivo, cumpla con notificar la presente Resolución Ejecutiva Regional.

REGÍSTRESE Y COMUNÍQUESE.


GOBIERNO REGIONAL DEL CALLAO
Abog. JORGE IBRAZEL BOTTON CAPODEVILA
Secretario del Consejo Regional


GOBIERNO REGIONAL DEL CALLAO
EJECUTORIA COACTIVA
BOG. HORTENSIA ELENA FERREYROS SOTO
AUXILIAR COACTIVO REGIONAL



Gobierno Regional del Callao



ES COPIA FIEL DEL ORIGINAL


JOHN CARLOS GONZALES ROSAS
FEDATARIO ALTERNO
GOBIERNO REGIONAL DEL CALLAO

Reg.: 3880 Fecha: 4 MAYO 2018

Gobierno Regional del Callao
Oficina de Programación Multianual de Inversiones

**PROGRAMA MULTIANUAL DE INVERSIONES DEL
GOBIERNO REGIONAL DEL CALLAO
2019 - 2021**



Callao, Abril de 2018



Gobierno Regional del Callao

PRESENTACION

La formulación del Programa Multianual de Inversiones (PMI) del Gobierno Regional del Callao está a cargo de la Oficina de Programación Multianual de Inversiones (OPMI), como órgano técnico del Sistema Nacional de Programación Multianual y Gestión de Inversiones encargado de elaborar el PMI de la jurisdicción del Gobierno Regional del Callao,⁽¹⁾ siendo una de sus funciones "Elabora el PMI regional, en coordinación con las Unidades Formuladoras (UF) y Unidades Ejecutoras de Inversiones (UEI) respectivas y lo presenta al OR para su aprobación".

El presente Programa Multianual de Inversiones se formula de conformidad a la Directiva para la Programación Multianual que Regula y Articula la Fase de Programación Multianual del Sistema Nacional de Programación Multianual y Gestión de Inversiones y la Fase de Programación del Sistema Nacional de Presupuesto, aprobada con Resolución Ministerial N° 035-2018-EF/15 publicada el 6 de febrero de 2018.

La Programación Multianual de Inversiones en el marco del Sistema Nacional de Programación y Gestión de Inversiones, creado por D.L. N° 1252, es la fase del Ciclo de Inversión que comprende la elaboración del diagnóstico de la situación de las brechas de infraestructura o de acceso a servicios públicos, y la definición de objetivos a alcanzarse respecto a dichas brechas, mediante el establecimiento de metas de producto específicas, así como de indicadores de resultado en un horizonte mínimo de 3 años, en el marco de los planes nacionales sectoriales, comprendiendo además los planes de desarrollo concertado regionales y locales y constituye el marco de referencia orientador de la formulación presupuestaria anual de las inversiones, incluyendo aquellas que se van a ejecutar mediante las asociaciones público privadas cofinanciadas.



ES COPIA FIEL DEL ORIGINAL



JOHN CARLOS GONZALES ROSAS
FEDATARIO ALTERNO
GOBIERNO REGIONAL DEL CALLAO

Reg.: 3880 Fecha: 04 MAYO 2018

(1) Reglamento de Organización y Funciones del Gobierno Regional del Callao, Art. 84.



Gobierno Regional del Callao

ES COPIA FIEL DEL ORIGINAL

JOHN CARLOS GONZALES ROSAS
FEDATARIO ALTERNO
GOBIERNO REGIONAL DEL CALLAO
Reg.: 3880 Fecha: 04 MAYO 2018

Contenido

INTRODUCCION - 4 -

I. MARCO LEGAL - 5 -

II. VISION DE FUTURO AL 2021 - 6 -

III. MISION DEL GOBIERNO REGIONAL..... - 7 -

IV. OBJETIVOS ESTRATEGICOS - 7 -

V. DIAGNÓSTICO DE LA SITUACION DE BRECHAS DE
INFRAESTRUCTURA Y/O DE ACCESO A SERVICIOS
PUBLICOS - 8 -

VI. CRITERIOS DE PRIORIZACION..... - 29 -

VII. CARTERA DE INVERSIONES DE LA PROGRAMACIÓN
MULTIANUAL DE INVERSIONES 2019 – 2021 - 32 -





Gobierno Regional del Callao

ES COPIA FIEL DEL ORIGINAL

JOHN CARLOS GONZALES ROSAS
FEDATARIO ALTERNO
GOBIERNO REGIONAL DEL CALLAO

INTRODUCCION

Reg.....³⁸⁸⁰ Fecha:..04..MAYO 2018

En el marco del Sistema Nacional de Programación Multianual y Gestión de Inversiones – Invierte.pe, creado por el Decreto Legislativo N° 1252, se ha elaborado el presente documento dando cumplimiento a lo dispuesto por la Directiva para la Programación Multianual que regula y articula la Fase de Programación Multianual del Sistema Nacional de Programación Multianual y Gestión de Inversiones y la Fase de Programación del Sistema Nacional de Presupuesto, aprobada por Resolución Ministerial N° 035-2018-EF/15.

La fase del Ciclo de Inversión del Sistema Nacional de Programación Multianual y Gestión de Inversiones comprende la elaboración del diagnóstico de brechas de infraestructura o de acceso a servicios públicos bajo la responsabilidad funcional de un Sector, o a cargo de un Gobierno Regional o Gobierno Local, y la definición de los objetivos a alcanzarse respecto a dichas brechas, mediante establecimiento de metas de producto específicas, así como de los indicadores de resultados en un horizonte mínimo de tres años, en el marco de los planes sectoriales nacionales.

En los niveles sub nacionales, los planes de desarrollo concertados de los Gobiernos Regionales y de los Gobiernos Locales, respectivamente, complementan el marco de referencia orientador de la formulación de la Cartera de Inversiones a financiarse total o parcialmente con recursos públicos, identificada para alcanzar las metas de producto específicas e indicadores de resultado, asociados a la inversión, que sean consistentes con los objetivos de las brechas identificadas a los criterios de priorización establecidos, así como con las proyecciones del Marco Macroeconómico Multianual vigente.





JOHN CARLOS GONZALES ROSAS
FEDATARIO ALTERNO
GOBIERNO REGIONAL DEL CALLAO

Reg.: 3880 Fecha: 04 MAYO 2018

I. MARCO LEGAL

- **Ley N° 27783 - Ley de Bases de la Descentralización**, tiene por finalidad coadyuvar al desarrollo integral, armónico y sostenible del país mediante la separación de competencias y funciones, y el equilibrado ejercicio del poder por los tres niveles de gobierno, en beneficio de la población.

La Ley precisa como competencias de los Gobiernos Regionales:

- Formular y aprobar el Plan de Desarrollo Regional Concertado con las municipalidades y la sociedad civil de su región.
 - Promover y ejecutar las inversiones públicas de ámbito regional en proyectos de infraestructura vial, energética, de comunicaciones y de servicios básicos de ámbito regional, con estrategias de sostenibilidad, competitividad, oportunidades de inversión privada, dinamizar mercados y rentabilizar mercados.
 - Concretar alianzas y acuerdos con otras regiones para el fomento del desarrollo económico, social y ambiental.
 - Organizar y aprobar los expedientes técnicos sobre acciones de demarcación territorial en su jurisdicción.
 - Gestión sostenible de los recursos naturales y mejoramiento de la calidad ambiental.
 - Competitividad regional y la promoción de empleo productivo en todos los niveles, concertando los recursos públicos y privados.
- **Ley N° 27658 - Ley Marco de Modernización de la Gestión del Estado**, mediante el cual se declara al Estado peruano en proceso de modernización en sus diferentes instancias, dependencias, entidades, organizaciones y procedimientos con la finalidad de mejorar la gestión pública y construir un estado democrático, descentralizado y al servicio del ciudadano.
 - **Ley N° 27867 - Ley Orgánica de Gobiernos Regionales y sus modificatorias**, establece como competencias exclusivas de los Gobiernos Regionales, entre otras, "Promover y ejecutar las inversiones públicas en proyectos de infraestructura vial, energética, de comunicaciones y de servicios básicos de ámbito regional, con estrategias de sostenibilidad, competitividad, oportunidades de inversión privada, dinamizar mercados y rentabilizar actividades"⁽³⁾.
 - **Ley N° 27613 - Ley de Participación en la Renta de Aduanas**, que establece destinar el 2% de la recaudación aduanera a las localidades que donde funcionan



⁽³⁾ Artículo 10° de la Ley N° 27867



Gobierno Regional del Callao

ES COPIA FIEL DEL ORIGINAL

aduanas marítimas, aéreas, postales, fluviales, lacustres y terrestres como Participación en Renta de Aduanas.

JOHN CARLOS GONZALES ROSAS
FEDATARIO ALTERNO
GOBIERNO REGIONAL DEL CALLAO

Reg: 3880 Fecha: 04 MAYO 2018

- **Decreto Legislativo N° 1252 publicado el 01 de diciembre de 2016, modificado por el Decreto Legislativo N° 1341 publicado el 07 de enero de 2017-** cuyo objetivo es crear el Sistema Nacional de Programación y Gestión Inversiones como sistema administrativo del Estado y deroga la Ley N° 27293 Ley del Sistema Nacional de Inversión Pública.
- **Decreto Supremo N° 027-2017-EF – Reglamento del Decreto Legislativo N° 1252 que crea el Sistema Nacional de Programación y Gestión de Inversiones,** publicado en el Diario Oficial “El Peruano” el 23 de febrero de 2017 y modificado por los Decretos Supremos N° 104-2017-EF publicado el 19 de abril de 2017 y N° 248-2017-EF publicado el 24 agosto de 2017.
- **Resolución Ministerial N° 035-2018-EF/15,** que aprueba la Directiva para la Programación Multianual que Regula y Articula la Fase de Programación Multianual del Sistema Nacional de Programación Multianual y Gestión de Inversiones y la Fase de Programación del Sistema Nacional de Presupuesto.

II. VISION DE FUTURO AL 2021⁽²⁾

“La Región Callao, centro estratégico de interconexión del Perú, ha logrado un desarrollo humano armónico y equilibrado con identidad regional y conciencia ambiental, se brindan servicios públicos y privados eficientes que cubren a toda la población. Es territorialmente ordenada, segura, saludable y ha reducido los niveles de riesgo y vulnerabilidad”.

“Es un nodo de servicios portuarios, aeroportuarios y logísticos de vanguardia en el Pacífico, potenciando el comercio internacional. Ha alcanzado un desarrollo industrial competitivo, eco eficiente y socialmente responsable, articulando a las grandes, medianas, pequeñas y micro empresas, generando empleos dignos para la población chalaca. Presenta una oferta cultural, recreacional y turística con estándares de calidad”.

“La Región ha alcanzado altos niveles de gobernabilidad, basada en valores, principios éticos, participación ciudadana, transparencia, equidad e inclusión social”.

⁽²⁾ Plan de Desarrollo Concertado 2011-2021



Gobierno Regional del Callao

III. MISION DEL GOBIERNO REGIONAL⁽²⁾

“Organizar y conducir la gestión pública regional de acuerdo a sus competencias exclusivas, compartidas y delegadas en el marco de las políticas nacionales y sectoriales para contribuir al desarrollo integral y sostenible de la región”.

IV. OBJETIVOS ESTRATEGICOS

ES COPIA FIEL DEL ORIGINAL

El Plan de Desarrollo Concertado de la Región Callao 2011 – 2021, se consideran los siguientes ejes estratégicos:

1. Superación de la pobreza y la desigualdad
2. Generación de capacidades
3. Gestión ambiental y ordenamiento territorial
4. Desarrollo de la eco eficiencia y la competitividad
5. Fortalecimiento de la Gobernabilidad los siguientes objetivos estratégicos.

JOHN CARLOS GONZALES ROSAS
FEDATARIO ALTERNO
GOBIERNO REGIONAL DEL CALLAO
Reg.: 3880 Fecha: 04 MAYO 2018

Entendidos como las prioridades o propósitos que orientan las acciones identificadas para cada eje. Establecen las pautas para realizar una secuencia de acciones. En el PDC, se han establecido diez (10) objetivos estratégicos:

- 1: *Reducir la pobreza, exclusión y marginalidad.*
- 2: *Promover el empoderamiento social y la inserción laboral en las dinámicas económico-productivas.*
- 3: *Garantizar un ambiente saludable, reducir la contaminación y conservar la biodiversidad.*
- 4: *Ordenar el territorio.*
- 5: *Desarrollar capacidades para la gestión de riesgo.*
- 6: *Contribuir a mejorar la competitividad de los servicios portuarios y aeroportuarios.*
- 7: *Promover el desarrollo empresarial, la innovación tecnológica y la articulación productiva.*
- 8: *Fortalecer y articular de las organizaciones sociales, e instituciones públicas y privadas.*
- 9: *Fomentar la construcción de ciudadanía y la participación en la gestión del desarrollo y la vigilancia.*
- 10: *Integrar actores, políticas y estrategias en un sistema de seguridad.*





V. DIAGNÓSTICO DE LA SITUACION DE BRECHAS DE INFRAESTRUCTURA Y/O DE ACCESO A SERVICIOS PUBLICOS

El Diagnóstico de la situación de las Brechas de Infraestructura se elabora sobre la base de la información disponible proporcionada por los Sectores del Gobierno Nacional.

El Diagnóstico de la situación de Brechas tiene por objeto identificar las tipologías de inversión prioritarias, es decir, la composición de la Cartera de Inversiones, en lo referido a montos de inversión y cantidad de inversiones por tipología.

De conformidad con lo establecido en el Anexo N° 03 de la Directiva de Programación Multianual, los indicadores de brechas disponibles propuestos por los Sectores, con una desagregación distrital y publicados por la DGPI correspondientes al ámbito de influencia del Gobierno Regional del Callao se detallan a continuación:

1. INDICADORES DE BRECHAS A NIVEL REGIONAL

Indicador	Año	Tipo	Perú	Callao
Población estimada	2015	Demográfico	31'151,643	1'010,315
% Población sin acceso a agua potable por red pública	2016	Saneamiento	13.8	7.1
% Hogares sin tenencia de alumbrado por red pública	2016	Energía	5.8	0.3
% Población sin servicios higiénicos	2016	Saneamiento	30.8	14.5
% Ha. sin riego	2012	Agricultura	36.2	11.6
% Niños con bajo peso al nacer	2016	Salud	6.2	7.4
% Locales escolares públicos que requieren reparación total	2015	Educación	16.2	6.9
Tasa neta de no asistencia de la población de 6 a 11 años de edad a educación primaria	2015	Educación	9.0	9.3
Tasa neta de no asistencia de la población de 12 a 16 años de edad a educación secundaria	2015	Educación	16.6	12.6
Tasa de Pobreza (incidencia)	2013	General	23.9	13.5
Superficie Total Km²	2015	General	1'285,215.6	147.0
Habitantes por Km²	2015	General	24.2	6,873.8

Fuente: Módulo de Programación Multianual de Inversiones - MEF



ES COPIA FIEL DEL ORIGINAL

JOHN CARLOS GONZALES ROSAS
FEDATARIO ALTERNO
GOBIERNO REGIONAL DEL CALLAO

Reg.: 3880 Fecha: 04 MAYO 2018



Gobierno Regional del Callao

ES COPIA FIEL DEL ORIGINAL

[Signature]
 JOHN CARLOS GONZALES ROSAS
 FEDATARIO ALTERNO
 GOBIERNO REGIONAL DEL CALLAO
 Reg.: 3.880 Fecha: u.l. MAYO-2018

2. INDICADORES A NIVEL DISTRITAL

Indicador	Año	Tipo	Perú	Callao	Callao	Bellavista	C. de la Legua	La Perla	La Punta	Ventanilla
Población estimada	2015	Demográfico	31'151,643	1'010,315	406,889	71,833	41,100	58,817	3,392	428,284
% Población sin acceso a agua potable por red pública	2007	Saneamiento	34.4	22.6	9.4	0.7	0.7	1.0	0.4	56.6
% Hogares sin tenencia de alumbrado por red pública	2007	Energía	24.8	6.4	2.2	0.3	0.5	0.4	0.0	15.6
% Población sin servicios higiénicos	2007	Saneamiento	43.7	21.4	7.7	0.3	0.6	0.4	0.0	55.4
% Ha. sin riego	2012	Agricultura	36.2	11.6	0.0	s.i.	s.i.	s.i.	s.i.	20.5
% Niños con bajo peso al nacer	2016	Salud	6.2	7.4	5.2	13.8	1.7	s.i.	s.i.	2.7
% Locales escolares públicos que requieren reparación total	2015	Educación	16.2	6.9	3.9	7.7	0.0	9.1	100	9.3
Accesibilidad (tiempo promedio al mercado más cercano) (horas promedio distrito) para 50,000 habitantes	2016	Transporte	49.0	1.0	0.0	0.0	3.1	0.0	1.9	0.0
Tasa de Pobreza (incidencia)	2013	General	23.9	13.5	17.9	3.1	12.6	2.6	0.8	30.7
Superficie Total Km²	2015	General	1'285,215.6	147.0	45.7	4.6	2.1	2.8	18.4	73.5
Habitantes por Km²	2015	General	24.2	6,873.8	8,913.2	15,752.9	19,386.8	21,388	184.5	5,825.4

Fuente: Módulo de Programación Multianual de Inversiones - MEF





3. REPORTES DE INDICADORES DE BRECHAS POR DISTRITOS⁽³⁾

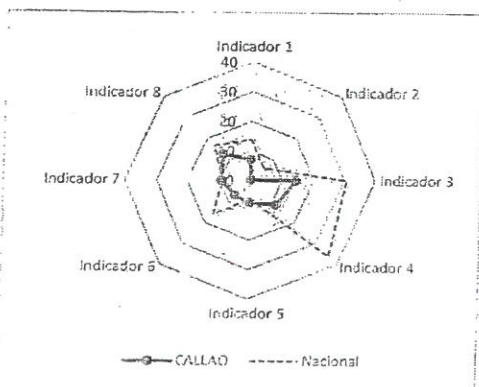
ES COPIA FIEL DEL ORIGINAL

GOBIERNO REGIONAL DE CALLAO

Indicadores Generales	Valor	Año
Nivel de Pobreza (%)	13.5	2015
Tamaño de Población	1010315	2015
Densidad Poblacional (ha/Km ²)	6873.8	2015

JOHN CARLOS GONZALES ROSAS
 FEDATARIO ALTERNO
 GOBIERNO REGIONAL DEL CALLAO
 Reg. 3880 Fecha: 04 MAYO 2018

# Indicador	INDICADOR	VALOR	AÑO	FUENTE
Indicador 1	% Población sin acceso agua por red pública	7.1	2016	ENAHO
Indicador 2	% De hogares sin tenencia de alumbrado por red publica	0.3	2016	ENAHO
Indicador 3	% Población sin servicios higiénicos	14.5	2016	ENAHO
Indicador 4	% Hectáreas sin Riego	11.6	2012	CENSO NACIONAL AGROPECUARIO
Indicador 5	% Niños con bajo peso al nacer	7.4	2016	CNV
Indicador 6	% De locales escolares Públicos que requieren reparación total en ed. Básica	6.9	2015	CENSO ESCOLAR MINEDU
Indicador 7	Tasa neta de NO asistencia de la población de 6 a 11 años de edad a educación primaria	9.3	2015	ENAHO
Indicador 8	Tasa neta de NO asistencia de la población de 12 a 16 años de edad a educación secundaria	12.6	2015	ENAHO



(3) Módulo de Programación Multianual - MEF



Gobierno Regional del Callao

ES COPIA FIEL DEL ORIGINAL

Comp

JOHN CARLOS GONZALES ROSAS

FEDATARIO ALTERNO

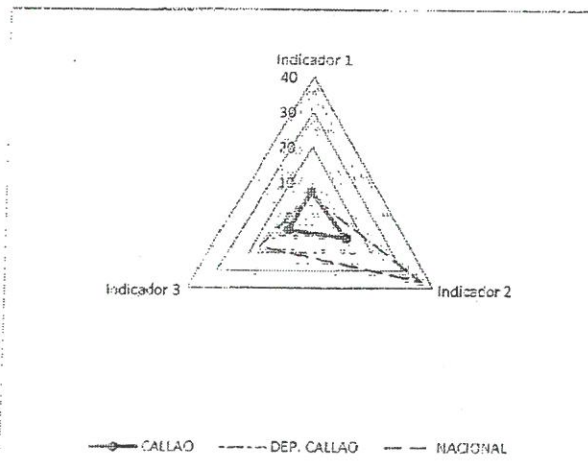
GOBIERNO REGIONAL DEL CALLAO

Reg.: 5880 Fecha: 04 MAYO 2018

PROVINCIA DE CALLAO

INDICADORES GENERALES	VALOR	AÑO
Nivel de Pobreza (%)	20.6	2013
Tamaño de Población	1010315	2015
Densidad Poblacional (ha/Km ²)	6873.8	2015

# Indicador	INDICADOR	VALOR	AÑO	FUENTE
Indicador 1	% Niños con bajo peso al nacer	7.4	2016	CNV
Indicador 2	% Hectáreas sin Riego	11.6	2012	CENSO NACIONAL AGROPECUARIO
Indicador 3	% De locales escolares Públicos que requieren reparación total en ed. Básica	6.8	2016	CENSO ESCOLAR MINEDU





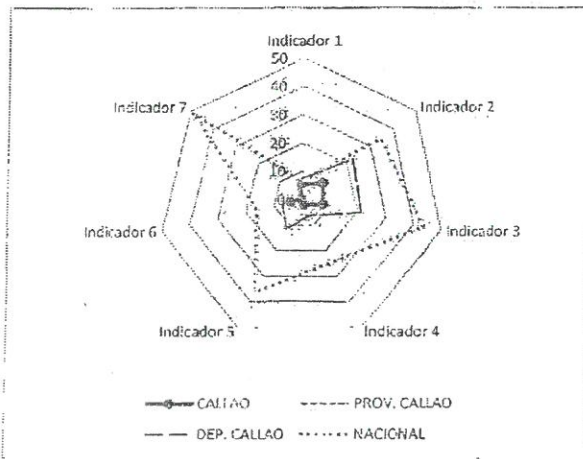
DISTRITO DE CALLAO

JOHN CARLOS GONZALES ROSAS
FEDATARIO ALTERNO
GOBIERNO REGIONAL DEL CALLAO

Reg.: 2880 Fecha: 04 MAYO 2018

INDICADORES GENERALES	VALOR	AÑO
Nivel de Pobreza (%)	17.9	2013
Tamaño de Población	406889	2015
Densidad Poblacional (ha/Km2)	8913.2	2015

# Indicador	INDICADOR	VALOR	AÑO	FUENTE
Indicador 1	% Niños con bajo peso al nacer	5.2	2016	CNV
Indicador 2	% Población sin acceso agua por red pública	9.4	2007	CENSO NACIONAL 2007
Indicador 3	% Población sin servicios higiénicos	7.7	2007	CENSO NACIONAL 2007
Indicador 4	% Hogares sin electricidad	2.2	2007	CENSO NACIONAL 2007
Indicador 5	% Hectáreas sin Riego	0.0	2012	CENSO NACIONAL AGROPECUARIO
Indicador 6	% De locales escolares Públicos que requieren reparación total en ed. Básica	3.9	2016	CENSO MINEDU
Indicador 7	Tiempo promedio al mercado más cercano (50 mil habitantes)	0.0	2017	ÍNDICE DE ACCESIBILIDAD -



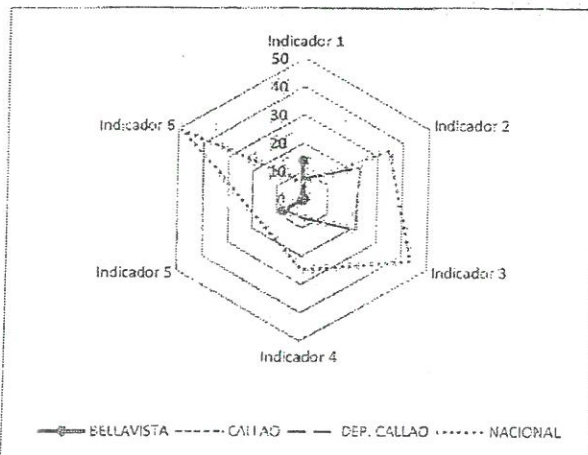


DISTRITO DE BELLAVISTA

JOHN CARLOS GONZALES ROSAS
 FEDATARIO ALTERNO
 GOBIERNO REGIONAL DEL CALLAO
 Reg.: 3,880 Fecha: 04 MAYO 2018

INDICADORES GENERALES	VALOR	AÑO
Nivel de Pobreza (%)	3.1	2013
Tamaño de Población	71833	2015
Densidad Poblacional (ha/Km2)	15752.9	2015

# Indicador	INDICADOR	VALOR	AÑO	FUENTE
Indicador 1	% Niños con bajo peso al nacer	13.8	2016	CNV
Indicador 2	% Población sin acceso agua por red pública	0.7	2007	CENSO NACIONAL 2007
Indicador 3	% Población sin servicios higiénicos	0.3	2007	CENSO NACIONAL 2007
Indicador 4	% Hogares sin electricidad	0.3	2007	CENSO NACIONAL 2007
Indicador 5	% De locales escolares Públicos que requieran reparación total en ed. Básica	7.7	2016	CENSO MINEDU
Indicador 6	Tiempo promedio al mercado más cercano (50 mil habitantes)	0.0	2017	MODELO DE ACCESIBILIDAD - MEF





Gobierno Regional del Callao

ES COPIA FIEL DEL ORIGINAL

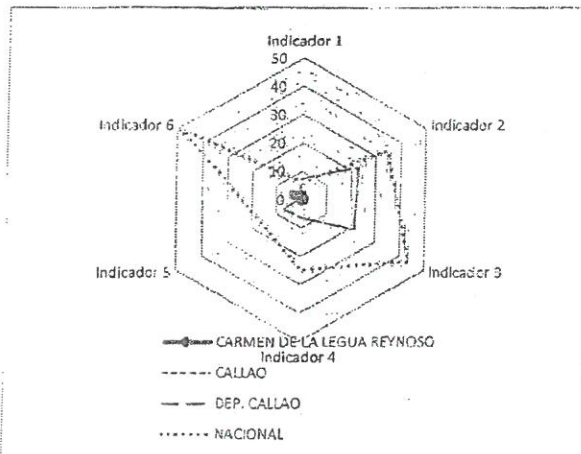
JOHN CARLOS GONZALES ROSAS
FEDATARIO ALTERNO
GOBIERNO REGIONAL DEL CALLAO

Reg.: 5.380 Fecha: 04 MAYO 2018

DISTRITO DE CARMEN DE LA LEGUA REYNOSO

INDICADORES GENERALES	VALOR	AÑO
Nivel de Pobreza (%)	12.6	2013
Tamaño de Población	41100	2015
Densidad Poblacional (ha/Km2)	19386.8	2015

# Indicador	INDICADOR	VALOR	AÑO	FUENTE
Indicador 1	% Niños con bajo peso al nacer	1.7	2016	CNV
Indicador 2	% Población sin acceso agua por red pública	0.7	2007	CENSO NACIONAL 2007
Indicador 3	% Población sin servicios higiénicos	0.6	2007	CENSO NACIONAL 2007
Indicador 4	% Hogares sin electricidad	0.5	2007	CENSO NACIONAL 2007
Indicador 5	% De locales escolares Públicos que requieren reparación total en ed. Básica	0.0	2016	CENSO MINEDU
Indicador 6	Tiempo promedio al mercado más cercano (50 mil habitantes)	3.1	2017	MODELO DE ACCESIBILIDAD - MEF





Gobierno Regional del Callao

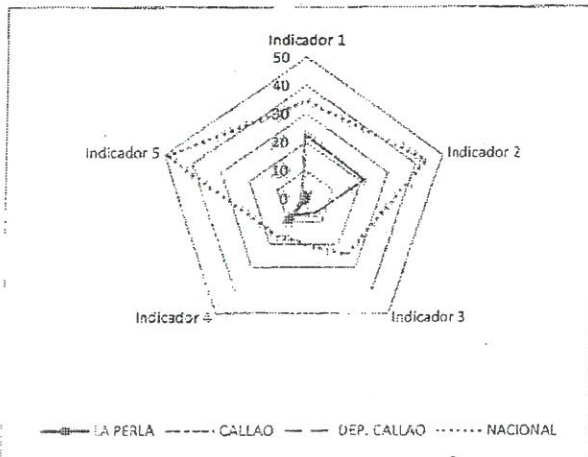
ES COPIA FIEL DEL ORIGINAL

[Signature]
JOHN CARLOS GONZALES ROSAS
 FEDATARIO ALTERNO
 GOBIERNO REGIONAL DEL CALLAO
 Reg.: 3880 Fecha: 04 MAYO 2018

DISTRITO DE LA PERLA

INDICADORES GENERALES	VALOR	AÑO
Nivel de Pobreza (%)	2.6	2013
Tamaño de Población	58817	2015
Densidad Poblacional (ha/Km2)	21388.0	2015

# Indicador	INDICADOR	VALOR	AÑO	FUENTE
Indicador 1	% Población sin acceso agua por red pública	1.0	2007	CENSO NACIONAL 2007
Indicador 2	% Población sin servicios higiénicos	0.4	2007	CENSO NACIONAL 2007
Indicador 3	% Hogares sin electricidad	0.4	2007	CENSO NACIONAL 2007
Indicador 4	% De locales escolares Públicos que requieren reparación total en ed. Básica	9.1	2016	CENSO MINEDU
Indicador 5	Tiempo promedio al mercado más cercano (50 mil habitantes)	0.0	2017	MODELO DE ACCESIBILIDAD - MEF



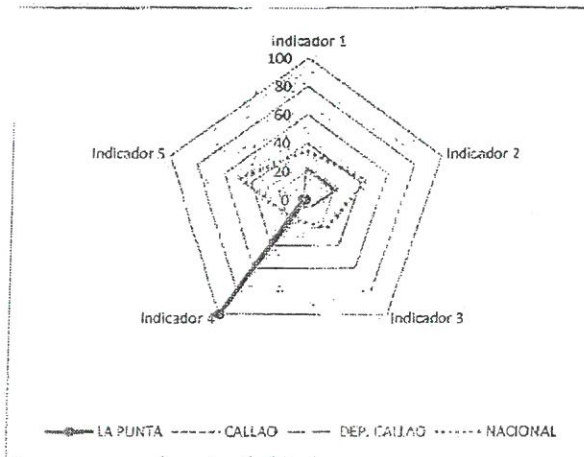


DISTRITO DE LA PUNTA

JOHN CARLOS GONZALES ROSAS
 FEDATARIO ALTERNO
 GOBIERNO REGIONAL DEL CALLAO
 Reg: 1880 Fecha: 04 MAYO 2018

INDICADORES GENERALES	VALOR	AÑO
Nivel de Pobreza (%)	0.8	2013
Tamaño de Población	3392	2015
Densidad Poblacional (ha/Km2)	184.5	2015

# Indicador	INDICADOR	VALOR	AÑO	FUENTE
Indicador 1	% Población sin acceso agua por red pública	0.4	2007	CENSO NACIONAL 2007
Indicador 2	% Población sin servicios higiénicos	0.0	2007	CENSO NACIONAL 2007
Indicador 3	% Hogares sin electricidad	0.0	2007	CENSO NACIONAL 2007
Indicador 4	% De locales escolares Públicos que requieren reparación total en ed. Básica	100.0	2016	CENSO MINEDU
Indicador 5	Tiempo promedio al mercado más cercano (50 mil habitantes)	1.9	2017	MODELO DE ACCESIBILIDAD - MEF



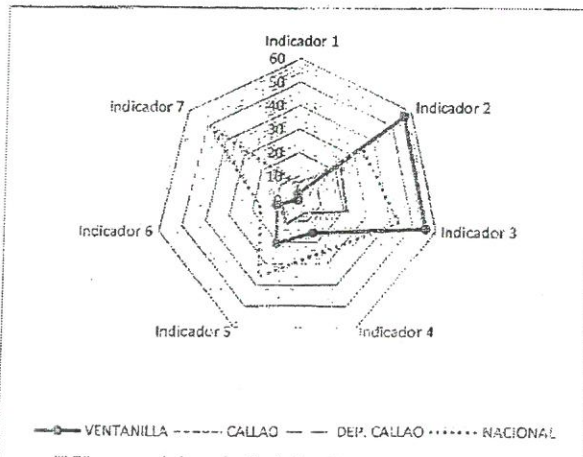


DISTRITO DE VENTANILLA

JOHN CARLOS GONZALES ROSAS
FEDATARIO ALTERNO
GOBIERNO REGIONAL DEL CALLAO
Fecha 04 MAYO 2018

INDICADORES GENERALES	VALOR	AÑO
Nivel de Pobreza (%)	30.7	2013
Tamaño de Población	428284	2015
Densidad Poblacional (ha/Km2)	5825.4	2015

# Indicador	INDICADOR	VALOR	AÑO	FUENTE
Indicador 1	% Niños con bajo peso al nacer	2.7	2016	CNV
Indicador 2	% Población sin acceso agua por red pública	56.6	2007	CENSO NACIONAL 2007
Indicador 3	% Población sin servicios higiénicos	55.4	2007	CENSO NACIONAL 2007
Indicador 4	% Hogares sin electricidad	15.6	2007	CENSO NACIONAL 2007
Indicador 5	% Hectáreas sin Riego	20.5	2012	CENSO NACIONAL AGROPECUARIO
Indicador 6	% De locales escolares Públicos que requieren reparación total en ed. Básica	9.3	2015	CENSO MINEDU
Indicador 7	Tiempo promedio al mercado más cercano (50 mil habitantes)	0.0	2017	ÍNDICE DE ACCESIBILIDAD -





4. INDICADORES DE BRECHAS SECTORIALES

INDICADORES DE BRECHAS DEL SECTOR SALUD

FUNCION	DIVISION FUNCIONAL	GRUPO FUNCIONAL	TIPOLOGIA	SERVICIO	BRECHA		INDICADOR	LINEA DE CORTE BRECHA NACIONAL		LINEA DE CORTE BRECHA REGIONAL	
								AÑO	VALOR	AÑO	VALOR
020 Salud	044 Salud Individual	0096 Atención Médica Básica	Establecimientos de salud de Nivel I	Atención Médica Básica	Infraestructura (calidad)	EE.SS. del 1° nivel de atención con infraestructura y equipamiento de acuerdo a los estándares sectoriales establecidos.	% de establecimientos de salud del Primer nivel de Atención con capacidad instalada inadecuada	2017	44%	2017	85%
			Establecimientos de Salud Nivel II	Atención Médica Básica	Infraestructura (calidad)	Calidad de los servicios en los hospitales, no acordes con las normas y estándares sectoriales establecidos por el MINSA	% de Hospitales con capacidad instalada inadecuada	2017	67%	2017	100.00%



2018
 JOHN CARLOS GONZALES ROSAS
 FEDATARIO ALTERNO
 GOBIERNO REGIONAL DEL CALLAO
 Reg.: 8888
 Fecha: 14 MAYO 2018

ES COPIA FIEL DEL ORIGINAL



FUNCION	DIVISION FUNCIONAL	GRUPO FUNCIONAL	TIPOLOGIA	SERVICIO	BRECHA		INDICADOR	LINEA DE CORTE BRECHA NACIONAL		LINEA DE CORTE BRECHA REGIONAL	
								AÑO	VALOR	AÑO	VALOR
		0097 Atención Médica Especializada	Redes de Servicios de Salud	Atención de Servicio Básico y Especializado	Acceso al Servicio (Cobertura)	Redes de servicios de salud no articulados e interconectados	% de redes de servicios de salud no articulados ni interconectados			2017	100.00%
		0095 Control de riesgos y daños para la salud	Laboratorio regional en salud pública	Atención especializada en salud pública	Infraestructura (calidad)	Laboratorios regionales de Salud Pública con capacidad instalada inadecuada	% de laboratorios regionales de salud pública inadecuados			2017	100.00%
	043 Salud Colectiva	0093 Regulación y control Sanitario	Cementerios	Servicios funerarios y de sepultura	Infraestructura (calidad)	Cementerios con instalaciones físicas inadecuadas y con capacidad limitada para poder brindar el servicio de inhumación y/o cremación.0	% de cementerios con capacidad instalada inadecuada	2017	89%	2017	50%

ES COPIA FIEL DEL ORIGINAL
 FEDATARIO ALTERNATIVO
 JOHNNY CARLOS GONZALES ROSAS
 GOBIERNO REGIONAL DEL CALLAO
 Reg. N° 880
 Fecha: 04 MAYO 2018





FUNCION	DIVISION FUNCIONAL	GRUPO FUNCIONAL	TIPOLOGIA	SERVICIO	BRECHA		INDICADOR	LINEA DE CORTE BRECHA NACIONAL		LINEA DE CORTE BRECHA REGIONAL	
								AÑO	VALOR	AÑO	VALOR
03 Planeamiento, Gestión y reserva de Contingencia	006 Gestión	0010 Infraestructura y Equipamiento	Sedes Institucionales	Edificación Publica	Infraestructura (calidad	Inadecuadas condiciones de habitabilidad y funcionalidad para llevar adelante principalmente los procesos estratégicos y de apoyo en la Entidad.	% de entidades con inadecuado índice de ocupación			2017	100%

Fuente: Anexo: Documentos de Trabajo



ES COPIA FIEL DEL ORIGINAL


 JOHN CARLOS GONZALES ROSAS
 FEDATARIO ALTERNO
 GOBIERNO REGIONAL DEL CALLAO
 Reg.: 0880 Fecha: 14. MARZO. 2018



INDICADORES DE BRECHAS DEL SECTOR EDUCACIÓN

FUNCION	DIVISION FUNCIONAL	GRUPO FUNCIONAL	TIPOLOGIA	SERVICIO	BRECHA		INDICADOR	LINEA DE CORTE BRECHA NACIONAL		LINEA DE CORTE BRECHA REGIONAL	
								AÑO	VALOR	AÑO	VALOR
22 Educación	0047 Educación Básica	0103 Educación Inicial	Educación Inicial	Educación Básica Regular Nivel Inicial	Infraestructura (calidad)	Locales educativos que tienen capacidad instalada inadecuada	% de locales educativos con educación inicial que contiene capacidad instalada inadecuada (LEEICII)	2016	86.95%	2017	25%
					Acceso al Servicio (cobertura)	Personas no matriculadas en el nivel inicial	% de personas no matriculadas en el nivel inicial respecto a la demanda potencial (PNMI)	2015	19.87%	2017	10.30%
		0104 Educación Primaria	Educación Primaria	Educación Básica Regular Nivel Primaria	Infraestructura (calidad)	Locales educativos que tienen capacidad instalada inadecuada	% de locales educativos con educación primaria que contiene capacidad instalada inadecuada (LEEPCII)	2017	91.19%	2017	13.0%

Reg.: 1990 Fecha: 04-MAYO-2018
 JOHN CARLOS GONZALES ROSAS
 FELIPE ALTERNO
 GOBIERNO REGIONAL DEL CALLAO

ES COPIA FIEL DEL ORIGINAL





FUNCION	DIVISION FUNCIONAL	GRUPO FUNCIONAL	TIPOLOGIA	SERVICIO	BRECHA		INDICADOR	LINEA DE CORTE BRECHA NACIONAL		LINEA DE CORTE BRECHA REGIONAL	
								AÑO	VALOR	AÑO	VALOR
22 Educación					Acceso al Servicio (Cobertura)	Personas no matriculadas en el nivel Primaria	% de personas no matriculadas en el nivel primaria respecto a la demanda potencial (PNMP)	2015	7.75%	2017	8.20%
					Infraestructura (calidad)	Locales educativos que tienen capacidad instalada inadecuada	% de locales educativos con educación secundaria que contiene capacidad instalada inadecuada (LEESCII).	2016	85.21%	2017	18.0%
					Acceso al Servicio (Cobertura)	Personas no matriculadas en el nivel Secundaria	% de personas no matriculadas en el nivel secundaria respecto a la demanda potencial (PNMS)	2015	15.76%	2017	9.6%

Reg.: 3880 Fecha: 4 MAYO 2018
 GOBIERNO REGIONAL DEL CALLAO
 REDACTARIO ALTERNO
 JOHN CARLOS GONZALES ROSAS

ES COPIA FIEL DEL ORIGINAL





FUNCION	DIVISION FUNCIONAL	GRUPO FUNCIONAL	TIPOLOGIA	SERVICIO	BRECHA		INDICADOR	LINEA DE CORTE BRECHA NACIONAL		LINEA DE CORTE BRECHA REGIONAL	
								AÑO	VALOR	AÑO	VALOR
22 Educación		0106 Educación Básica Alternativa	Educación Básica Alternativa (EBA)	Educación Básica Alternativa	Infraestructura (calidad)	Locales educativos que tienen capacidad instalada inadecuada	% de locales educativos con educación básica alternativa que contiene capacidad instalada inadecuada (LEEBACII)	2016	85.05%	2017	21.0%
		0107 Educación Básica Especial	Educación básica especial (EBE)	Educación Básica Especial – CEBE (Centro de Educación Básica Especial)	Infraestructura (calidad)	Centros de Educación Básica Especial que tienen capacidad instalada inadecuada	% de Centros de Educación Básica Especial que contienen capacidad instalada inadecuada (LECEBECII)	2016	90.08%	2017	0%
				Educación Básica Especial – PRITE (Programa de Intervención temprana)	Infraestructura (calidad)	Locales educativos con Programa de Intervención Temprana que tienen capacidad instalada inadecuada	% de locales educativos con servicio del Programa de Intervención Temprana que contiene capacidad instalada inadecuada (LEPRITECII)	2016	91.46%	2017	0%

Reg.: 5160
 Fecha: 04 MAYO 2018
 GOBIERNO REGIONAL DEL CALLAO
 FEDATARIO ALTERNO
 JOHN CARLOS GONZALES ROSAS
 ES COPIA FIEL DEL ORIGINAL





FUNCION	DIVISIÓN FUNCIONAL	GRUPO FUNCIONAL	TIPOLOGÍA	SERVICIO	BRECHA		INDICADOR	LINEA DE CORTE BRECHA NACIONAL		LINEA DE CORTE BRECHA REGIONAL					
								AÑO	VALOR	AÑO	VALOR				
0048 Educación Superior	0108 Educación Superior no Universitaria	Educación Superior tecnológica	Educación Superior Tecnológica	Infraestructura (calidad)	Locales educativos de Educación Superior Tecnológica que tienen capacidad instalada inadecuada	% de locales educativos con el servicio de educación superior tecnológica que contiene capacidad instalada inadecuada (LEESTCII)	2016	89.74%	2017	0%					
							Educación Superior Pedagógica	Educación Superior Pedagógica	Infraestructura (calidad)	Locales educativos de Educación Superior Pedagógica que tienen capacidad instalada inadecuada	% de locales educativos con el servicio de educación superior tecnológica que contiene capacidad instalada inadecuada (LEESTCII)	2016	96.36%	2017	0%
												0049 Educación técnica productiva	0112 Formación Ocupacional	Educación Técnica Productiva	Educación Técnica Productiva

Reg.: 5080 Fecha: 04 MAYO 2018
 JOHN CARLOS GONZALES ROSAS
 FEDATARIO ALTERNO
 GOBIERNO REGIONAL DEL CALLAO
 ESCOPIA FIEL DEL ORIGINAL

Fuente: Anexo: Documentos de Trabajo





INDICADORES DE BRECHAS SECTOR COMERCIO EXTERIOR Y TURISMO

FUNCION	DIVISION FUNCIONAL	GRUPO FUNCIONAL	TIPOLOGÍA	SERVICIO	BRECHA		INDICADOR	LINEA DE CORTE BRECHA NACIONAL		LINEA DE CORTE BRECHA REGIONAL	
								AÑO	VALOR	AÑO	VALOR
09 Turismo	022 Turismo	0045 Promoción del Turismo	Turismo	Servicios turísticos públicos	Infraestructura (calidad)	Recurso turístico inventariado priorizado que no brindan adecuados servicios turísticos públicos	Porcentaje de recurso turístico inventariado priorizado que no brindan adecuados servicios turísticos públicos.	2017	90.68%	2017	100.00%
			Artesanía	Servicio de innovación tecnológica en artesanía y turismo (CITE)	Infraestructura (calidad)	Líneas artesanales que no incorporan servicios de las CITE	Porcentaje de Líneas artesanales que no incorporan servicios de las CITE	2017	74.63%	2017	100.00%
			Artesanía	Servicios para la productividad y la competitividad de los artesanos	Acceso al Servicio (Cobertura)	Líneas artesanales priorizadas no atendidas	Porcentaje de Líneas artesanales priorizadas no atendidas	2017	100.00%	2017	100.00%

Reg.: 25880 Fecha: 04-MARZO 2018

JOHN CARLOS GONZALES ROSAS
 FEDATARIO ALTERNO
 GOBIERNO REGIONAL DEL CALLAO

[Handwritten signature]

ES COPIA FIEL DEL ORIGINAL





FUNCION	DIVISION FUNCIONAL	GRUPO FUNCIONAL	TIPOLOGIA	SERVICIO	BRECHA		INDICADOR	LINEA DE CORTE BRECHA NACIONAL		LINEA DE CORTE BRECHA REGIONAL	
								AÑO	VALOR	AÑO	VALOR
		0044 Promoción del Comercio Externo	Comercio Exterior	Servicios públicos en comercio exterior	Infraestructura (calidad)	Oficinas comerciales de Exportación Regional no implementadas	Porcentaje de Oficinas comerciales de Exportación Regional no implementadas.	2017	88.50%	2017	100.00%
		0043 Promoción del Turismo	Turismo	Servicio de información	Infraestructura (calidad)	Sistemas de información del Sector Comercio Exterior y Turismo que no funcionan adecuadamente (VUT,VUCE).	Porcentaje de Sistemas de información del Sector Comercio Exterior y Turismo que no funcionan adecuadamente (VUT,VUCE).	2017	80%	2017	100.00%

Fuente: Anexo: Documentos de Trabajo



ES COPIA FIEL DEL ORIGINAL

JOHN CARLOS GONZALES ROSAS
FEDATARIO ALTERNO
GOBIERNO REGIONAL DEL CALLAO
Reg.: 4080 Fecha: 04 MAYO 2018



INDICADORES DE BRECHAS DEL SECTOR INTERIOR

FUNCION	DIVISION FUNCIONAL	GRUPO FUNCIONAL	TIPOLOGIA	SERVICIO	BRECHA		INDICADOR	LINEA DE CORTE BRECHA NACIONAL		LINEA DE CORTE BRECHA REGIONAL	
								AÑO	VALOR	AÑO	VALOR
05 Orden Público y Seguridad	014 Orden Interno	0028 Operaciones Policiales	Comisarias	Servicio policial operativo básico	Infraestructura (calidad)	Comisarías básicas con inadecuadas condiciones y limitaciones en servicios a nivel nacional.	% de Comisarías básicas que no cuentan con capacidad de operación adecuada.	2016	44.70%	2018	22.10%
		0031 Seguridad Vecinal y Comunal	Seguridad ciudadana regional y local	Servicio de Seguridad ciudadana local	Infraestructura (calidad)	Distritos con capacidad inadecuada para la prestación del servicio de Seguridad Ciudadana.	Nº de Sectores a nivel de distrito que no cuentan con medios de vigilancia adecuada. (Población entre 2,000 y 20,000)	2016	66.77%	2016	33.33%
							Nº de Sectores a nivel de distrito que no cuentan con medios de vigilancia adecuada. (Pobla ción mayor a 20,000)	2016	65.90%	2016	30.56%

JOHN CARLOS GONZALES ROSAS
 FEDATARIO AL TERNO
 GOBIERNO REGIONAL DEL CALLAO
 Reg.: 10880. Fecha: 14 MAYO 2018
 ES COPIA FIEL DEL ORIGINAL

Fuente: Anexo Documentos de Trabajo





INDICADORES DE BRECHAS SECTOR AMBIENTE

FUNCION	DIVISIÓN FUNCIONAL	GRUPO FUNCIONAL	TIPOLOGÍA	SERVICIO	BRECHA		INDICADOR BRECHA DEL SERVICIO (CANTIDAD Y CALIDAD)	Línea de corte de la Brecha Nacional		Línea de corte de la Brecha REGIONAL	
								AÑO	VALOR	AÑO	VALOR
03 Planeamiento, Gestión y Reserva de Contingencias	005 Información Pública	006 Información Pública	Proyectos de Información Ambiental	Servicio de Información Ambiental	Acceso al Servicio (cobertura)	insuficiente capacidad para generar información ambiental	% de órganos que no cuentan con capacidades para generar información ambiental	2017	98.9%	2017	100%
17 Ambiente	055 Gestión Integral de la Calidad Ambiental	0126 Vigilancia y control integral de la contaminación y remediación ambiental	Certificación Ambiental	Servicio de Certificación Ambiental	Infraestructura (calidad)	Inadecuada capacidad operativa para la emisión de Certificación Ambiental	% de entidades que no cuentan con capacidades adecuadas para la certificación ambiental	2016	100%	2016	100%
17 Ambiente	055 Gestión Integral de la Calidad Ambiental	0126 Vigilancia y control integral de la contaminación y remediación ambiental	Fiscalización ambiental	Servicio de Fiscalización ambiental	Infraestructura (calidad)	Inadecuada capacidad operativa para la Fiscalización Ambiental	% del servicio que no cuentan con capacidades adecuadas para la fiscalización ambiental	2017	90%	2018	100%

Fuente: Anexo: Documentos de Trabajo



JOHN CARLOS GONZALES ROSAS
 FEDATARIO ALTERNO
 GOBIERNO REGIONAL DEL CALLAO
 Reg. 5880 Fecha: 4. MAYO 2018
 ES COPIA FIEL DEL ORIGINAL



Gobierno Regional del Callao

ES COPIA FIEL DEL ORIGINAL

VI. CRITERIOS DE PRIORIZACION

JOHN CARLOS GONZALES ROSAS
FEDATARIO ALTERNO

De conformidad con lo establecido por la Sección 2 del Anexo N° 03 de la Directiva de Programación Multianual aprobada por Resolución Ministerial N° 035-2018-EF/15, los criterios de priorización aplican para ordenar las nuevas inversiones, es decir siguen los criterios que toman en cuenta las características del territorio referidas a las tasas de pobreza, accesibilidad y el impacto de las inversiones según su orientación e impacto en el cierre de brechas. Las inversiones programadas, siguen el orden de prelación establecidas en el numeral 7.2 del artículo 7 de la Directiva.

4 MAYO 2018

La Programación Multianual de la Inversiones en el marco del Sistema Nacional de Programación Multianual y Gestión de Inversiones y de la Programación Multianual de los Gastos Públicos en el marco del Sistema Nacional de Presupuesto, se sujetan a los siguientes criterios⁽⁴⁾:

- a) Continuidad: Se refiere a las inversiones en ejecución física durante la Fase de Ejecución del Ciclo de inversión del Sistema de Programación Multianual y Gestión de Inversiones que requieran más de un año fiscal para culminar su ejecución.
- b) Ejecutabilidad y oportunidad: los recursos que se programan para las inversiones, se estiman considerando el monto que se va a ejecutar en el año fiscal en el que se programa, buscando la oportuna culminación de dicha inversión, para lo cual se tiene en cuenta los cronogramas de ejecución de la inversión, los procedimientos y plazos de los sistemas administrativos del sector público, y la normatividad vigente.

Considerando estos criterios, la inclusión de las inversiones sigue el orden de prelación establecido por el literal a) del numeral 7.2 del artículo 7 de la Directiva de Programación Multianual de Inversiones:

- i. Las inversiones por liquidar o pendientes de liquidación;
- ii. Las inversiones en la fase de Ejecución que culminen el año fiscal siguiente;
- iii. Las inversiones en la fase de Ejecución que culminen sucesivamente en los años posteriores
- iv. Las inversiones de optimización, de ampliación marginal, de reposición, y de rehabilitación (IOARR) en unidades productoras en funcionamiento;
- v. Las inversiones sin ejecución física que cuenten con Expediente Técnico o documentos equivalentes, según la normatividad de la materia;



⁽⁴⁾ Artículo 04, de la Directiva de Programación Multianual de Inversiones aprobada por R.M. N° 035-2018-EF/15



Gobierno Regional del Callao

- vi. Las inversiones sin ejecución física que cuenten con aprobación o viabilidad, según corresponda; y,
- vii. Las inversiones en preparación, incluyendo aquellas que se encuentren en proceso de registro en el Banco de Inversiones e ideas de proyectos, las que se ordenan según su potencial impacto en el cierre de brechas de infraestructura y/o acceso a servicios públicos y los criterios de priorización definidos previamente.

Las nuevas inversiones, previamente registradas en el Banco de Inversiones, que se programan con arreglo a los Criterios de Priorización establecidos por la Directiva de Programación de Inversiones, cuyo detalle de presenta en la Sección 2 del Anexo 03, y sobre los cuales se efectúa el cálculo de Índice de Priorización.

REGION CALLAO
CRITERIOS DE PRIORIZACIÓN PARA LA CARTERA DE INVERSIONES DEL PROGRAMA MULTIANUAL DE INVERSIONES 2019-2021

Según Anexo N° 03 de la Directiva de Programación Multianual aprobada por R.M. N° 035-2018-EF/15

Ubigeo	Departamento	Provincia	Distrito	Urbano 1/	Potencial Agrícola 2/	NBI 3/	Clasificación 4/ CRITERIO 1	Pobreza 5/ CRITERIO 2	Accesibilidad 6/ CRITERIO 3
0701	CALLAO	CALLAO		1	0	0	2	20.61	0.04
070101	CALLAO	CALLAO	CALLAO	1	0	0	2	17.86	0.00
070102	CALLAO	CALLAO	BELLAVISTA	1	0	0	2	3.05	0.00
070103	CALLAO	CALLAO	CARMEN DE LA LEGUA REYNOSO	1	0	0	2	12.55	0.13
070104	CALLAO	CALLAO	LA PERLA	1	0	0	2	2.62	0.00
070105	CALLAO	CALLAO	LA PUNTA	1	0	0	2	0.76	0.08
070106	CALLAO	CALLAO	VENTANILLA	1	0	0	2	30.67	0.00
070107	CALLAO	CALLAO	MI PERU	1	0	0	2	26.34	0.08

1/ Una localidad es clasificada como urbana cuando más del 50% de la población está clasificada como urbana al año 2016.

2/ Una localidad es clasificada con potencial agrícola cuando contiene en más del 50% de su área, tierras cuya clasificación topológica sea "Por encima de la Línea de Pobreza" o cuya eficiencia, insumo-producto-ingresos, sea aceptable. Se construyó un indicador en base a variables de relevancia agrícola: Capacidad de uso de suelos, extensión de terrenos de cultivos, acceso a asistencia técnica o capacitación, precio de productos agrícolas diversos, hectáreas de suelo bajo riego y posesión de activos de índole agrícola, entre otros.

3/ Una localidad es clasificada como una localidad con NBI cuando más del 50% de la población tiene al menos una Necesidad Básica Insatisfecha al año 2013.

4/ De acuerdo a las características de la localidad, esta puede ser clasificada de acuerdo a:

- 1: Urbano con NBI
- 2: Urbano sin NBI
- 3: Rural con Potencial Agrícola con NBI
- 4: Rural con Potencial Agrícola sin NBI
- 5: Rural sin Potencial Agrícola con NBI
- 6: Rural sin Potencial Agrícola sin NBI

5/ Nivel de pobreza de la localidad al 2013.

6/ Número de horas desde la localidad hasta al Mercado Más Cercano, definido como el centro poblado con al menos 50 mil habitantes.



ES COPIA FIEL DEL ORIGINAL

JOHN CARLOS GONZALES ROSAS
FEDATARIO ALTERNO
GOBIERNO REGIONAL DEL CALLAO

Reg. 2880 Fecha: 04 MAYO 2018



Gobierno Regional del Callao

El Índice de Priorización se calcula tomando los criterios de priorización detallados, según la siguiente fórmula:

$$IP = 1/3 (C1 + C2 + C3)$$


Donde:

- IP: Valor calculado para el índice de Priorización de la Inversión
- C1: Puntaje obtenido en el criterio de priorización 1, referente a la ubicación y tipología de la inversión.
- C2: Puntaje obtenido en el criterio de priorización 2, referente a la tasa de pobreza.
- C3: Puntaje obtenido en el criterio 3, referente a accesibilidad.

Cuando se han obtenido Índices de Prioridad iguales para varias inversiones, la decisión sobre la inversión a ser priorizada la determina el mayor número de beneficiarios.



ES COPIA FIEL DEL ORIGINAL



JOHN CARLOS GONZALES ROSAS
FEDATARIO ALTERNO
GOBIERNO REGIONAL DEL CALLAO
Reg.: 5000 Fecha: 04 MAYO 2018



Gobierno Regional del Callao

VII. CARTERA DE INVERSIONES DE LA PROGRAMACIÓN MULTIANUAL DE INVERSIONES 2019 - 2021⁽⁵⁾



⁽⁵⁾ Reporte generado por el Módulo de Programación Multianual - MEF

ES COPIA FIEL DEL ORIGINAL

.....
JOHN CARLOS GONZALES ROSAS
FEDATARIO ALTERNO
GOBIERNO REGIONAL DEL CALLAO
Reg.: 2880 Fecha: 04 MAYO 2018



obierno Regional del Callao

CARTERA DE INVERSIONES DEL PROGRAMA MULTIANUAL DE INVERSIONES 2019 - 2021

MEF / Invierte.pe

OPMI de la Entidad: OPMI DE LA OPMI DE LA GOBIERNO REGIONAL CALLAO.

Fecha de Generación de Último Reporte de Cartera: 16/04/2018
14.46.09

Pág. 1 de 3

Table with columns: ORDEN DE PRIORIDAD, PLIEGO, CÓDIGO ÚNICO, CÓDIGO IDEA, TIPO DE INVERSIÓN, INVERSIÓN, COSTO INVERSIÓN (S/), DEVENGADO ACUMULADO (el 31 dic. 2017), PIM 2018, PROGRAMACIÓN DEL MONTO DE INVERSIÓN (S/) (2019, 2020, 2021). Rows list various infrastructure and educational projects in Callao.

REGIONAL GOBIERNO REGIONAL DEL CALLAO

GOBIERNO REGIONAL DEL CALLAO

Rep. ... Fecha: 04/MAYO 2018
JOHN CARLOS GONZALES ROSSIS
FEDATARIO ALTERNADO
GOBIERNO REGIONAL DEL CALLAO

ES COPIA FIE DE ORIGINA



CARTERA DE INVERSIONES DEL PROGRAMA MULTIANUAL DE INVERSIONES 2019 - 2021

MEF / Invierte.pe

OPMI de la Entidad: OPMI DE LA OPMI DE LA GOBIERNO REGIONAL CALLAO

Fecha de Generación de Último Reporte de Cartera: 16/04/2018
14.46.09

ORDEN DE PRIORIDAD	PLIEGO	CÓDIGO ÚNICO	CÓDIGO IDEA	TIPO DE INVERSIÓN	INVERSIÓN	COSTO INVERSIÓN (S/)	DEVENGADO ACUMULADO (al 31 dic. 2017)	PIM 2018	PROGRAMACIÓN DEL MONTO DE INVERSIÓN (S/)		
									2019	2020	2021
21	GOBIERNO REGIONAL DE LA PROVINCIA CONSTITUCIONAL DEL CALLAO		10388	Inversiones IOARR (Formato N° 02)	REHABILITACIÓN DEL SERVICIO DE LAVANDERÍA DEL HOSPITAL NACIONAL DANIEL ALCIDES CARRION DEL CALLAO	8,201,250	0	0	148,268	8,052,982	0
22	GOBIERNO REGIONAL DE LA PROVINCIA CONSTITUCIONAL DEL CALLAO	2234660		Proyecto de Inversión (Formato N° 01)	MEJORAMIENTO DEL SERVICIO DE OFTALMOLOGIA PARA LAS INTERVENCIONES DE MICROCIROGIAS OCULARES EN EL HOSPITAL SAN JOSE - CALLAO	1,020,695	0	0	1,020,695	0	0
23	GOBIERNO REGIONAL DE LA PROVINCIA CONSTITUCIONAL DEL CALLAO	2112319		Proyecto de Inversión (Formato N° 01)	IMPLEMENTACION DE UN ELECTROMIOGRAFO PARA LOS PROCEDIMIENTOS MEDICOS DE NEUROLOGIA DEL HOSPITAL SAN JOSE DEL CALLAO	213,521	0	0	213,521	0	0
24	GOBIERNO REGIONAL DE LA PROVINCIA CONSTITUCIONAL DEL CALLAO	2340452		Proyecto de Inversión (Formato N° 01)	MEJORAMIENTO DE LA CAPACIDAD RESOLUTIVA DEL SERVICIO DE NEUROCIRUGIA DEL HOSPITAL NACIONAL DANIEL ALCIDES CARRION DEL CALLAO	17,530,302	0	0	5,259,091	0	0
25	GOBIERNO REGIONAL DE LA PROVINCIA CONSTITUCIONAL DEL CALLAO	2352554		Proyecto de Inversión (Formato N° 01)	MEJORAMIENTO Y AMPLIACION DE LA CAPACIDAD RESOLUTIVA DE LA UPSS MEDICINA DE REHABILITACION DEL HOSPITAL NACIONAL DANIEL ALCIDES CARRION DEL CALLAO	6,260,924	0	0	6,260,924	0	0
26	GOBIERNO REGIONAL DE LA PROVINCIA CONSTITUCIONAL DEL CALLAO	2173444		Proyecto de Inversión (Formato N° 01)	MEJORAMIENTO DEL SERVICIO DE SALUD EN EL CENTRO DE SALUD AEROPUERTO - I 2, DE LA MICRO RED AEROPUERTO DEL DISTRITO DE CALLAO, PROVINCIA Y REGION CALLAO	5,773,650	66,984	195,937	2,685,154	2,825,575	0
27	GOBIERNO REGIONAL DE LA PROVINCIA CONSTITUCIONAL DEL CALLAO	2161945		Proyecto de Inversión (Formato N° 01)	MEJORAMIENTO DEL SERVICIO DE EDUCACION PRIMARIA DE LA IE 5130-4 CHAVINILLO EN EL AAHH CHAVINILLO, DISTRITO DE VENTANILLA, CALLAO	3,992,406	43,589	350,000	3,598,817	0	0
28	GOBIERNO REGIONAL DE LA PROVINCIA CONSTITUCIONAL DEL CALLAO	2173445		Proyecto de Inversión (Formato N° 01)	MEJORAMIENTO DEL SERVICIO EDUCATIVO DEL NIVEL SECUNDARIA T3, DE LA MICRO RED SESQUICENTENARIO DEL DISTRITO DE CALLAO, PROVINCIA DEL CALLAO - REGION CALLAO	7,434,804	22,000	0	334,566	7,078,238	0
29	GOBIERNO REGIONAL DE LA PROVINCIA CONSTITUCIONAL DEL CALLAO	2160870		Proyecto de Inversión (Formato N° 01)	AMPLIACIÓN Y MEJORAMIENTO DE LOS SERVICIOS DE SALUD DEL CENTRO MATERNO INFANTIL PACHACÚTEC PERÚ COREA - VENTANILLA - CALLAO	14,830,902	0	0	1,550,012	4,958,931	8,320,959
30	GOBIERNO REGIONAL DE LA PROVINCIA CONSTITUCIONAL DEL CALLAO	2265042		Proyecto de Inversión (Formato N° 01)	MEJORAMIENTO DEL SERVICIO EDUCATIVO DEL NIVEL SECUNDARIA DE LA I.E. 5077, JOSE FAUSTINO SANCHEZ CARRION, DISTRITO DE VENTANILLA, PROVINCIA CONSTITUCIONAL DEL CALLAO	7,632,550	0	0	0	3,053,020	4,579,530
31	GOBIERNO REGIONAL DE LA PROVINCIA CONSTITUCIONAL DEL CALLAO	2149746		Proyecto de Inversión (Formato N° 01)	AMPLIACION, REHABILITACION Y EQUIPAMIENTO DE LA INFRAESTRUCTURA EN LA I.E. N 4015 AUGUSTO SALAZAR BONDY - CARMEN DE LA LEGUA - CALLAO	5,744,691	0	0	2,010,842	3,711,930	0
32	GOBIERNO REGIONAL DE LA PROVINCIA CONSTITUCIONAL DEL CALLAO	2233875		Proyecto de Inversión (Formato N° 01)	CONSTRUCCION DE PISTAS Y VEREDAS EN EL A.H. LOMAS, DISTRITO DE VENTANILLA, CALLAO	20,223,024	0	0	350,000	10,000,000	9,873,024
33	GOBIERNO REGIONAL DE LA PROVINCIA CONSTITUCIONAL DEL CALLAO	2334244		Proyecto de Inversión (Formato N° 01)	CONSTRUCCION DE PISTAS Y VEREDAS EN EL AA.HH. CHAVINILLO, DISTRITO DE MI PERU - CALLAO - CALLAO	5,608,776	0	0	120,000	5,488,776	0
34	GOBIERNO REGIONAL DE LA PROVINCIA CONSTITUCIONAL DEL CALLAO	2334699		Proyecto de Inversión (Formato N° 01)	CONSTRUCCION DE PISTAS Y VEREDAS EN EL AA.HH. VILLA ESCUDERO, DISTRITO DE MI PERU - CALLAO - CALLAO	5,283,941	0	0	120,000	575,873	0
35	GOBIERNO REGIONAL DE LA PROVINCIA CONSTITUCIONAL DEL CALLAO	2159288		Proyecto de Inversión (Formato N° 01)	MEJORAMIENTO DE LAS CALLES DEL AA.HH. SUSANA HIGUSHI, DISTRITO DE VENTANILLA, PROVINCIA DEL CALLAO, REGION CALLAO	1,516,603	2,625	0	0	0	1,513,978
36	GOBIERNO REGIONAL DE LA PROVINCIA CONSTITUCIONAL DEL CALLAO	2354984		Proyecto de Inversión (Formato N° 01)	MEJORAMIENTO Y AMPLIACIÓN DE LOS SERVICIOS DE SALUD DEL C.S. 03 DE FEBRERO, DISTRITO DE VENTANILLA, PROVINCIA DE CALLAO - CALLAO	15,000,000	0	0	675,000	14,325,000	0
37	GOBIERNO REGIONAL DE LA PROVINCIA CONSTITUCIONAL DEL CALLAO	2420672	6176	Proyecto de Inversión (Formato N° 01)	MEJORAMIENTO Y AMPLIACION DE LA PRESTACIÓN DEL SERVICIO EDUCATIVO DE LA I.E. NUESTRA SEÑORA DE BELÉN NIVEL PRIMARIA Y SECUNDARIA VENTANILLA - DISTRITO DE VENTANILLA - PROVINCIA DE CALLAO - DEPARTAMENTO DE CALLAO	20,750,000	0	0	350,000	15,880,000	4,520,000
38	GOBIERNO REGIONAL DE LA PROVINCIA CONSTITUCIONAL DEL CALLAO	2416562	6629	Proyecto de Inversión (Formato N° 01)	MEJORAMIENTO DE LA PRESTACION DEL SERVICIO EDUCATIVO DE LA I.E. N° 155 DE NIVEL INICIAL - VENTANILLA - DISTRITO DE VENTANILLA - PROVINCIA DE CALLAO - DEPARTAMENTO DE CALLAO	4,019,834	0	0	0	0	3,819,834
	GOBIERNO REGIONAL DE LA PROVINCIA CONSTITUCIONAL DEL CALLAO	2416565	6640	Proyecto de Inversión (Formato N° 01)	MEJORAMIENTO DE LA PRESTACION DEL SERVICIO EDUCATIVO DE LA I.E. N° 160 - VENTANILLA - DISTRITO DE VENTANILLA - PROVINCIA DE CALLAO - DEPARTAMENTO DE CALLAO	2,934,018	0	0	0	0	2,734,018
	GOBIERNO REGIONAL DE LA PROVINCIA CONSTITUCIONAL DEL CALLAO	2416567	6598	Proyecto de Inversión (Formato N° 01)	MEJORAMIENTO DE LA PRESTACION DEL SERVICIO EDUCATIVO DE LA I.E. N° 147 DEL NIVEL INICIAL VENTANILLA - DISTRITO DE VENTANILLA - PROVINCIA DE CALLAO - DEPARTAMENTO DE CALLAO	2,377,648	0	0	0	0	2,177,648
	GOBIERNO REGIONAL DE LA PROVINCIA CONSTITUCIONAL DEL CALLAO	2416570	6605	Proyecto de Inversión (Formato N° 01)	MEJORAMIENTO DE LA PRESTACIÓN DEL SERVICIO EDUCATIVO DE LA I.E. N° 157 VENTANILLA - DISTRITO DE VENTANILLA - PROVINCIA DE CALLAO - DEPARTAMENTO DE CALLAO	2,987,313	0	0	0	0	2,697,313

GOBIERNO REGIONAL DEL CALLAO
 FEDATARIO ALTERNO
 JOHN CARLOS GONZALES ROSAS
 Rep.: 22,11880
 Fecha: 11-MAY-2018

ES COPIA FIEL DEL ORIGINAL

[Handwritten signature]





Gobierno Regional del Callao

CARTERA DE INVERSIONES DEL PROGRAMA MULTIANUAL DE INVERSIONES 2019 - 2021

MEF / Invierte.pe

OPMI de la Entidad: OPMI DE LA OPMI DE LA GOBIERNO REGIONAL CALLAO

Fecha de Generación de Último Reporte de Cartera: 16/04/2018 14.46.09

ORDEN DE PRIORIDAD	PLIEGO	CÓDIGO ÚNICO	CÓDIGO IDEA	TIPO DE INVERSIÓN	INVERSIÓN	COSTO INVERSIÓN (S/)	DEVENGADO ACUMULADO (al 31 dic. 2017)	PIM 2018	PROGRAMACIÓN DEL MONTO DE INVERSIÓN (S/)		
									2019	2020	2021
42	GOBIERNO REGIONAL DE LA PROVINCIA CONSTITUCIONAL DEL CALLAO	2416519	8615	Proyecto de Inversión (Formato N° 01)	MEJORAMIENTO DE LA PRESTACION DEL SERVICIO EDUCATIVO DE LA I.E.I. N° 152 DE NIVEL INICIAL VENTANILLA - DISTRITO DE VENTANILLA - PROVINCIA DE CALLAO - DEPARTAMENTO DE CALLAO	3,714,899	0	0	0	0	3,714,899
43	GOBIERNO REGIONAL DE LA PROVINCIA CONSTITUCIONAL DEL CALLAO	2416515	6637	Proyecto de Inversión (Formato N° 01)	MEJORAMIENTO DE LA PRESTACION DEL SERVICIO EDUCATIVO DE LA I.E.I. N° 158 VENTANILLA - DISTRITO DE VENTANILLA - PROVINCIA DE CALLAO - DEPARTAMENTO DE CALLAO	2,628,425	0	0	0	91,500	2,428,425
44	GOBIERNO REGIONAL DE LA PROVINCIA CONSTITUCIONAL DEL CALLAO	2355011		Proyecto de Inversión (Formato N° 01)	MEJORAMIENTO DE AGUA Y DESAGUE EN EL AA.HH. LA PAZ III, DISTRITO DE VENTANILLA, CALLAO	2,500,000	0	0	0	0	2,500,000
45	GOBIERNO REGIONAL DE LA PROVINCIA CONSTITUCIONAL DEL CALLAO	2354745		Proyecto de Inversión (Formato N° 01)	MEJORAMIENTO DE CALLES EN EL A.H. 12 DE OCTUBRE SEGUNDA ETAPA, DISTRITO DE VENTANILLA - CALLAO - CALLAO	8,881,704	0	0	0	0	8,231,704
46	GOBIERNO REGIONAL DE LA PROVINCIA CONSTITUCIONAL DEL CALLAO	2416582	678	Proyecto de Inversión (Formato N° 01)	MEJORAMIENTO Y AMPLIACION DE LA INFRAESTRUCTURA DEL CENTRO DE EVALUACION VENTANILLA - DISTRITO DE VENTANILLA - PROVINCIA DE CALLAO - DEPARTAMENTO DE CALLAO	10,000,000	0	0	357,839	0	0
47	FONDO NACIONAL DE DESARROLLO PESQUERO - FONDEPES	2416583	1647	Proyecto de Inversión (Formato N° 01)	CREACION DE UN CENTRO ACUICOLA EN LA PROVINCIA CONSTITUCIONAL DEL CALLAO CALLAO - DISTRITO DE CALLAO - PROVINCIA DE CALLAO - DEPARTAMENTO DE CALLAO	800,000	0	0	800,000	0	0
48	GOBIERNO REGIONAL DE LA PROVINCIA CONSTITUCIONAL DEL CALLAO	2354732		Proyecto de Inversión (Formato N° 01)	MEJORAMIENTO Y EQUIPAMIENTO DEL AREA DE IMPRESION DE LA DIRECCION REGIONAL DE SALUD DEL CALLAO	960,076	0	0	0	0	960,076
49	GOBIERNO REGIONAL DE LA PROVINCIA CONSTITUCIONAL DEL CALLAO	2355120		Proyecto de Inversión (Formato N° 01)	MEJORAMIENTO SISTEMA DE EMERGENCIA Y URGENCIAS EN LA REDES DE SALUD PROVINCIA DE CALLAO - CALLAO	5,000,000	0	0	0	0	2,008,011
50	GOBIERNO REGIONAL DE LA PROVINCIA CONSTITUCIONAL DEL CALLAO	2362472		Proyecto de Inversión (Formato N° 01)	MEJORAMIENTO Y AMPLIACION DE LA ATENCION Y PREVENCIÓN DE LA SALUD INDIVIDUAL Y COLECTIVA EN LA SANIDAD MARITIMA INTERNACIONAL DEL CALLAO - DIRESA - DISTRITO DEL CALLAO, PROVINCIA DE CALLAO - CALLAO	6,340,981	0	0	0	0	6,340,981
51	GOBIERNO REGIONAL DE LA PROVINCIA CONSTITUCIONAL DEL CALLAO	2354724		Proyecto de Inversión (Formato N° 01)	MEJORAMIENTO DEL SERVICIO EDUCATIVO DE LA I.E.I. N. 137 FEDERICO VILLARREAL VILLAS DE OQUEENDO I ETAPA, DISTRITO DE CALLAO, PROVINCIA DEL CALLAO - CALLAO	2,247,876	0	0	0	0	2,093,898
52	GOBIERNO REGIONAL DE LA PROVINCIA CONSTITUCIONAL DEL CALLAO	2354997		Proyecto de Inversión (Formato N° 01)	MEJORAMIENTO DE LOS SERVICIOS DE AGUA Y DESAGÜE EN EL AA.HH. 3 DE MARZO, DISTRITO DEL CALLAO, PROVINCIA DE CALLAO - CALLAO	412,500	0	0	412,500	0	0
53	GOBIERNO REGIONAL DE LA PROVINCIA CONSTITUCIONAL DEL CALLAO	2416588	13124	Proyecto de Inversión (Formato N° 01)	CREACION DE UN SISTEMA DE RECUBO Y ADMINISTRACION DE INFORMACION ESTADISTICA ECONOMICA CALLAO - DISTRITO DE CALLAO - PROVINCIA DE CALLAO - DEPARTAMENTO DE CALLAO	300,000	0	0	300,000	0	0
54	GOBIERNO REGIONAL DE LA PROVINCIA CONSTITUCIONAL DEL CALLAO	2416590	8877	Proyecto de Inversión (Formato N° 01)	MEJORAMIENTO DE LA CAPACIDAD RESOLUTIVA DEL DEPARTAMENTO DE EMERGENCIA Y CUIDADOS CRITICOS DEL HOSPITAL NACIONAL DANIEL ALCIDES CARRION DEL CALLAO BELLAVISTA - DISTRITO DE BELLAVISTA - PROVINCIA DE CALLAO - DEPARTAMENTO DE CALLAO	3,550,000	0	0	313,000	0	0
55	GOBIERNO REGIONAL DE LA PROVINCIA CONSTITUCIONAL DEL CALLAO	2416593	10350	Proyecto de Inversión (Formato N° 01)	MEJORAMIENTO DE LA CAPACIDAD RESOLUTIVA DEL SERVICIO DE CARDIOLOGIA DEL HOSPITAL NACIONAL DANIEL ALCIDES CARRION DEL CALLAO AVENIDA GUARDIA CHALACA N° 2176 - DISTRITO DE BELLAVISTA - PROVINCIA DE CALLAO - DEPARTAMENTO DE CALLAO	5,550,000	0	0	0	0	5,550,000
56	GOBIERNO REGIONAL DE LA PROVINCIA CONSTITUCIONAL DEL CALLAO	2416595	10347	Proyecto de Inversión (Formato N° 01)	MEJORAMIENTO DE LA CAPACIDAD RESOLUTIVA DE LA UPSS CENTRAL DE ESTERILIZACION DEL HOSPITAL NACIONAL DANIEL ALCIDES CARRION DEL CALLAO AVENIDA GUARDIA CHALACA N° 2176 - DISTRITO DE BELLAVISTA - PROVINCIA DE CALLAO - DEPARTAMENTO DE CALLAO	5,320,000	0	0	0	0	5,133,800
57	GOBIERNO REGIONAL DE LA PROVINCIA CONSTITUCIONAL DEL CALLAO	2416598	10344	Proyecto de Inversión (Formato N° 01)	MEJORAMIENTO Y AMPLIACION MEJORAR LA OFERTA DE SERVICIOS DEL DEPARTAMENTO DE ONCOLOGIA DEL HOSPITAL NACIONAL DANIEL ALCIDES CARRION DEL CALLAO AVENIDA GUARDIA CHALACA N° 2176 - DISTRITO DE BELLAVISTA - PROVINCIA DE CALLAO - DEPARTAMENTO DE CALLAO	70,856,987	0	0	0	0	48,209,401
58	GOBIERNO REGIONAL DE LA PROVINCIA CONSTITUCIONAL DEL CALLAO	2416600	10351	Proyecto de Inversión (Formato N° 01)	MEJORAMIENTO Y AMPLIACION DE LA OFERTA DE SERVICIOS DE LA UNIDAD DE QUEMADOS DEL HOSPITAL NACIONAL DANIEL ALCIDES CARRION DEL CALLAO AVENIDA GUARDIA CHALACA N° 2176 - DISTRITO DE BELLAVISTA - PROVINCIA DE CALLAO - DEPARTAMENTO DE CALLAO	3,850,000	0	0	0	0	3,850,000
59	GOBIERNO REGIONAL DE LA PROVINCIA CONSTITUCIONAL DEL CALLAO	2420688	6210	Proyecto de Inversión (Formato N° 01)	MEJORAMIENTO DE LA PRESTACION DEL SERVICIO EDUCATIVO DE LA I.E. N°4016 NESTOR GAMBETTA BONATTI DE NIVEL PRIMARIA - CALLAO - DISTRITO DE CALLAO - PROVINCIA DE CALLAO - DEPARTAMENTO DE CALLAO	7,687,538	0	0	140,000	7,517,538	0
60	GOBIERNO REGIONAL DE LA PROVINCIA CONSTITUCIONAL DEL CALLAO	2420685	18371	Proyecto de Inversión (Formato N° 01)	CREACION DE SERVICIOS CULTURALES PUBLICOS DE SITIOS ARQUEOLOGICOS: COMPLEJO ARQUEOLOGICO OQUEENDO, SITIO ARQUEOLOGICO CERRO CULEBRAS, SITIO ARQUEOLOGICO PAMPA DE LOS PERROS O HUACA ROSADA Y SITIO ARQUEOLOGICO CERRO RESPIRO VENTANILLA, DISTRITO DE VENTANILLA - PROVINCIA DE CALLAO - DEPARTAMENTO DE CALLAO	6,350,000	0	0	254,000	3,048,000	3,048,000
TOTAL (S/)						1,017,245,168	486,174,871	85,202,810	89,267,766	116,761,023	132,675,499

JOHN CARLOS GONZALES ROSAS
 FEDERARIO ALTERNIVO
 GOBIERNO REGIONAL DEL CALLAO
 Reg. 4880 ... Fecha: 14-MAYO-2018

ESCOPIA FIEL DEL ORIGINAL

