



Gobierno Regional del Callao  
Dirección Regional de Salud



# TALLER DE RENDICIÓN DE CUENTAS 2017-2018

**DR ALDO LAMA MORALES**  
**DIRECTOR REGIONAL DE SALUD DEL CALLAO**

# **GOBIERNO REGIONAL DEL CALLAO**



# PROYECTOS FASE DE EJECUCION

## 2017 – 2018

CODIGO	NOMBRE DE INVERSION	UNIDAD EJECUTORA	FECHA VIABILIDAD	COSTO INVERSION
311127	MEJORAMIENTO DE LOS SERVICIOS DE SALUD PREVENTIVO EN DETECCION TEMPRANA DE CANCER EN EL PRIMER NIVEL DE ATENCION DE LOS CENTROS DE SALUD BELLAVISTA PERU COREA, NESTOR GAMBETTA, MATERNO INFANTIL PACHACUTEC PERU COREA DE LA DIRESA CALLAO	DIRECCIÓN REGIONAL DE SALUD	16/02/2015	S/. 1.037.085,45
256053	MEJORAMIENTO DE LOS SERVICIOS DE ATENCIÓN DOMICILIARIA AL ADULTO MAYOR Y PACIENTE ONCOLÓGICO EN SITUACIÓN DE DEPENDENCIA EN LA REGIÓN CALLAO	DIRECCIÓN REGIONAL DE SALUD	12/07/2013	S/. 1.095.260,19
330869	MEJORAMIENTO DE LOS SERVICIOS DE SALUD DEL PUESTO DE SALUD LA PERLA, DE LA MICRO RED 4 - BELLAVISTA DEL DISTRITO DE LA PERLA, PROVINCIA CONSTITUCIONAL DEL CALLAO Y REGIÓN CALLAO	DIRESA CALLAO	27/05/2016	S/. 7.354.965,00
346161	MEJORAMIENTO Y AMPLIACIÓN DE LOS SERVICIOS DE SALUD DEL PUESTO DE SALUD MI PERÚ DEL DISTRITO DE MI PERÚ, REGIÓN CALLAO	DIRESA CALLAO	11/10/2016	S/. 10.222.682,06
212390	AMPLIACION Y MEJORAMIENTO DE LOS SERVICIOS DE SALUD DEL CENTRO MATERNO INFANTIL PACHACUTEC PERU-COREA, VENTANILLA - CALLAO - CALLAO	KOICA / DIRESA	14/10/2016	S/. 14.830.902,00

# DIRESA CALLAO

“MEJORAMIENTO DE LOS SERVICIOS DE ATENCIÓN DOMICILIARIA AL ADULTO MAYOR Y PACIENTE ONCOLÓGICO EN SITUACIÓN DE DEPENDENCIA EN LA REGIÓN CALLAO”,

**INVERSIÓN**  
**S/. 1,095,260**



• HORARIO DE ATENCIÓN

**24 HORAS DEL DÍA**

**Teléfono: 4-2020-15**

**Paciente Oncológico**



PROCEDIMIENTOS





## PROCEDIMIENTOS TRATAMIENTO DEL DOLOR





# PROCEDIMIENTOS MANTENIMIENTO DE CATÉTER PORTH A CATH



## DIRESA CALLAO

MEJORAMIENTO DE LOS SERVICIOS DE SALUD PREVENTIVO EN  
DETECCIÓN TEMPRANA DE CÁNCER EN EL PRIMER NIVEL DE ATENCIÓN  
DE LOS CENTROS DE SALUD BELLAVISTA PERÚ COREA, NÉSTOR  
GAMBETTA, MATERNO INFANTIL PACHACUTEC PERÚ COREA DE LA  
DIRESA CALLAO

INVERSIÓN  
S/. 1,037,085

### MAMOGRAFOS





DIRESA CALLAO

**AMPLIACIÓN  
CENTRO DE  
SALUD**



AMPLIACIÓN Y MEJORAMIENTO DE LOS SERVICIOS DE SALUD DEL CENTRO MATERNO INFANTIL  
PACHACUTEC PERÚ-COREA, VENTANILLA - CALLAO

DIRESA CALLAO

**AMPLIACIÓN  
CENTRO DE  
SALUD**



AMPLIACIÓN Y MEJORAMIENTO DE LOS SERVICIOS DE SALUD DEL CENTRO  
MATERNO INFANTIL PACHACUTEC PERÚ-COREA, VENTANILLA - CALLAO



# EJECUCIÓN DE PROYECTOS



AVANCE DE  
EJECUCIÓN DE OBRA

INVERSION  
S/. 7.354.965,00



MEJORAMIENTO DE LOS SERVICIOS DE SALUD DEL PUESTO DE SALUD LA PERLA, DE LA MICRO RED 4 - BELLAVISTA DEL DISTRITO DE LA PERLA, PROVINCIA CONSTITUCIONAL DEL CALLAO

# MEJORAMIENTO DE LOS SERVICIOS DE SALUD DEL PUESTO DE SALUD LA PERLA, DE LA MICRO RED 4 - BELLAVISTA DEL DISTRITO DE LA PERLA, PROVINCIA CONSTITUCIONAL DEL CALLAO



**INVERSION**  
**S/, 10,222682,06**



**MEJORAMIENTO Y AMPLIACIÓN DE LOS SERVICIOS DE SALUD DEL PUESTO DE SALUD MI PERÚ DEL DISTRITO DE MI PERÚ, REGIÓN CALLAO**





AMPLIACIÓN  
CENTRO DE  
SALUD MI PERÚ

NUEVA  
CONSTRUCCIÓN


MEJORAMIENTO Y AMPLIACIÓN DE  
LOS SERVICIOS DE SALUD DEL  
PUESTO DE SALUD MI PERÚ DEL  
DISTRITO DE MI PERÚ, REGIÓN  
CALLAO



MEJORAMIENTO Y AMPLIACIÓN DE  
LOS SERVICIOS DE SALUD DEL  
PUESTO DE SALUD MI PERÚ DEL  
DISTRITO DE MI PERÚ, REGIÓN  
CALLAO



# **GOBIERNO REGIONAL DEL CALLAO**

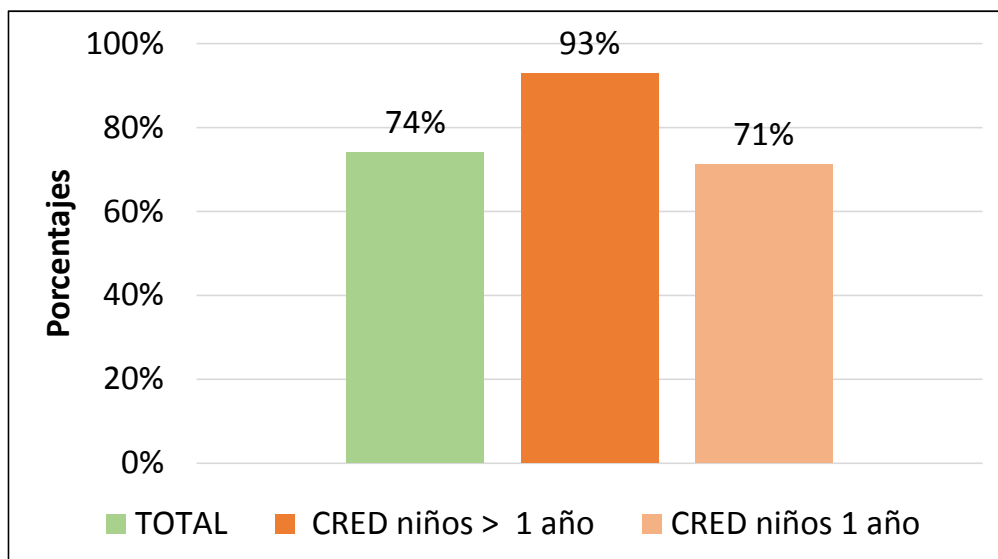


**Principales actividades  
ejecutadas**

## Atención a niños con crecimiento y desarrollo CRED completo para su edad

### Número de niños controlados en CRED. DIRESA Callao.

2017



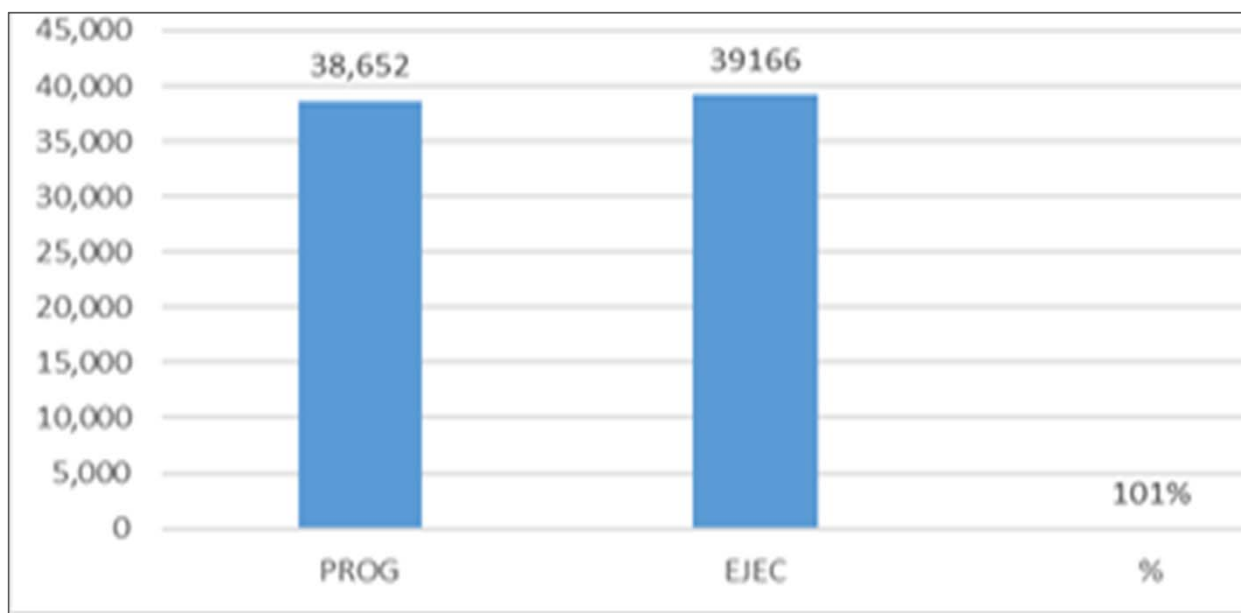
Niños con CRED completo según su edad	2017		
	PROG	EJEC	%
Niños menores de 1 año	10,040	9,323	93%
Niño de 1 año con CRED completo	8,492	6,047	71%
<b>Total</b>	<b>27,057</b>	<b>20,046</b>	<b>74%</b>

Luego de cuatro años, este año se logró adquirir y distribuir las baterías de Evaluación del desarrollo psicomotor para niños menores de cinco años, en los 45 establecimientos de salud de la Región.

## PP 0024 – Programa Prevención y Control del cáncer.

### Tamizaje de Papanicolaou para detección de Cáncer de cuello uterino. DIRESA Callao

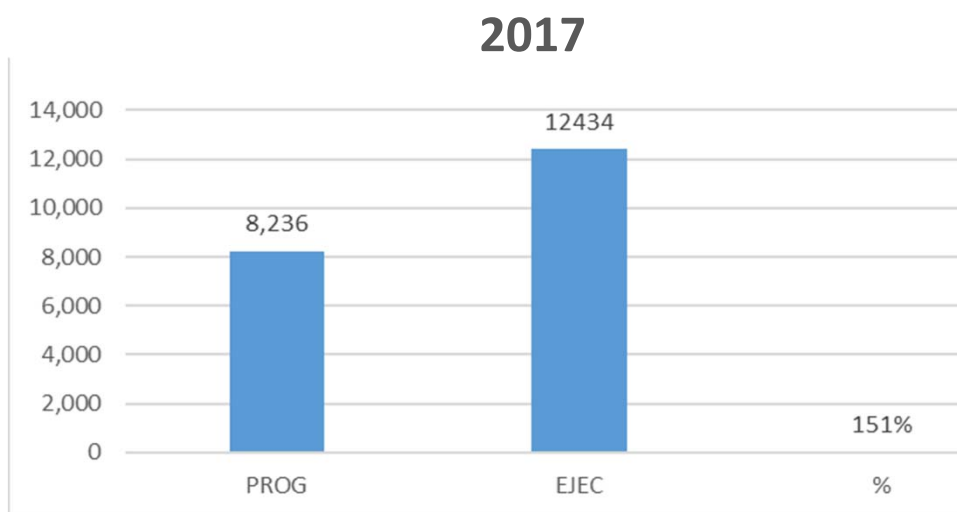
2017



Durante el año 2017 se alcanzó el 101% de lo programado de las mujeres de 25 a 64 años.

## PP 0002 – Salud Materno Neonatal

### Examen clínico de la mama en mujeres de 40 a 65 años. DIRESA Callao



**En el 2017 se alcanzó el 151% de la meta anual.**

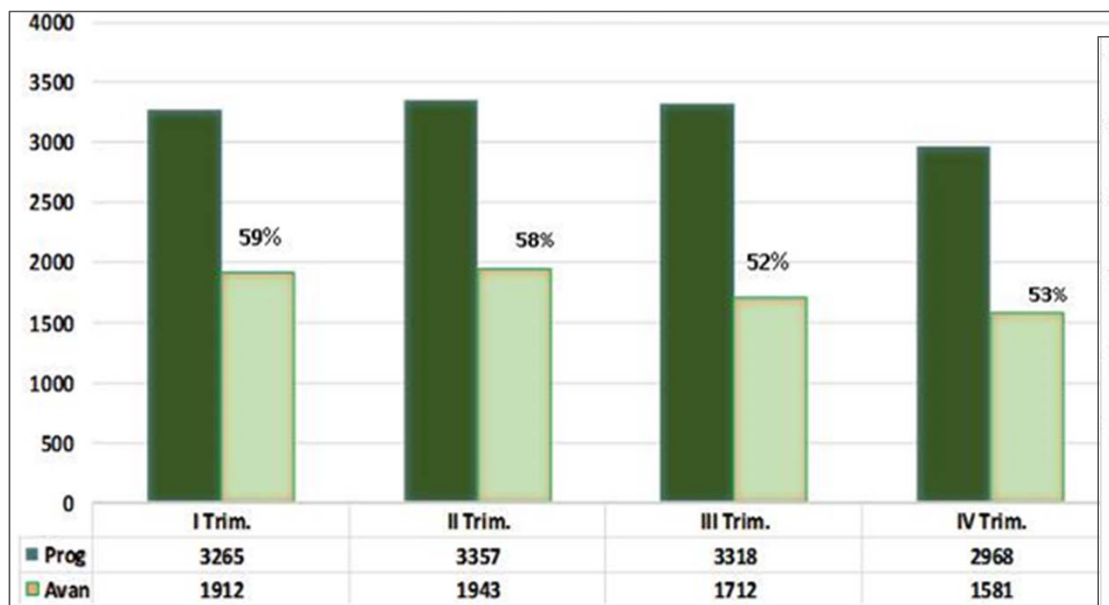


**En el 2018 se alcanzó el 28% de la meta trimestral.**

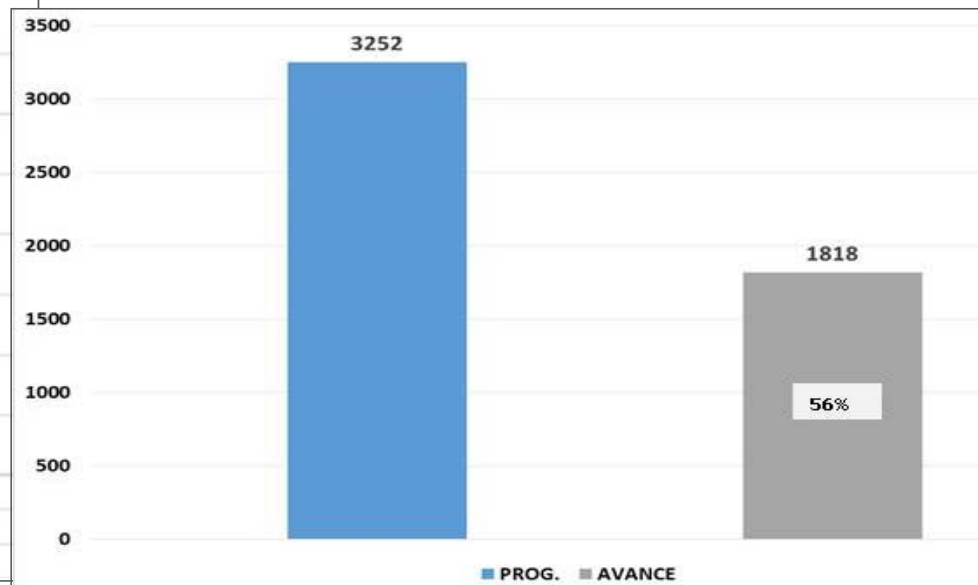
# PP 0002 – Salud Materno Neonatal

## Atención Prenatal Reenfocada DIRESA Callao.

2017



I Trimestre 2018

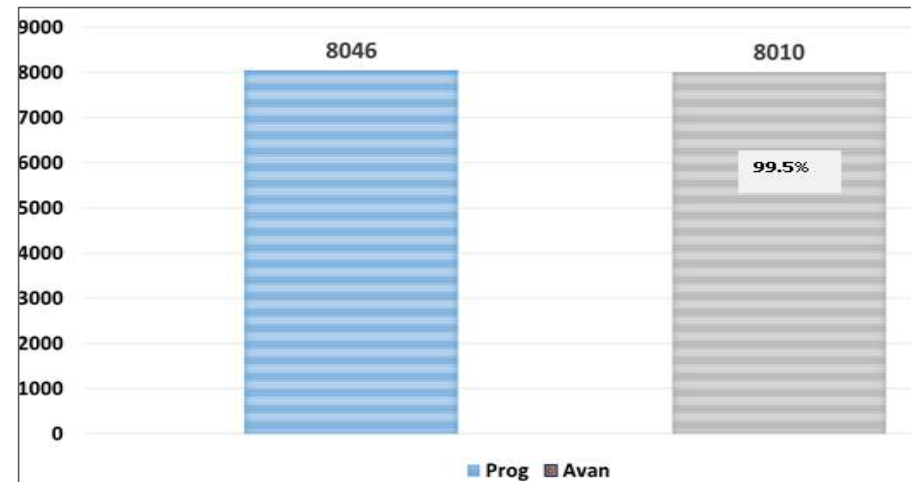
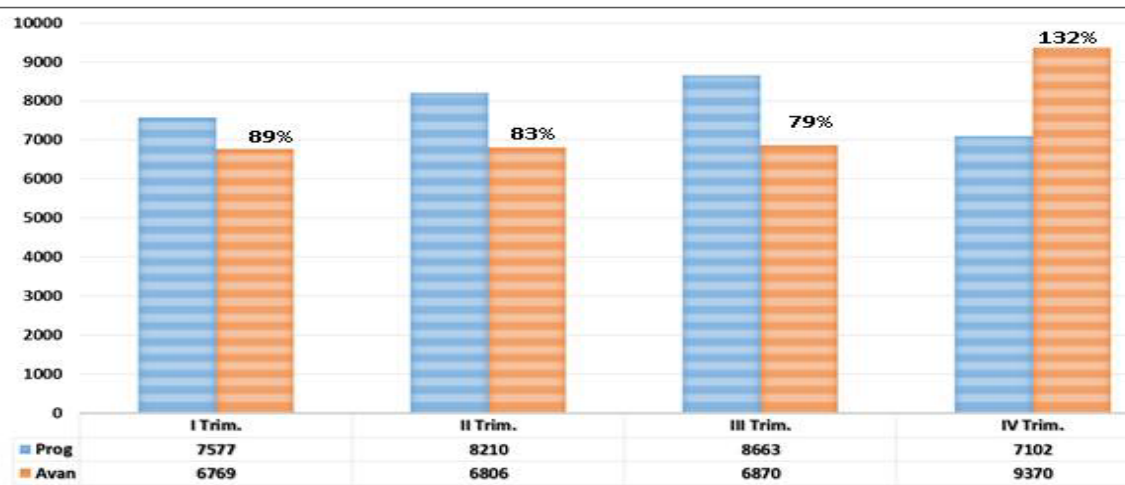


# PP 0002 – Salud Materno Neonatal

## Parejas Protegidas DIRESA Callao.

2017

I Trimestre 2018



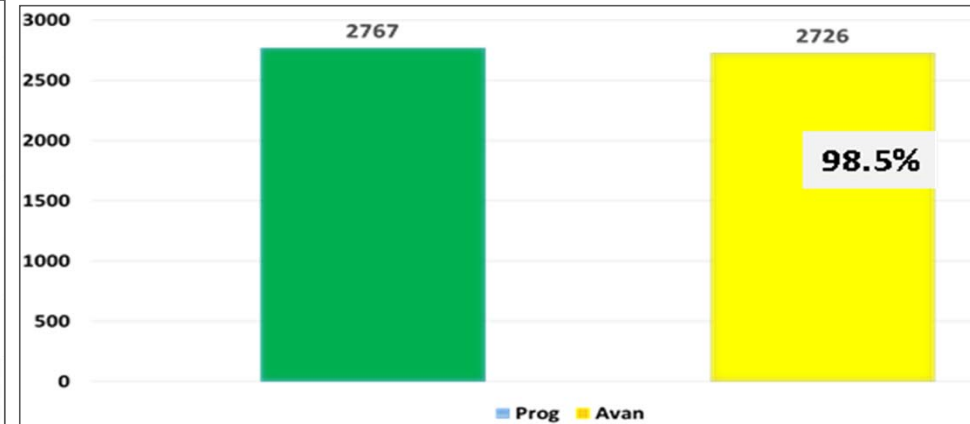
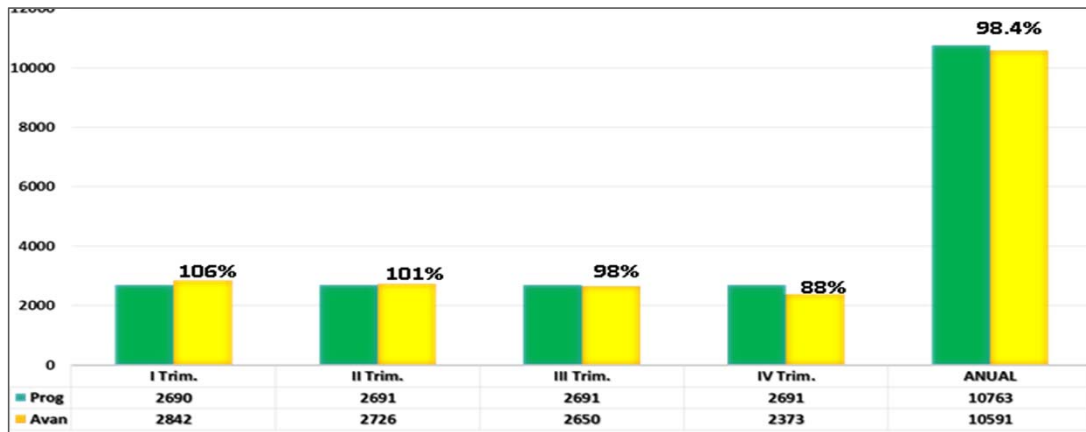


# PP 0002 – Salud Materno Neonatal

## Partos Institucionales DIRESA Callao.

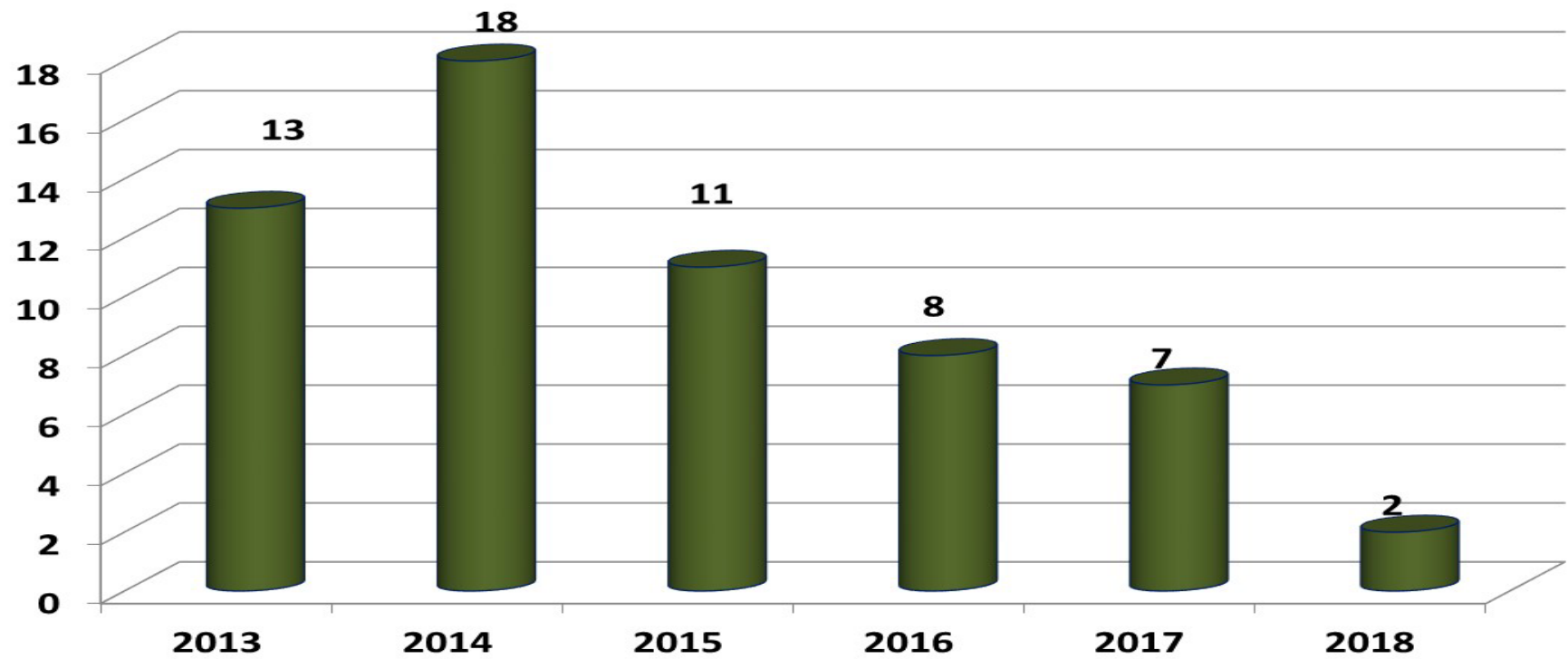
2017

I Trimestre 2018



## PP 0002 – Salud Materno Neonatal

### Número de Muertes Maternas 2013-2016 DIRESA Callao.



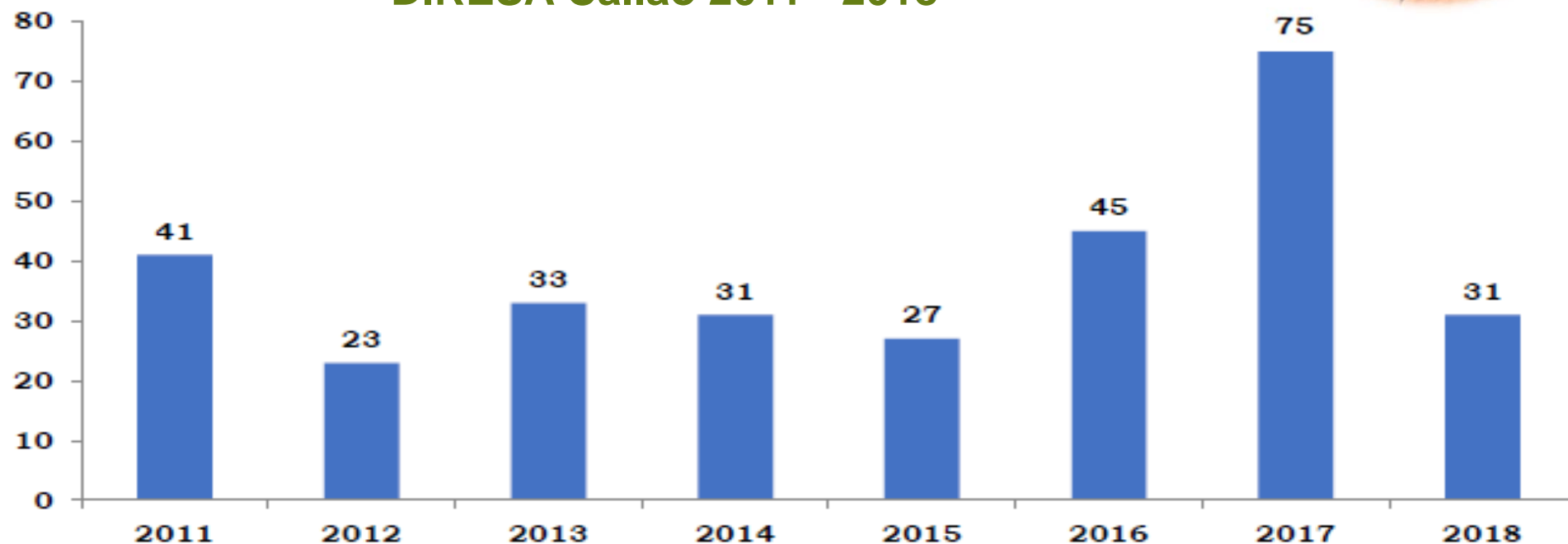
# PP 0017 - Enfermedades Metaxénicas y Zoonosis

## Número de atenciones de personas expuestas a rabia DIRESA Callao 2017



## PP 0017 - Enfermedades Metaxénicas y Zoonosis

### Casos notificados de Dengue a la SE 17 DIRESA Callao 2011 - 2018

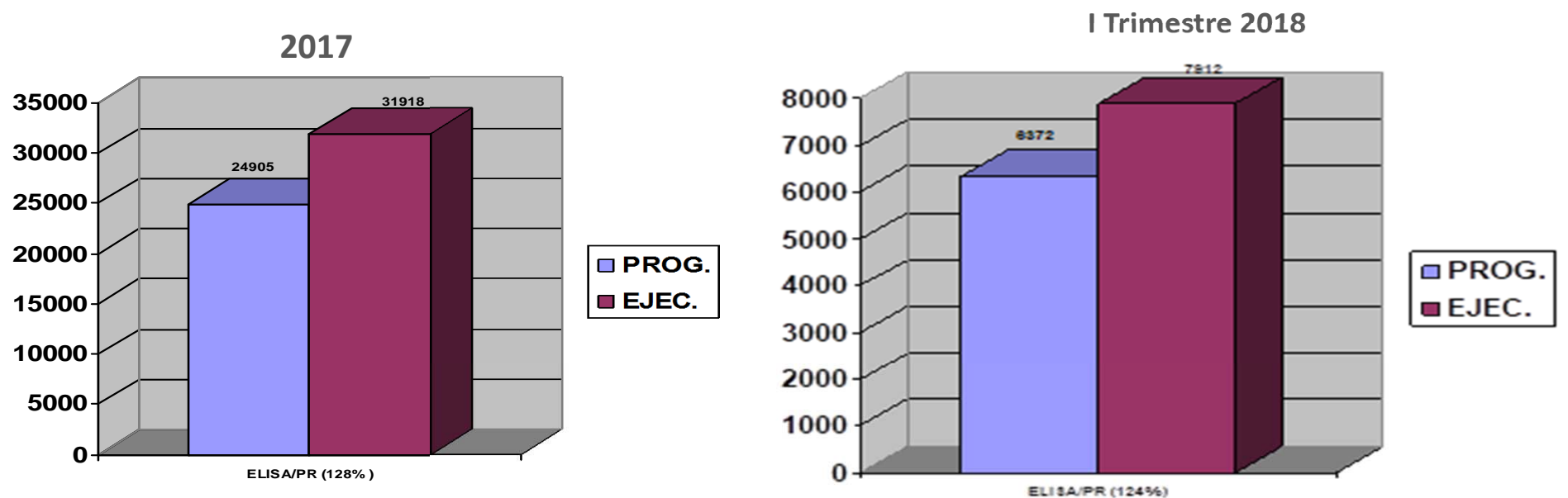


SE. 17 (Del 22 al 28 de abril del 2018)

Fuente: Notiweb

## PP 0016 ESTRATEGIA DE PREVENCIÓN Y CONTROL DE ITS, VIH/SIDA.

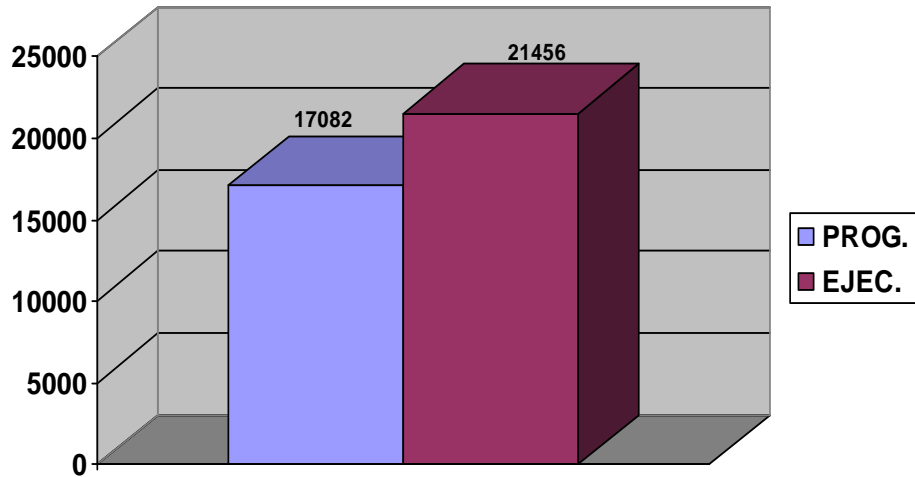
### Número de adultos y jóvenes varones que reciben consejería y tamizaje para ITS Y VIH/SIDA. DIRESA Callao.



# PP 0016 ESTRATEGIA DE PREVENCIÓN Y CONTROL DE ITS, VIH/SIDA.

## TRATAMIENTOS BRINDADOS A LA POBLACIÓN CON ITS, TRATAMIENTO SEGÚN GUÍAS CLÍNICAS. DIRESA CALLAO.

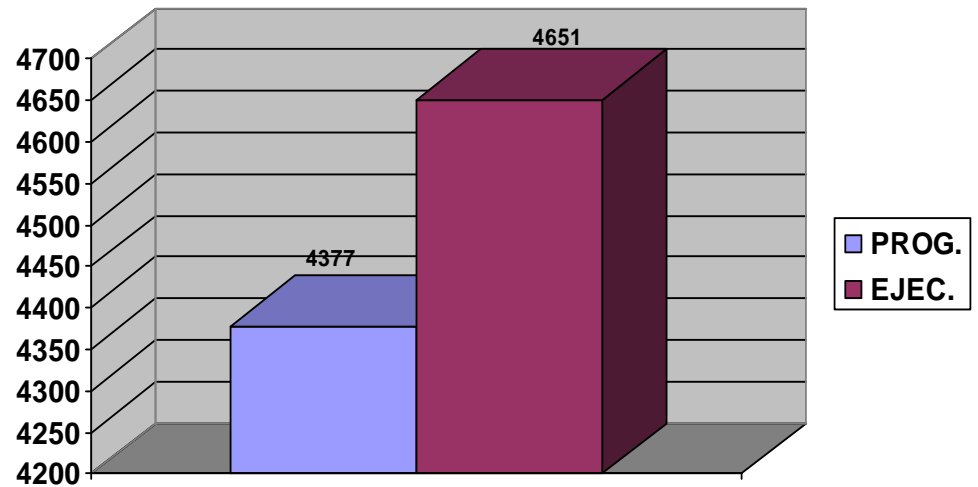
2017



MS (126%)



I Trimestre 2018



MS (106%)

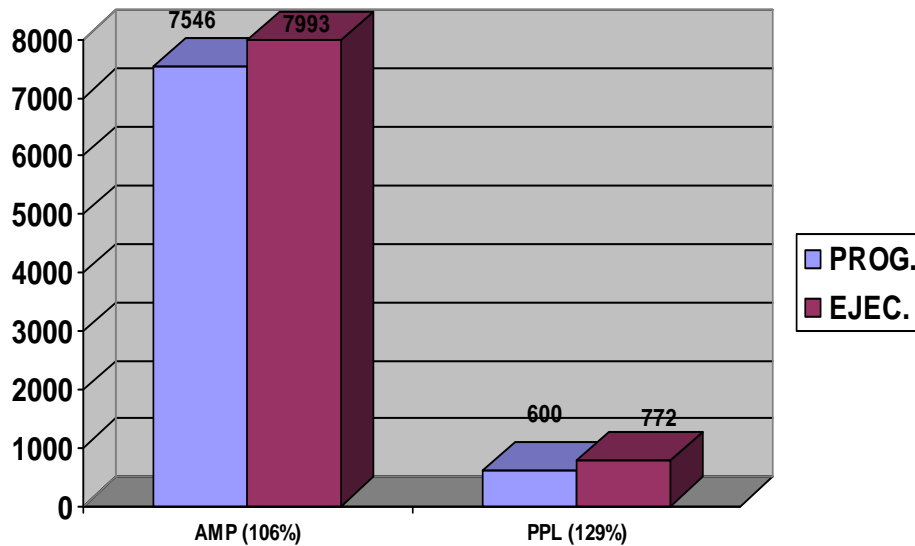




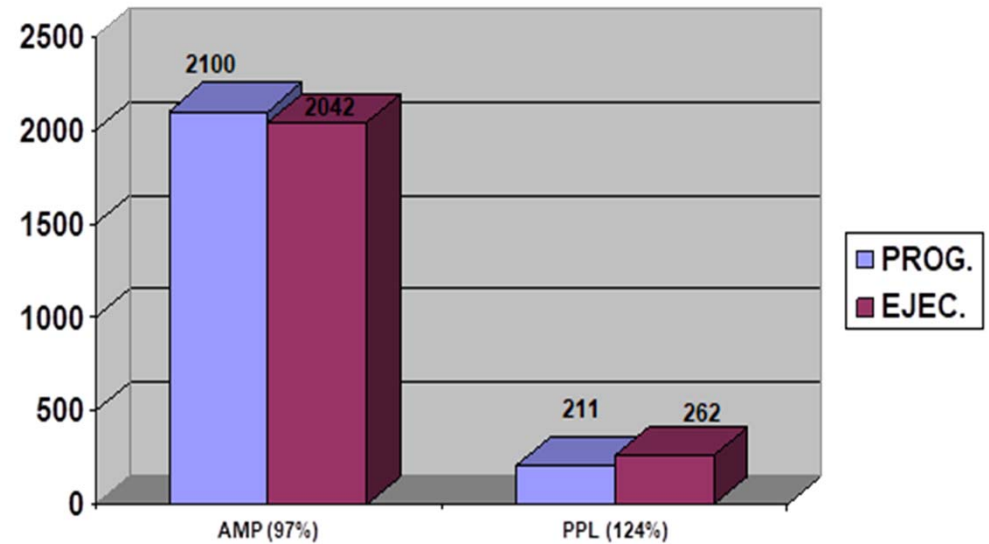
# PP 0016 ESTRATEGIA DE PREVENCIÓN Y CONTROL DE ITS, VIH/SIDA.

## INFORMACIÓN BRINDADA Y ATENCIÓN PREVENTIVA A POBLACIÓN DE ALTO RIESGO. DIRESA CALLAO.

2017



I Trimestre 2018

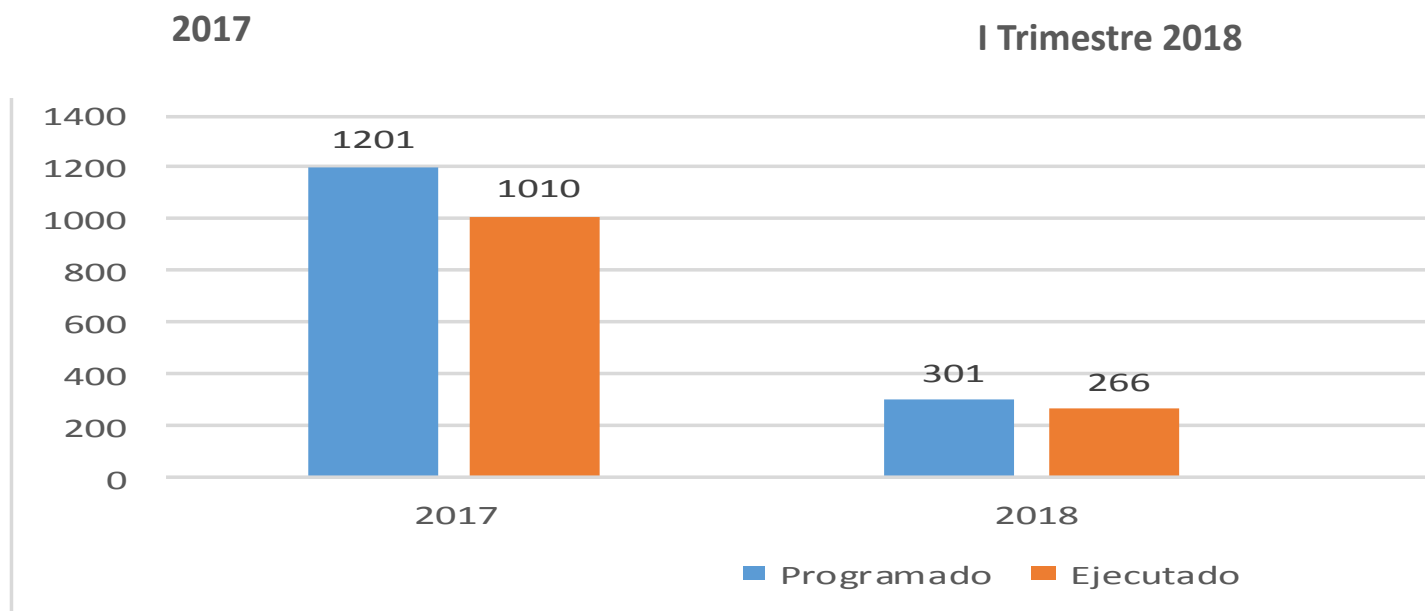


AMP: Atención Médico Periódica

PPL: Personas Privadas de su Libertad

## PP 0016 ESTRATEGIA DE PREVENCIÓN Y CONTROL DE TB.

### PORCENTAJE DE CUMPLIMIENTO DE LA META PROGRAMADA DE TRATAMIENTO ANTITUBERCULOSO BRINDADO. DIRESA CALLAO.

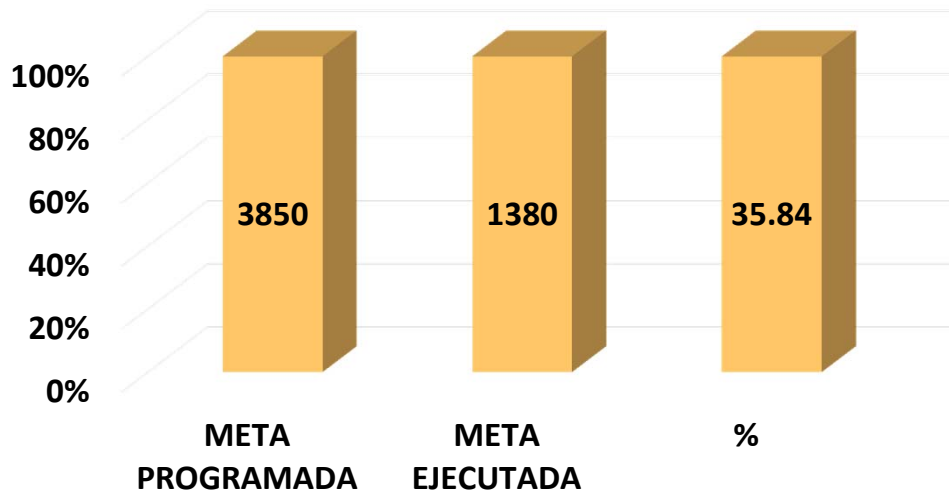


La meta programada de tratamientos a brindar es mayor a los tratamiento brindados. En el año 2017 se alcanzó el 87% y en el I trimestre 2018, 88.3%. A la fecha no hay desabastecimiento de medicamentos.

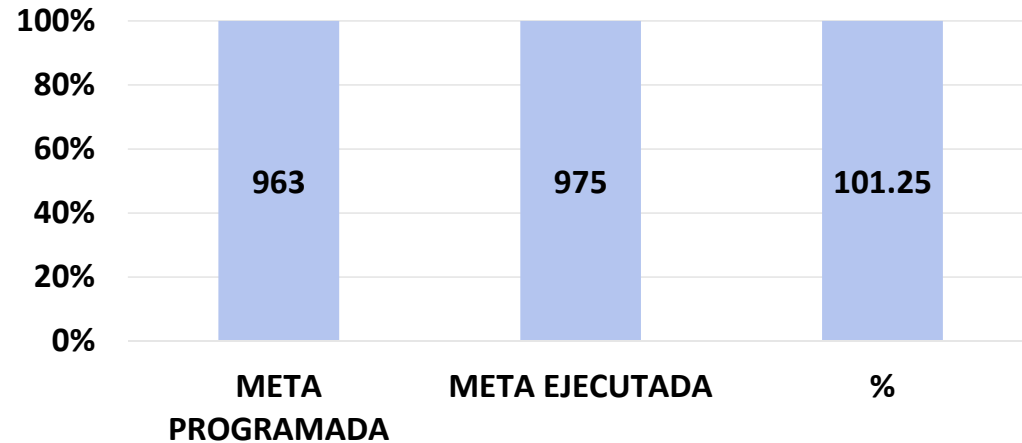
## PP 0018 – Enfermedades No Transmisibles

### TAMIZAJE Y DETECCIÓN DE CATARATA MEDIANTE EXAMEN DE AGUDEZA VISUAL EN EL PRIMER Y SEGUNDO NIVEL DE ATENCIÓN. DIRESA CALLAO.

2017



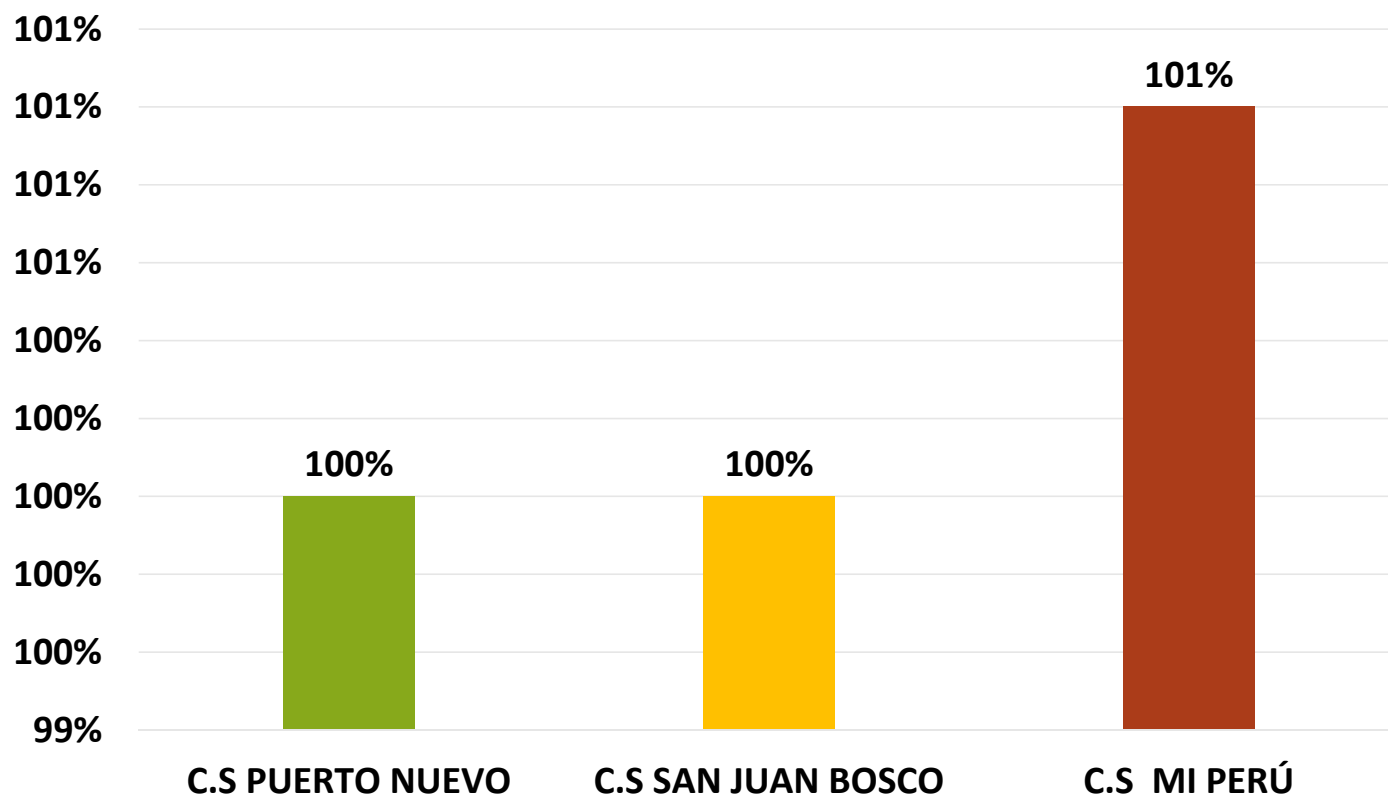
I Trimestre 2018



Los resultados reflejan el escaso recurso humano (optómetras), por lo que no se abastece para el cumplimiento de las metas programadas. Se cuenta con solo dos optómetras en el primer nivel de atención; para cubrir los 45 establecimientos de salud de las Redes de Salud.

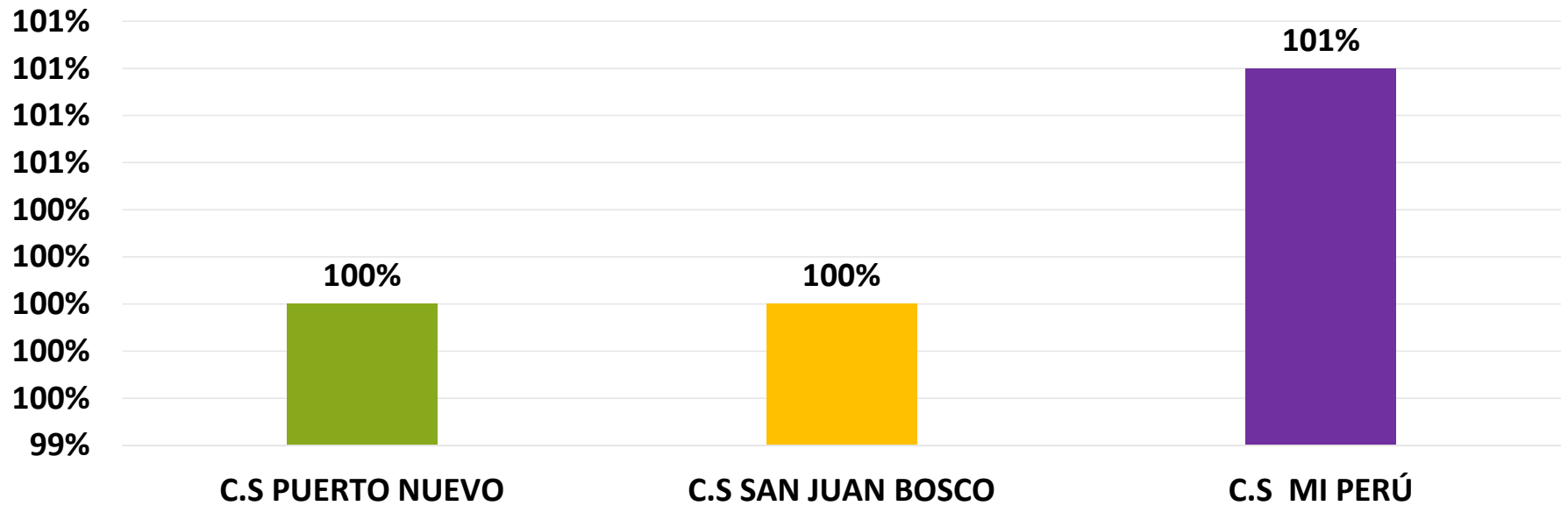
## PP 0018 – Enfermedades No Transmisibles

### PORCENTAJE DE CUMPLIMIENTO DE META PROGRAMADA PARA DOSAJE DE PLOMO DIRESA CALLAO 2017



# PP 0018 – Enfermedades No Transmisibles

## PORCENTAJE DE CUMPLIMIENTO DE META PROGRAMADA PARA EVALUACIÓN INTEGRAL. DIRESA CALLAO. 2017



EVALUACIÓN POR ENFERMERÍA

EVALUACIÓN MÉDICA

EVALUA. PSICOLOGICA

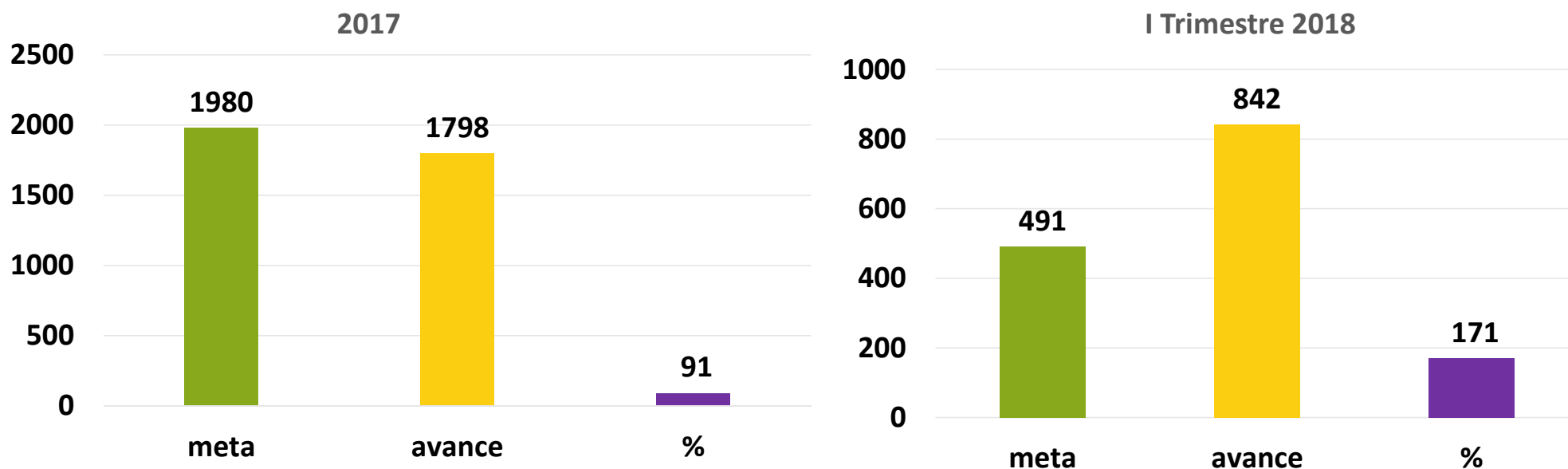
EVALUA. NUTRICIONAL



Fuente: OIT

## PP 0018 – Enfermedades No Transmisibles

Porcentaje de tratamientos brindados a personas intoxicadas por plomo según categorías de exposición. DIRESA Callao.



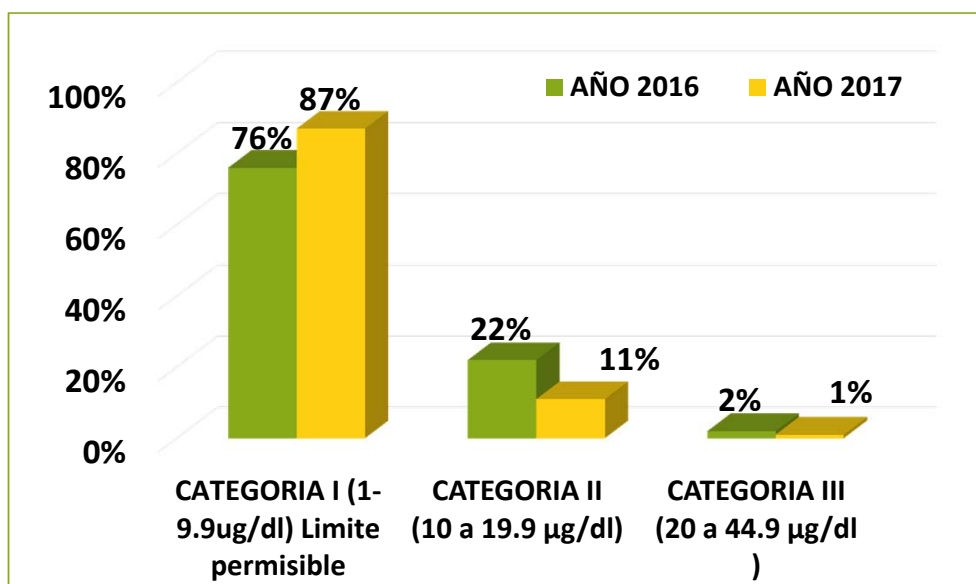
El tratamiento de los pacientes identificados con plomo en sangre implica: Consejería sobre control de factores de riesgo, seguimiento y atención por médico, enfermera, psicólogo, odontólogo, nutricionista y asistente social; suplementación con CRECIMAX PLUS para niños con categoría II y III de plomo en sangre, y suplementación con sulfato ferroso, según los resultados de hemoglobina realizados como parte del tamizaje, profiláctico de parásitos; para los pacientes con categoría II y III de exposición a plomo en sangre son referidos al Hospitales categoría III-1 como el Hospital Carrión o Sabogal según sea el tipo de aseguramiento.



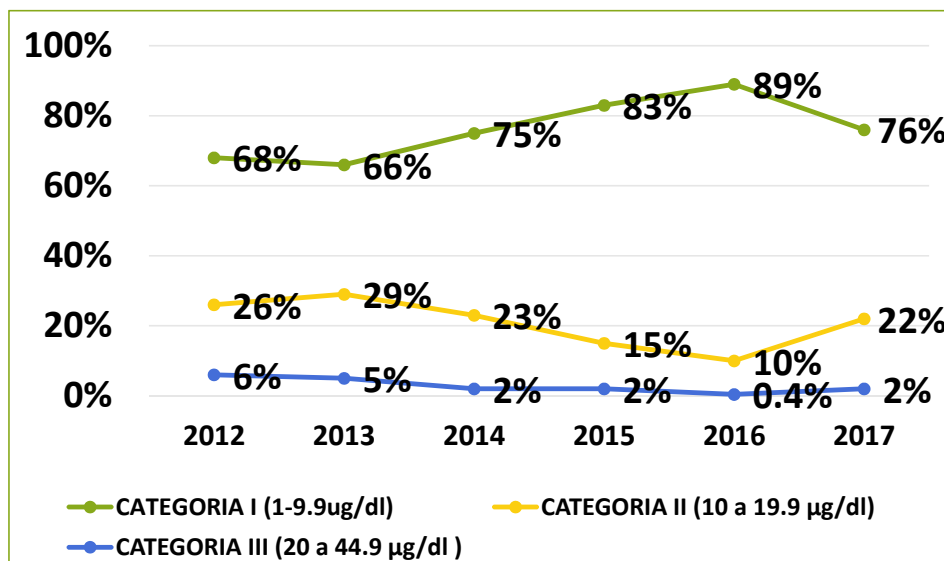
## PP 0018 – Enfermedades No Transmisibles

Comparativo de porcentaje de dosajes de plomo en menores de 12 años, según categorías de exposición. DIRESA Callao.

RED DE SALUD VENTANILLA CS. MI PERÚ  
2016-2017



RED DE SALUD BONILLA  
2012-2017



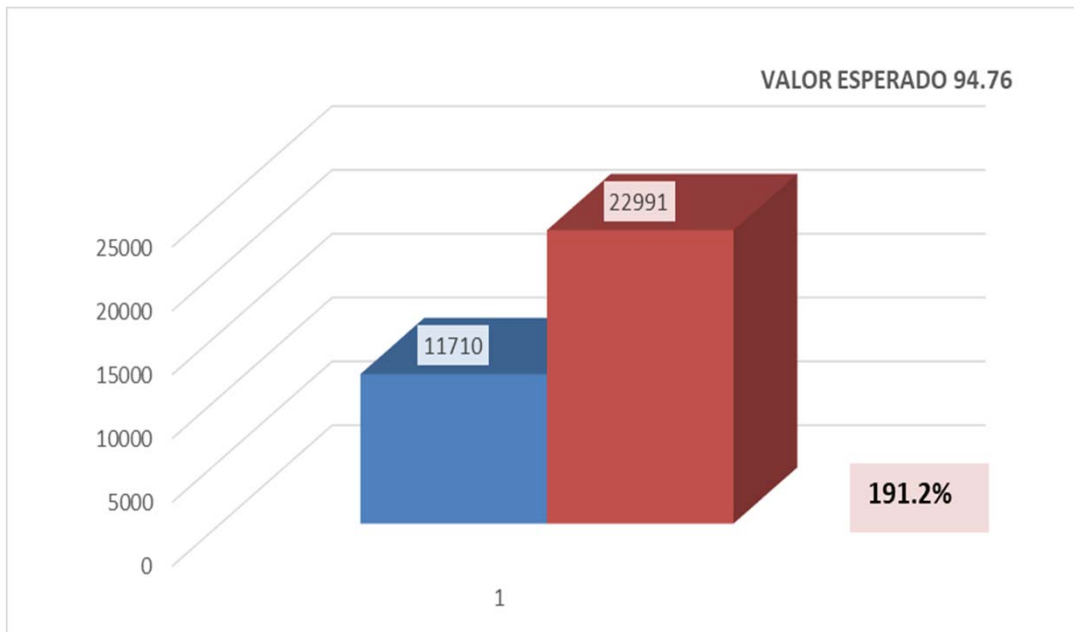
En el distrito de Mi Perú, en relación al 2017 se observa un incremento en los niños con categoría I de exposición, 11% más que en el 2016, mientras que para los niños que se encuentran en la categoría II y III, encontramos un descenso de 12% en el 2017 en comparación al 2016.

En la Red de Salud Bonilla, se observa un incremento de los porcentajes de exposición en los niños menores de 12 años en comparación con el año 2016, por encima de los límites permisibles de 11.6%.

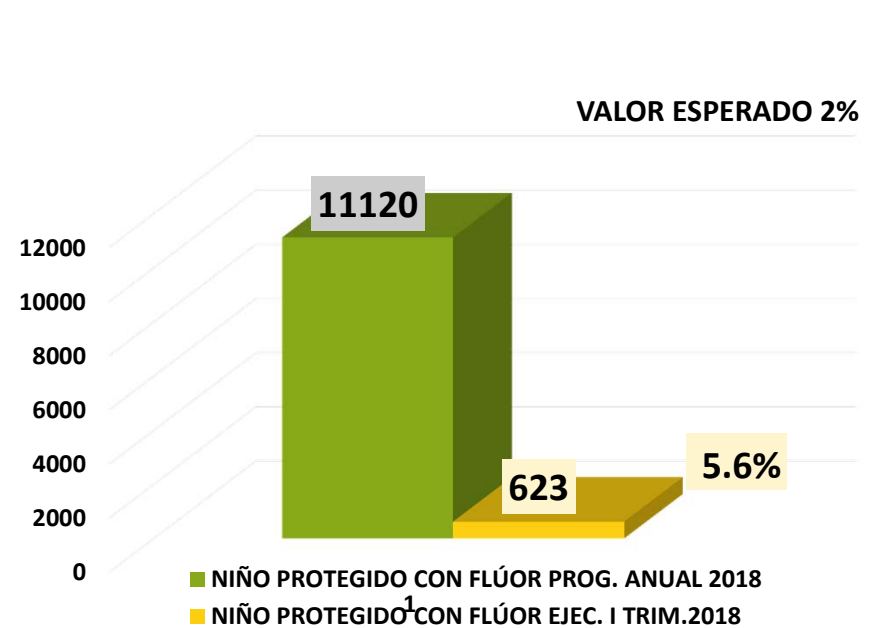
## PP 0018 – Enfermedades No Transmisibles

### Proporción de Niños Protegidos contra la caries dental mediante Topicaciones de Flúor. DIRESA Callao.

2017

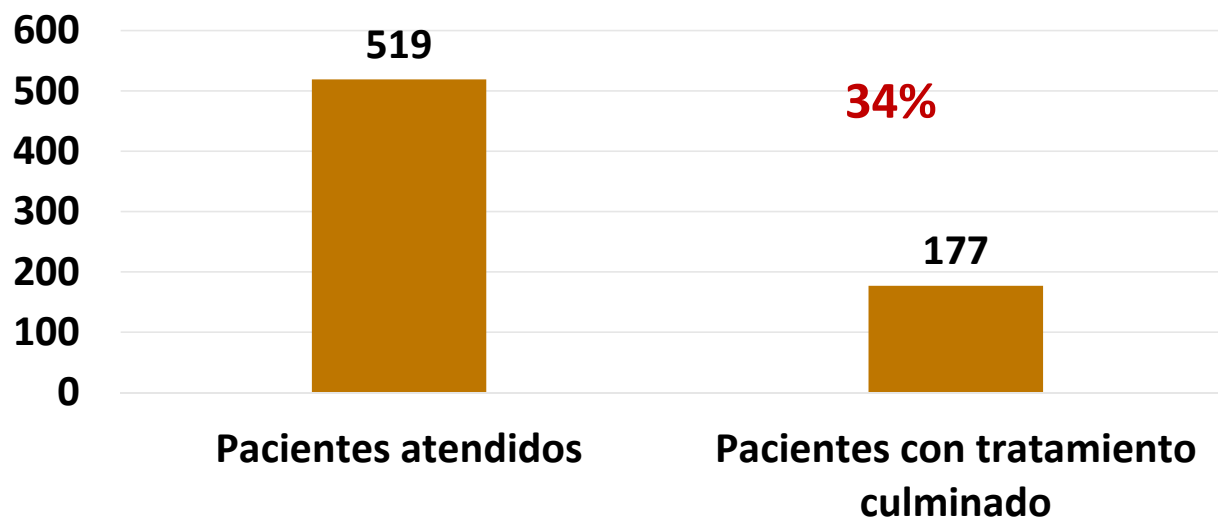


I Trimestre 2018



## PP 0051 -Prevención y tratamiento del consumo de drogas

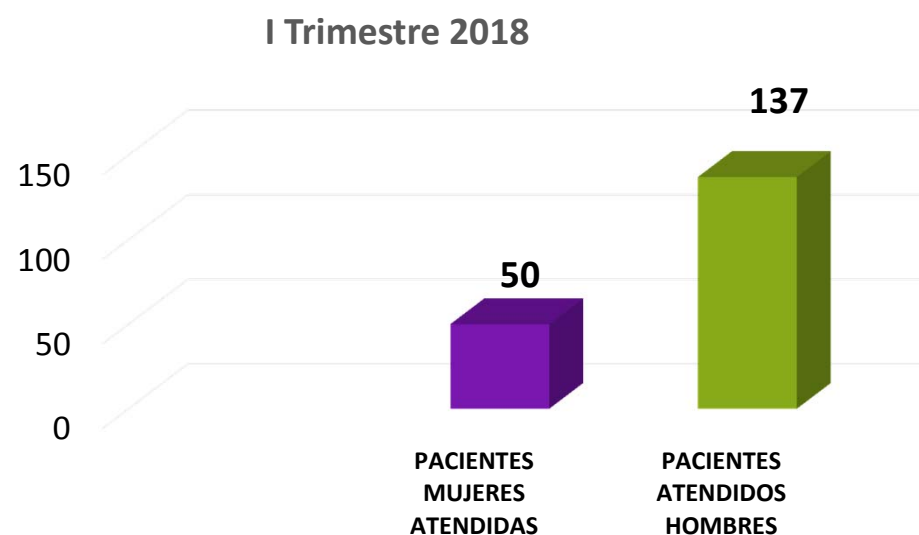
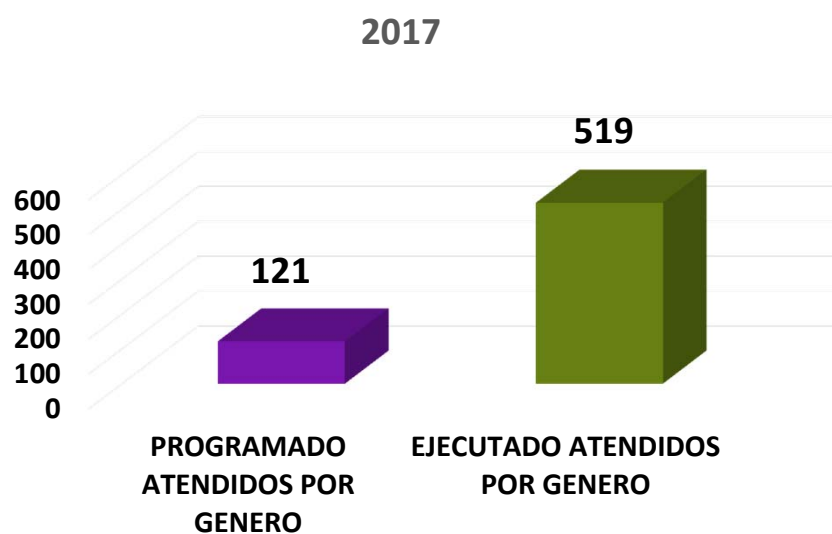
### Número de personas atendidas que terminaron tratamiento por consumo de drogas. DIRESA Callao. 2017.



177 Personas que terminaron tratamiento y están en grupos de seguimiento, el porcentaje esperado es del 30%; se ha alcanzado el 34%. En el 2018; se mide al semestre.

## PP 0051 -Prevención y tratamiento del consumo de drogas

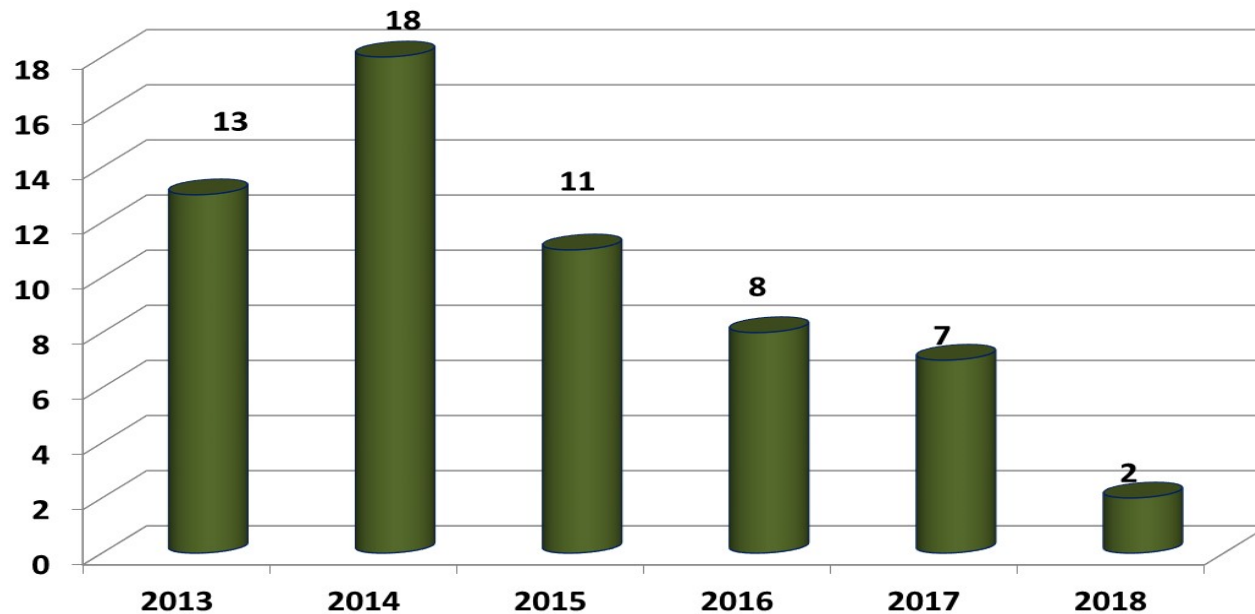
Número de personas atendidas por consumo de drogas; según género.  
DIRESA Callao.




Evidenciamos que las mujeres están acudiendo más a los Módulos de Adicciones ubicados en 7 establecimientos de salud de la Región Callao: 121 en todo el 2017 y en lo que va del presente año 50.



## DISMINUCIÓN DE LA MORTALIDAD MATERNA EN LOS ÚLTIMOS AÑOS.



# **GOBIERNO REGIONAL DEL CALLAO**



**Principales logros**



## COMENTARIO DE LOS INGRESOS CORRESPONDIENTE AL AÑO 2017

PLIEGO : 464 GOBIERNO REGIONAL DEL CALLAO  
 UNIDAD EJECUTORA : 401 HOSPITAL NACIONAL DANIEL A. CARRION- CALLAO  
 POR TODA FUENTE DE FINANCIAMIENTO

### LOGROS OBTENIDOS

- En todo el año 2017; en la Fuente de Financiamiento Recursos Directamente Recaudados, tuvimos una recaudación de S/ 9'463,120.33 incluyendo el Saldo de Balance del 2016, lo que significa el 98.29% de nuestro Presupuesto Institucional Modificado (PIM) que es de S/ 8'500,000.00.
- En la Fuente de Financiamiento Donaciones y Transferencias, el SIS Central envió remesas por el importe de S/ 28'513,829.00 que significa el 104.32% de nuestro Presupuesto Institucional Modificado (PIM), incluido el saldo de balance del año 2016.
- Durante el II semestre del 2017, se han realizado campañas Preventivo Promocionales como: Charla preventiva de cáncer; Charla preventiva cáncer gástrico; Campaña **Dreaming & Working**; Campaña de vacunación contra la influenza; Campaña por el día de la madre; Campaña Operación sonrisa; Campaña por el día de la **osteogénesis** imperfecta; Campaña **odontogeriatrica**; Charla preventiva contra el tabaquismo; Día Nacional de la Salud y el Buen Trato al Paciente; Charlas científicas sobre pacientes con ACV; Campaña **Preventiva** de VIH; etc.
- Con D. U. N° 004-2017-EF se recibió S/ 8'670,000.00 para la adquisición de Equipos Médicos (Mejora de la Capacidad Resolutiva de la UPSS Diagnóstico por Imágenes).
- Con D. U. N° 004-2017-EF se recibió S/ 2'660,000.00 para el Mejoramiento y Ampliación de la Oferta de **Serv. de Alta Complejidad** en la especialidad de Dermatología HNDAC.
- Con Oficio N° 4419-2017-HNDAC-DG, solicitamos una transferencia al Gob. Reg. del Callao por el importe de S/ 237,260 soles para la **adq. de repuesto** del tomógrafo, el cual **fué** modificado con Of. 868-2017-GRC/GRPPAT para la adquisición de reactivos del Bco. de Sangre por ser de suma importancia.
- Con RER N° 504-2017, recibimos S/ 119,207 soles para financiar la valorización, costo diferencial del personal nombrado.
- Con RGR. N° 035-2017, y a solicitud del hospital mediante Of. 5195-2017-DG-OEPE-HNDAC-C, recibimos S/ 300,000 soles para gastos por prestaciones de salud.
- Con RER N° 521-2017, recibimos S/ 3'909,829 soles como transferencia de partidas por el cumplimiento de metas-indicadores de desempeño para el personal asistencial.
- Con RGR. N° 036-2017, y a solicitud del hospital mediante Of. 5276-2017-DG-HNDAC/OEPE, recibimos S/ 800,000 soles para realizar diversos pagos.
- Con RGR. N° 039-2017, y a solicitud del hospital mediante Of. 5325-2017-DG-NDAC-C, recibimos S/ 500,000 soles para el pago de servicios públicos (luz, agua) y para el pago a la empresa de limpieza.

### DIFICULTADES PRESENTADAS

- Los pacientes que asisten al hospital en su mayoría son pacientes SIS, lo que hace que nuestra recaudación baje. En el año 2017 tuvimos una recaudación de S/ 8335,314.98 con respecto al año 2016 que fue de S/ 7'855,772.79, la cual ha mejorado, pero no es lo ideal ya que nuestros gastos son mayores y el SIS no remesa en su totalidad.
- No se está dando mayor énfasis a los tipos de atenciones que corresponde a un Hospital (III-1).
- Retraso de las aprobaciones de PCA, ocasionando malestar para los diversos pagos que tiene que realizar la institución.



### COMENTARIO DE LOS GASTOS CORRESPONDIENTE AL AÑO 2017

PLIEGO : 464 GOBIERNO REGIONAL DEL CALLAO  
UNIDAD EJECUTORA : 401 HOSPITAL NACIONAL DANIEL A. CARRION- CALLAO  
POR TODA FUENTE DE FINANCIAMIENTO

#### LOGROS OBTENIDOS

- Se realizaron Modificaciones Presupuestarias habilitando mayores recursos a los Programas Presupuestales: Materno Neonatal, Prevencion y Control de Cancer, Reducción de Vulnerabilidad y Atención de Emergencias por Desastres y Reducción de la Mortalidad por Emergencias y Urgencias Médicas
- El pliego Gobierno Regional del Callao atendió nuestro pedido de demanda adicional por un importe de S/ 1'300,000.00 para cumplir con los compromisos de pago al cierre del año 2017.
- Durante el año 2017, através de las transferencias recibidas con D.U. N° 004-2017 EF y D.S. N° 008 Y 0096-2017-EF para el Proyecto de Oftalmología, Continuidad de acciones de mantenimiento y Adquisición de equipos médicos para RX y Dermatología, el hospital viene adquiriendo equipos de alta tecnología para el buen funcionamiento y atención a nuestros pacientes.
- Durante el II semestre del año 2017, se realizaron una serie de campañas preventivos promocionales en los diferentes estamentos del Hospital, cumpliendo con las actividades programadas.
- Se ha cumplido con atender a los pacientes del SIS a pesar de nuestras carencias de insumos.

#### DIFICULTADES PRESENTADAS

- Los procesos de adquisiciones lentos o declarados desiertos producen que las disponibilidades presupuestales otorgadas queden desfasadas en el momento de la ejecución, y cuando reprograman los nuevos procesos de adquisiciones solicitan realizar transferencias de partidas en las diferentes específicas de gasto.
- El Presupuesto Asignado a nuestro Hospital es insuficiente, lo que dificulta el otorgar una atención de calidad para lograr la satisfacción de las necesidades de nuestros pacientes. Asimismo, ocasiona el incremento de deudas por la falta de pago a proveedores.
- Por la menor recaudación no se puede gastar todo lo programado y el mantenimiento de los equipos médicos no se realizan constantemente como es lo recomendado.
- Con respecto al avance de metas físicas, la información es remitida a nuestra oficina extemporáneamente por parte de las áreas usuarias del hospital.



## COMENTARIO DE LOGROS Y DIFICULTADES DE ENERO A ABRIL 2018

PLIEGO : 464 GOBIERNO REGIONAL DEL CALLAO  
UNIDAD EJECUTORA : 401 HOSPITAL NACIONAL DANIEL A. CARRION- CALLAO  
POR TODA FUENTE DE FINANCIAMIENTO

### **LOGROS OBTENIDOS**

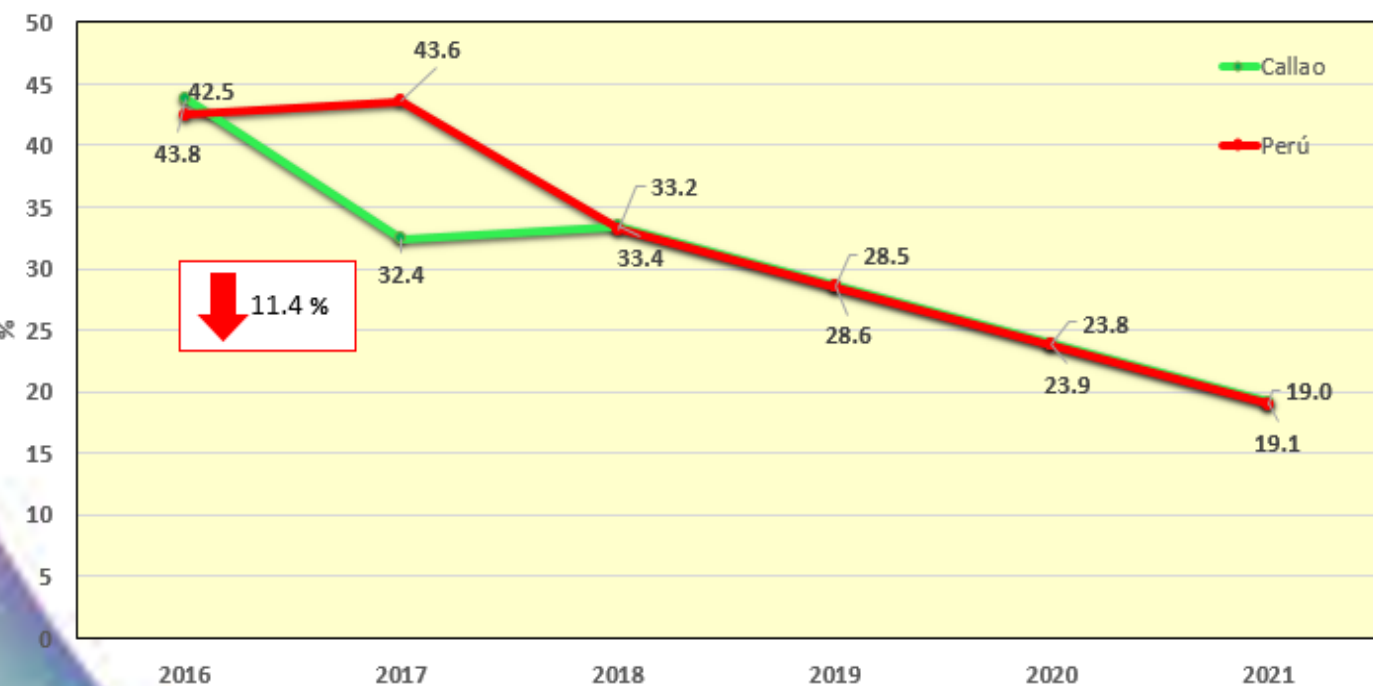
- De Enero a Abril 2018; en la Fuente de Financiamiento Recursos Directamente Recaudados, tuvimos una recaudación de S/ 3'818,469.04 incluyendo el Saldo de Balance del 2017, lo que significa el 38.89% de nuestro Presupuesto Institucional Modificado (PIM) que es de S/ 9'818,407.00.
- En la Fuente de Financiamiento Donaciones y Transferencias, el SIS Central envió remesas por el importe de S/ 24'857,279.00 sin incluir el saldo de balance.
- Se han realizado campañas Preventivo Promocionales como: Charla preventiva de cáncer; Campaña de vacunación contra la influenza y varicela; Campaña por el día de la madre; Campaña Operación sonrisa entre otras.
- Con D. S. N° 062-2018-EF y R.E.R. N° 121-2018 se recibió S/ 3'716,000.00 para la reposición y adquisición de Equipos Médicos.
- Con D. S. N° 006-2018-EF se recibió S/ 6'676,136.00 como transferencia para la Valorización principal.
- Con R.G.R N° 002-2018, recibimos una transferencia para concluir los proyectos de Radiología y Dermatología.
- Con D.S. N° 011-2018, recibimos S/ 361,920 soles para financiar el reajuste de pensiones.

### **IDENTIFICACION DE PROBLEMAS PRESENTADOS**

- Los pacientes que asisten al hospital en su mayoría son pacientes SIS, lo que hace que nuestra recaudación baje.
- Retraso de las aprobaciones de PCA, ocasionando malestar para los diversos pagos que tiene que realizar la institución.
- Por la menor recaudación no se puede gastar todo lo programado y el mantenimiento de los equipos médicos no se realizan constantemente como es lo recomendado.
- Con respecto al avance de metas físicas, la información es remitida a nuestra oficina extemporáneamente por parte de las áreas usuarias del hospital.



# DISMINUCIÓN DE LA ANEMIA EN NIÑAS Y NIÑOS MENORES DE 36 MESES: 11.4%.




Fuente: ENDES 2016 – 2017  
Del 2018 al 2021 proyección según Plan Nacional

Fuente: OIT



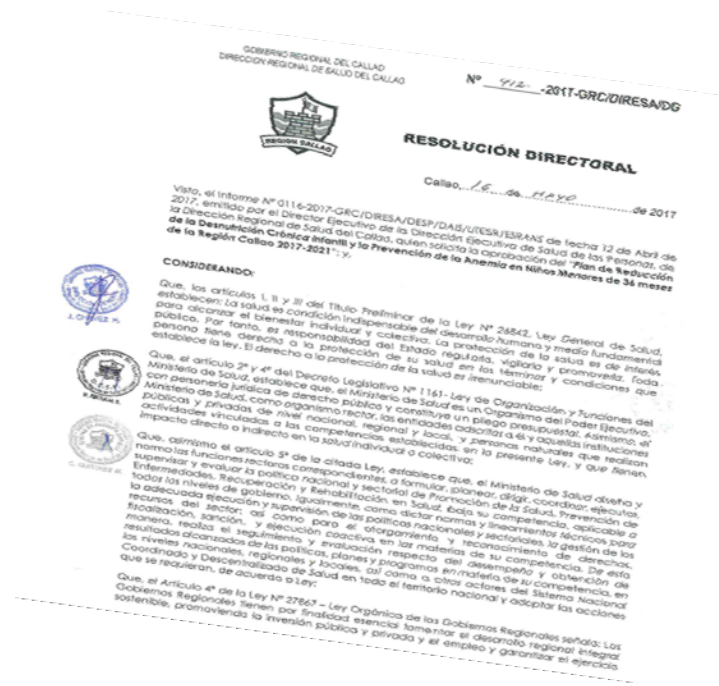
# PLAN REGIONAL 2017 - 2021

Plan de Reducción de la Desnutrición Crónica Infantil y Prevención de Anemia en Niños Menores de 36 meses de la Región Callao 2017-2021: Aprobado mediante Resolución Directoral RD 412-2017-GRC/DIRESA/DG de fecha 16 de mayo de 2017 por la Dirección Regional de Salud del Callao.



## Ordenanza Regional

Ordenanza Regional que Declara Prioridad Pública las Políticas de Reducción de la Anemia y Desnutrición Crónica Infantil en la Región Callao, aprobado con OR N° 00008 de fecha 23 de mayo de 2017.



## CONTROL DE BROTE DE SARAMPIÓN. CASO CONFIRMADO EN MARZO 2018.

- Se realizaron las acciones de bloqueo de vacunación oportunamente en los 7 distritos de la Región Callao.
- Contratación de 52 profesionales de enfermería para el fortalecimiento de las actividades de vacunación por 15 días.
- Acciones que controlaron la aparición de casos secundarios.



## LOGROS

Cadena de frío fortalecida en el primer nivel de atención en 5 establecimientos de salud: C.S Bonilla, C.S 3 Febrero, C.S Barton, C.S Márquez y C.S Acapulco, a través de Adquisición, instalación y puesta en funcionamiento de equipos de refrigeración de diseño “Ice lined” para la conservación de vacunas. Estos equipos fueron adquiridos por reposición a través de RDR.



Implementación de espacios acondicionados para cadena de frío en 5 establecimientos de salud: C.S Palmeras de Oquendo, C.S Juan Pablo II, C.S Villa Sr. De los Milagros, C.S Villa los Reyes y C.S Bellavista.

**La cadena de frío para vacunas es uno de los pilares más importantes en las actividades de inmunizaciones, pues de ella depende la seguridad, calidad y garantía de protección de las personas contra las enfermedades prevenibles por vacunas.**



# PRIMER BROTE AUTÓCTONO DE DENGUE CONTROLADO



Se logró controlar el primer brote autóctono de Dengue, en la jurisdicción de la Red de Salud Ventanilla, 5 del total de casos fueron autóctonos en la localidad de ventanilla Este, fortaleciéndose la vigilancia epidemiológica, notificación de febril sospechosos y la vigilancia entomológica.








Entrevista al Dr Aldo Lama Morales en Canal N ,Chikungunya

♥ Me gusta

**Octubre: Coliseo Miguel Grau; 4,000 alumnos de IE.**



La DIRESA Callao con RD.  
1081-2017-  
GRC/DIRESA/DG, instaura el  
15 de noviembre como el

**“Día Regional del  
Cepillado Dental en  
la Región Callao”.**

**Noviembre: Polideportivo del Centro de Formación  
Deportiva Freddy Ternero Corrales de Ventanilla Alta;  
2,600 alumnos de IE.**



# “Campaña Nacional de Desparasitación”

2017

Meta	Ejecutado	%
201,584	230,578	114%



2018

Meta	Ejecutado	%
310,923	311,457	100%



## LOGROS

- En el indicador de puérperas controladas se llegó a un 70.4%.



# LOGROS

- ✘ Se logro el 100% de talleres del Programa del Comunidades Saludables en temas de Salud dirigido a Agentes Comunitarios, organizaciones de base y líderes comunitarios.





## LOGROS

- ✘ Se logro meta programada al 100% de Niños < 3 años con diagnostico de Anemia.
- ✘ Se logro recuperar a 219 Niños < 3 años con diagnostico de Anemia en la Red Bonilla la Punta 2017.
- ✘ Se logro capacitar al 100% de Personal de los Establecimientos de Salud del primer nivel de atención en Antropometría ( Peso y Talla) y tamizaje de Anemia.



## LOGROS

- A nivel de red se logro cumplir con la vigilancia entomológica en viviendas en áreas de riesgo alcanzado el 90%.
- Se logro la conformación del equipo de intervención activo para la vigilancia entomológica y control vectorial en viviendas, cementerios, conglomerados y zonas de fronteras por red.

# LOGROS

- Se logro la creación en la Red Bonilla de 3 Tayta Wasi: C.S Bonilla, C.S Gambetta y C.S. Olaya.



# LOGROS

- ✘ El 100 de % Médicos, Obstetras y Enfermeras capacitados en Oncología Básica en el Nivel I -4.
- ✘ Se logro el cumplimiento de 100% Capacitación en Oncología Pediátrica y uso del aplicativo dirigido a Médicos de las Redes





# LOGROS

- Se logro capacitar al 100% de Establecimientos de salud de las Redes en EESS preparados para el diagnóstico y manejo de la hipertensión arterial, diabetes mellitus, depresión y tuberculosis.





- Se logró la Aprobación del Plan de Prevención y Control de Infecciones de TB de las Redes con resolución directoral 382- 2018 GRC/DIRESA/DG.



# LOGROS ALCANZADOS

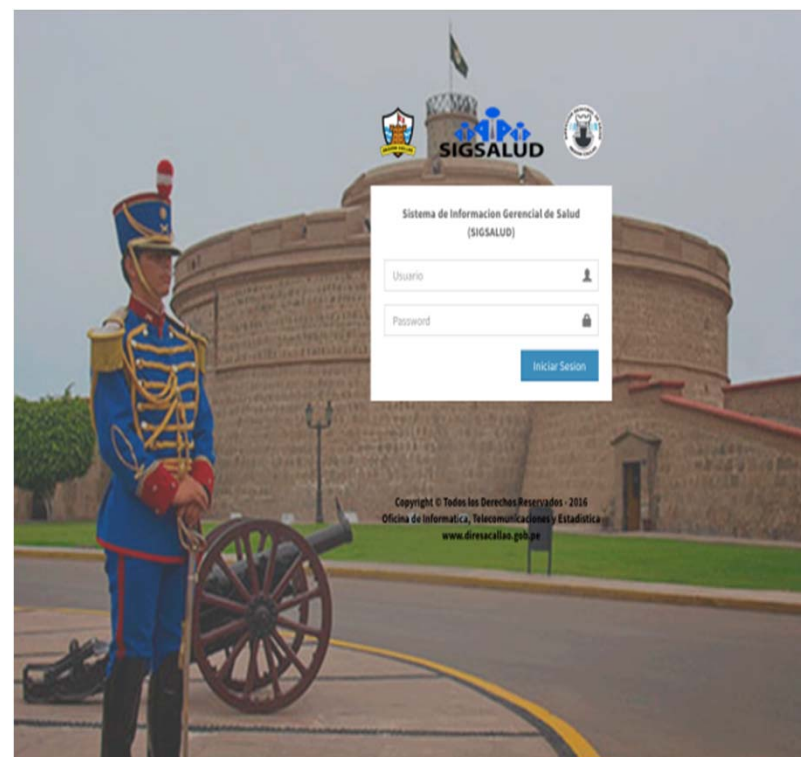


APLICATIVOS	2016	2017	FACTORES RESTRICTIVOS
HISMINSA WEB	30 Establecimientos implementados de 45 que equivale al 66.6% La Red Bonilla y la Red Bepeca	46 Establecimientos implementados de las tres redes Bonilla, Bepeca y Ventanilla siendo el 100% de establecimientos del primer nivel de atención	La red Ventanilla empezó pero por la geografía del lugar y las deficiencias en la conectividad dejó de hacerlo en el 2016 y se acopló recién en Setiembre del 2017
CNV	Mayor cantidad de formatos manuales para digitación, y se recepcionaba de los Registros públicos o se tenía que ir a recogerlos.	Se implementó en los centros de salud en los EESS de 24 horas y hospitales además de Sabogal, Barton y Negreiros, incrementando la cobertura	Al principio hubo rechazo para el ingreso al aplicativo por los profesionales
Sistema Informático Nutricional SIEN	Ingreso de niños menores de 5 años y gestantes a partir de las 13 semanas	Ingreso de niños menores de 5 años y gestantes, adolescente adulto y adulto mayor	Aplicativo no cuenta con reportes solo se trabaja las bases con tabla dinámica.
ISAC	Se informatizó las atenciones en el servicio de admisión con el Aplicativo ISAC	Aplicativo ISAC Permite la impresión de las FUAS Electrónicas y hoja HIS pre impresas amenorando los tiempos	Módulo de verificación y control del retorno de HC en proceso.
REFCON	Aplicativo Regional que permite contar con información de las referencias 100% en todo los EESS.	Hospitales tienen su propio registros	No se digita a tiempo real por falta de asignar a un responsable en los EESS.
SIGSALUD	Implementación del MGIGS, a través del SIGSALUD Web.	Implementación de Aplicativo Web y registro de información e indicadores para la toma de decisión en diferentes niveles.	Tardío registro de información de las áreas generadoras de información.

# DESARROLLO DE APLICATIVO INFORMÁTICO SIGSALUD EN DIRESA CALLAO:

El aplicativo informático SIGSALUD de DIRESA Callao:

- Contiene datos de producción y rendimiento, como la productividad hora médico.
- Contiene indicadores de gestión, de salud pública regional
- Muestra información mensualizada de los indicadores.
- El aplicativo contiene las metas de cada indicadores que es sujeto a monitoreo, en algunos casos se muestra la meta semanal.
- Muestra el cumplimiento de metas como semáforo.



# Características de la Información que se visualiza en SIGSALUD

apps.diresacallao.gob.pe/wta/bmando/auth/consulta/IndicadoresGestion/

Entidad : A DIRESA CALLAO  
Usuario : JOYCE DESPOSORIO ROBLES

Indicadores de Desempeño y metas Institucionales

Indicador : 21-Cobertura de Inmunizaciones Contra neumococo (< 1 Año) Año : 2014

Se ha Seleccionado el Indicador : Cobertura de Inmunizaciones Contra neumococo (< 1 Año)

Año de Consulta : 2016

Resumen - Red Bonilla Red Sepeca Red Ventanilla DIRESA

Legenda :  
 Exitosa : DE 7,95 A MAS  
 En Proceso : DE 7,92 A 7,95  
 Riesgo : MENOS DE 7,92

Fuente HIS : OSTE  
Nota : M = META , A = AVANCE

Centro Salud	Total	Ene	Feb	Mar	Abr	May	Jun	Jul	Ago	Sep	Oct	Nov	Dic
TOTAL DIRESA CALLAO	73,34%	8,84%	8,67%	8,86%	7,7%	7,93%	7,36%	8,23%	8,27%	7,19%			
DIRESA CALLAO													
HOSPITALES													
SANIDADES													
RED BONILLA	76,75%	8,76%	8,39%	8,63%	7,4%	7,21%	6,42%	5,11%	7,84%	6,89%			
RED SEPECA	78,37%	8,88%	8,71%	8,86%	8,47%	7,33%	7,44%	7,39%	8,93%	7,49%			
RED VENTANILLA	54,94%	7,86%	6,90%	6,48%	5,78%	7,1%	5,76%	5,87%	6,26%	5,72%			

Resumen para alta dirección

Ejecución de metas semaforizada

Información para los directores de redes y jefes de Establecimientos

Reportes

Reportes Tablero de Mando

Metas Presupuesto por Resultados - PPR - DIRESA CALLAO

Indicador : GARGALES PARA TRANSFORMADOS MENTALES Año : 2016

Se ha Seleccionado el Indicador : TAREAS A PERSONAS CON TRANSFORMOS MENTALES Y PROBLEMAS PSICOSOCIALES

Red Bonilla Red Sepeca Red Ventanilla

Legenda :  
 Exitosa : De 90 A MAS  
 En Proceso : DE 78 A 89,9  
 Riesgo : MENOS DE 78

FUENTE: HIS

Información Mes de Septiembre [ Descarga de Lista de Profesionales ]

CENTRO DE SALUD	Meta del Mes	Avance	[ % ] Mes	Semana 1			Semana 2			Semana 3			Semana 4		
				Meta	Avance	%	Meta	Avance	%	Meta	Avance	%	Meta	Avance	%
P.S. PAUCETI	75	137	182,67%	19	137	721,05%	0	0	0	0	0	0	0	0	0
P.S. SAN WILLAS	75	44	58,67%	19	44	231,58%	0	0	0	0	0	0	0	0	0
P.S. OLIVINDO	75	87	116,00%	19	87	457,89%	0	0	0	0	0	0	0	0	0
C.S. SEQUICOYENBERGO	75	46	61,33%	19	46	242,11%	0	0	0	0	0	0	0	0	0
P.S. FREVE	75	77	102,67%	19	77	405,26%	0	0	0	0	0	0	0	0	0
P.S. BOCANEGRA	75	55	73,33%	19	55	283,68%	0	0	0	0	0	0	0	0	0
P.S. EL ALVARO	75	29	38,67%	19	29	133,00%	0	0	0	0	0	0	0	0	0
P.S. AEROPUESTO	75	48	64,00%	19	48	252,63%	0	0	0	0	0	0	0	0	0
P.S. PLAYA SEAC	75	13	17,33%	19	13	66,32%	0	0	0	0	0	0	0	0	0
P.S. POLSOÑO IV	75	32	42,67%	19	32	166,32%	0	0	0	0	0	0	0	0	0
C.S. BASE BELLAVISTA	75	479	638,67%	19	479	2511,00%	0	0	0	0	0	0	0	0	0
C.S. ACTA MAR	75	129	172,00%	19	129	678,95%	0	0	0	0	0	0	0	0	0
C.S. VILLA SA DE LOS MELAGROS	75	269	358,67%	19	269	1410,53%	0	0	0	0	0	0	0	0	0
C.S. CARMEN DE LA LEGUA	75	153	204,00%	19	153	800,00%	0	0	0	0	0	0	0	0	0
P.S. LA PERLA	75	206	274,67%	19	206	1084,21%	0	0	0	0	0	0	0	0	0


Oficina de Informática - Telecomunicaciones y Estadística

Copyright © Todos los Derechos Reservados - 2013  
 Corporación Regional de Salud del Callao  
 Oficina de Informática, Telecomunicaciones y Estadística  
 Unidad de Informática  
 Lima - Perú

Descarga información en Excel producción por personal de salud

Monitoreo Semanal incluye metas semanales

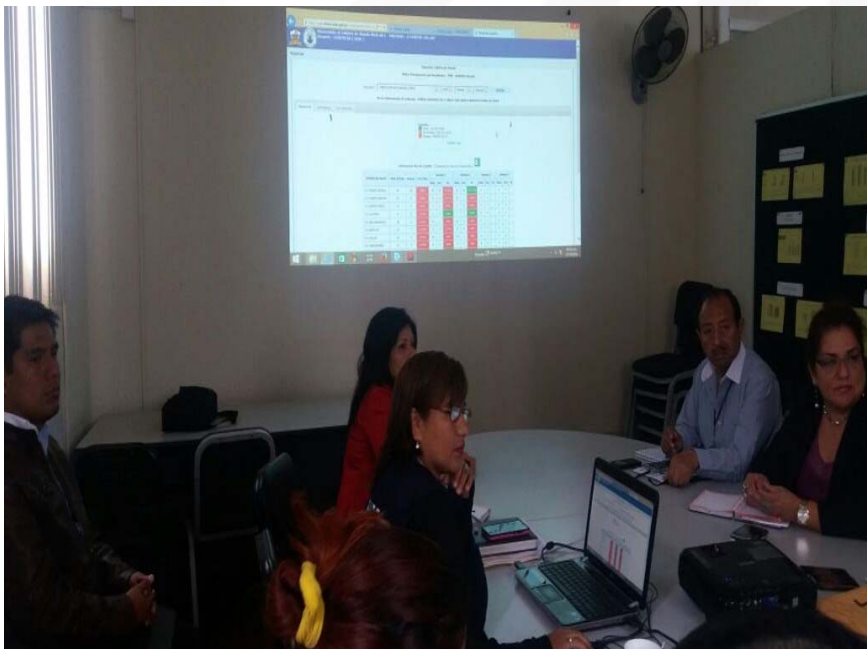




**CONTROL : MONITOREO Y  
EVALUACIÓN EN ALTA  
DIRECCIÓN**



## REUNIONES SEMANALES EN DIRECCIÓN GENERAL



Jefe de Establecimiento de salud  
y su equipo de trabajo



## Considera 6 indicadores de gestión:

1. Gestión
2. PPR
3. Financiero
4. SIS Capitado
5. Recursos Humanos
6. Producción

The screenshot shows the SIGSALUD web application interface. The header is blue and contains the logo, the text "Entidad : A DIRESA CALLAO" and "Usuario : OFICINA DE INFORMATICA, TELECOMUNICACIONES Y ESTADISTICA", and links for "Inicio" and "Salir". The main content area is titled "Indicadores de Desempeño y metas Institucionales" and features a filter bar with "2014-2015" and "2016" tabs. Below the filter bar, there is a form with a dropdown menu for "Indicador" (set to "--Seleccionar--"), a dropdown for "Año" (set to "2016"), and a "Mostrar" button. The footer contains copyright information: "Copyright © Todos los Derechos Reservados - 2014" and "www.diresacallao.gob.pe - Oficina de Informatica, Telecomunicaciones y Estadistica", along with the version number "Version 0.0.2".



# RapiSa<sup>u</sup>d



**CERO COLAS**

**CITAS POR TELEFONO**

 **CALL CENTER**

# 2015-750





RapiSaud



*Número de  
Call Center*

**20-15750**







RapiSaud

OPERADORAS DE CALL CENTER



# Las Citas:

Centro de Salud



CALL Center

20-15750



# Centro Regional de Apoyo Emocional

## PROGRAMAS INNOVADORES EN EL CRAE

- **DIVERTICRAE:** actividades de tipo recreativo promocional con el objetivo de divertir a la población resaltando la parte preventiva promocional, sensibiliza sobre los diferentes trastornos de la salud mental.
- **Programa CREA en Tu Barrio,** realiza actividades con las familias y personas que sufren algún padecimiento o trastornos o patologías severas.
- **Programa radial Talleres sin Turca:** Realiza entrevistas a profesionales sobre diferentes temas con la finalidad de comunicar como tratar y abordar este tipo de enfermedades.







**GRACIAS**  
**por escucharme**