



**PRIMERA  
AUDIENCIA REGIONAL  
I SEMESTRE 2018**



# ***GESTION DIRESA CALLAO***

***DR. AMADOR HILDEBRANDO VILLANUEVA ESPINOZA  
DIRECTOR REGIONAL DE LA DIRESA CALLAO***



## **OBJETIVOS ESTRATEGICOS INSTITUCIONALES**

- OEI.02 Fortalecer el cuidado de la salud y la calidad de atención de los servicios de salud de forma continua con énfasis en la población vulnerable***
- OEI.04 Fortalecer la gestión de riesgo de desastres y la capacidad de adaptación en un contexto de cambio climático en el ámbito de la provincia***
- OEI.08 Fortalecer la gobernanza territorial para el desarrollo sostenible de la Región Callao***
- OEI.09 Fortalecer la gobernabilidad institucional en la Región Callao***

# PRESENTACIÓN

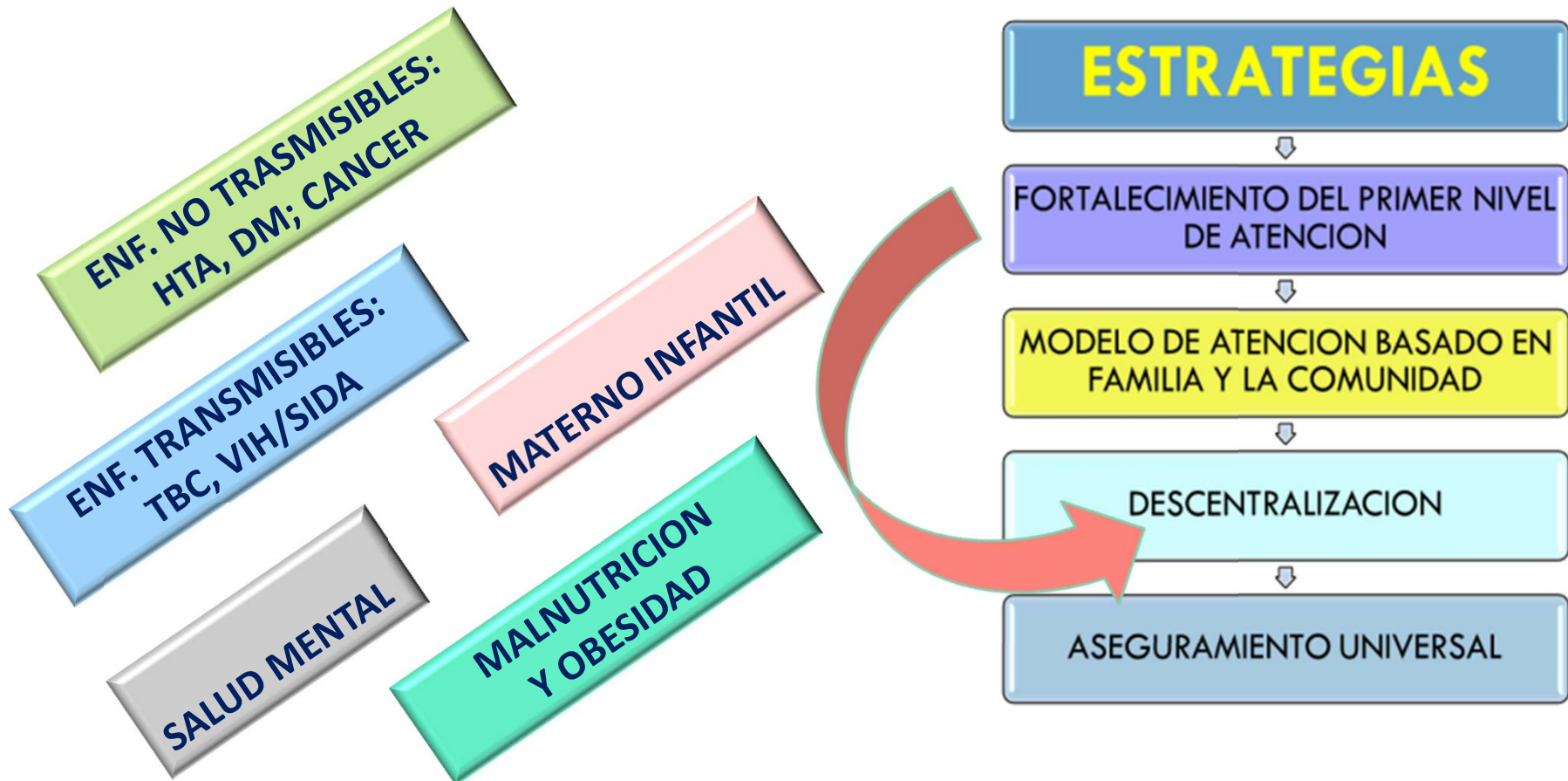
**1. PRIORIDADES SANITARIAS DE SALUD**

**2. INDICADORES DE SALUD, ACTIVIDADES Y CAMPAÑAS DE SALUD EXTRA MURAL EN LOS ESTABLECIMIENTOS DE SALUD**

**3.- ACTIVIDADES DE MANTENIMIENTO EJECUTADOS POR LA DIRESA Y HOSPITALES**

**4.- PRESENTACION DE LOS PROYECTOS DE INVERSION EJECUTADOS POR LA DIRESA Y HOSPITALES**

# 1. PRIORIDADES SANITARIAS DE SALUD





# GOBIERNO REGIONAL DEL CALLAO

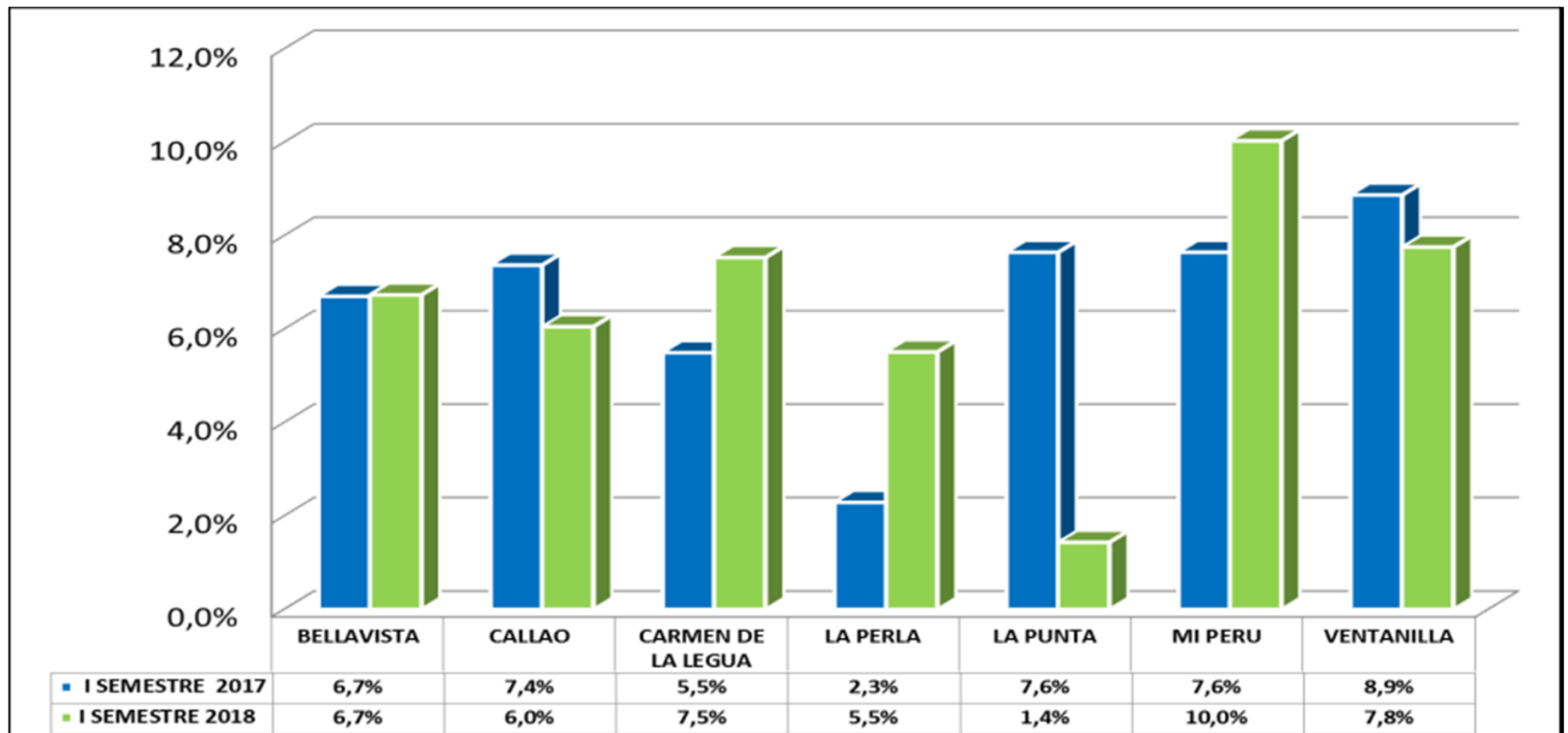
**2. INDICADORES DE SALUD, ACTIVIDADES Y CAMPAÑAS DE SALUD EXTRA MURAL EN LOS ESTABLECIMIENTOS DE SALUD**

## N° CASOS DE DESNUTRICION CRONICA POR DISTRITOS I SEMESTRE 2017 - 2018

DISTRITO	I SEMESTRE 2017			I SEMESTRE 2018		
	N° DE EVALUADOS	N° DE CASOS	%	N° DE EVALUADOS	N° DE CASOS	%
<b>TOTAL REGION CALLAO</b>	<b>54,693</b>	<b>4,301</b>	<b>7.9%</b>	<b>46,225</b>	<b>3,254</b>	<b>7.0%</b>
BELLAVISTA	19,692	1,319	6.7%	1,739	117	6.7%
CALLAO	1,480	109	7.4%	18,996	1,149	6.0%
CARMEN DE LA LEGUA	1,639	90	5.5%	1,408	106	7.5%
LA PERLA	175	4	2.3%	690	38	5.5%
LA PUNTA	1,309	100	7.6%	349	5	1.4%
MI PERU	1,309	100	7.6%	2,304	231	10.0%
VENTANILLA	29,089	2,579	8.9%	20,739	1,608	7.8%

FUENTE: SISTEMA NUTRICIONAL SIEN

# PORCENTAJE EN DESNUTRICIÓN CRÓNICA EN NIÑOS MENORES DE 5 AÑOS I SEMESTRE 2017 - 2018



FUENTE: SISTEMA NUTRICIONAL SIEN

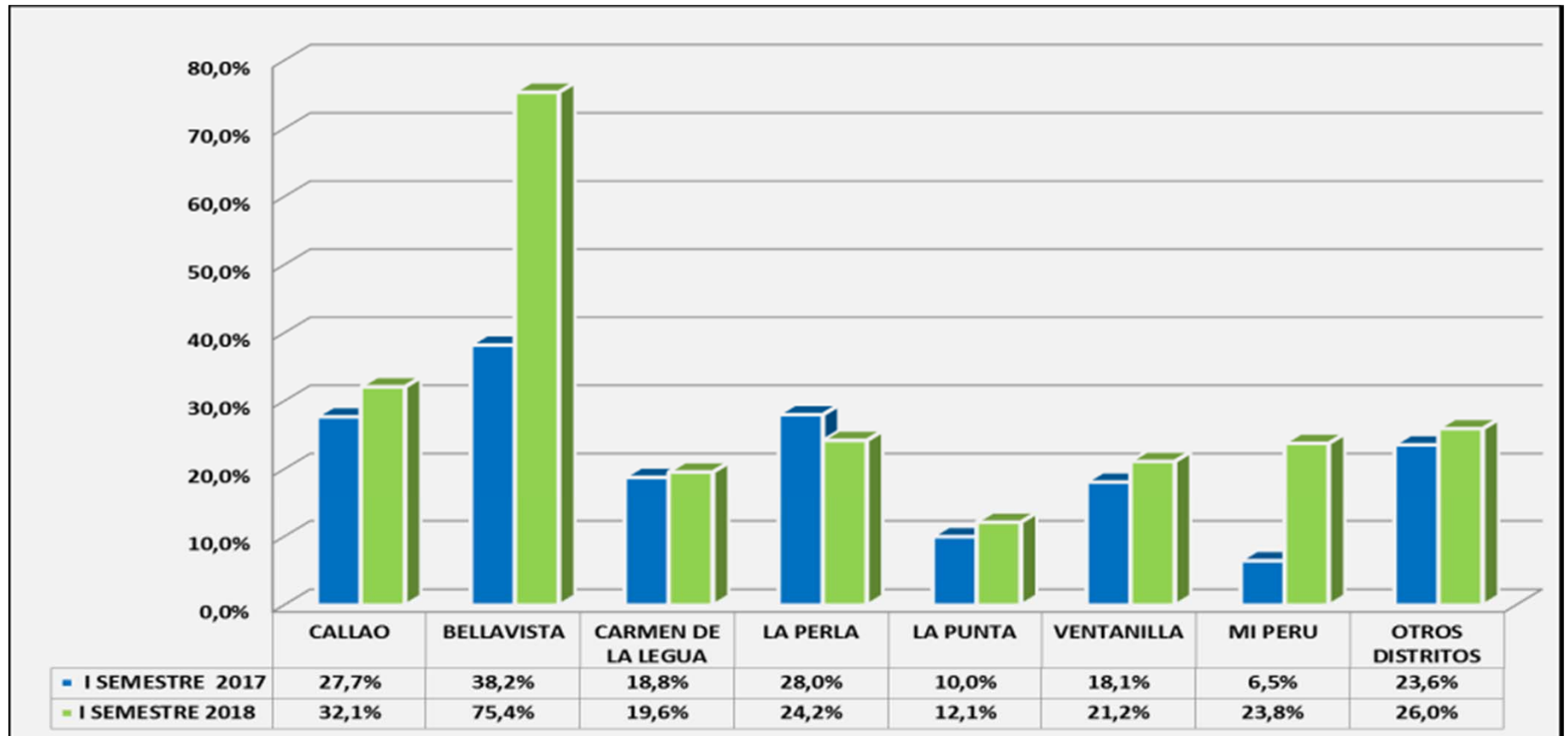


## N° DE CASOS DE ANEMIA SEMESTRE 2017 - 2018

DISTRITO	I SEMESTRE 2017			I SEMESTRE 2018		
	TAMIZAJES	N° DE CASOS	%	TAMIZAJES	N° DE CASOS	%
TOTAL REGION CALLAO	21,925	4,738	21.6%	17,391	4,438	25.5%
CALLAO	6,210	1,720	27.7%	4,679	1,502	32.1%
BELLAVISTA	544	208	38.2%	211	159	75.4%
CARMEN DE LA LEGUA	516	97	18.8%	439	86	19.6%
LA PERLA	282	79	28.0%	264	64	24.2%
LA PUNTA	30	3	10.0%	33	4	12.1%
VENTANILLA	11,454	2,076	18.1%	8,594	1,818	21.2%
MI PERU	740	48	6.5%	840	200	23.8%
OTROS DISTRITOS	2,149	507	23.6%	2,331	605	26.0%

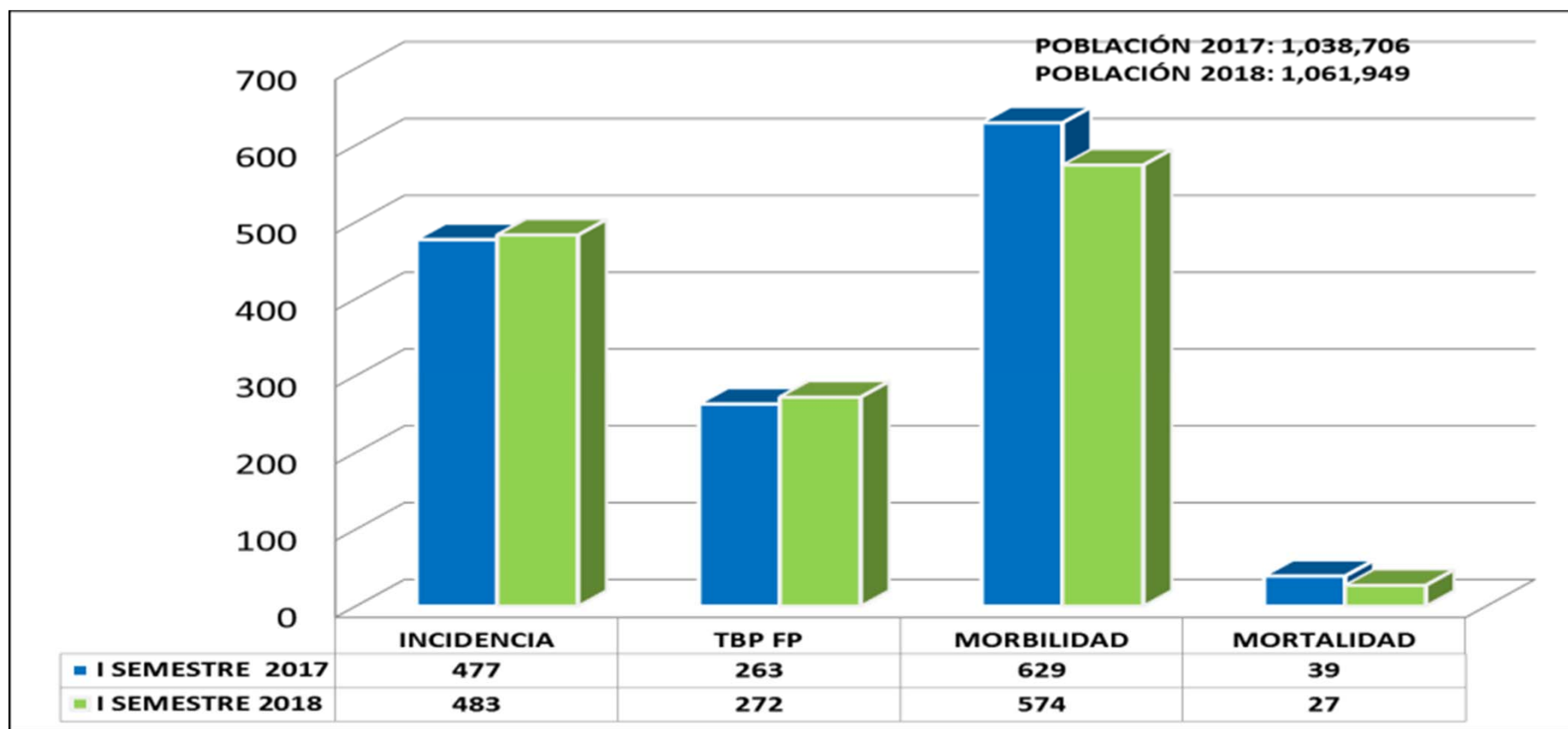
Fuente: Sistema de Consulta Externa HIS – Niños menores de 5 años

# PORCENTAJE CASOS DE ANEMIA I SEMESTRE 2017 - 2018



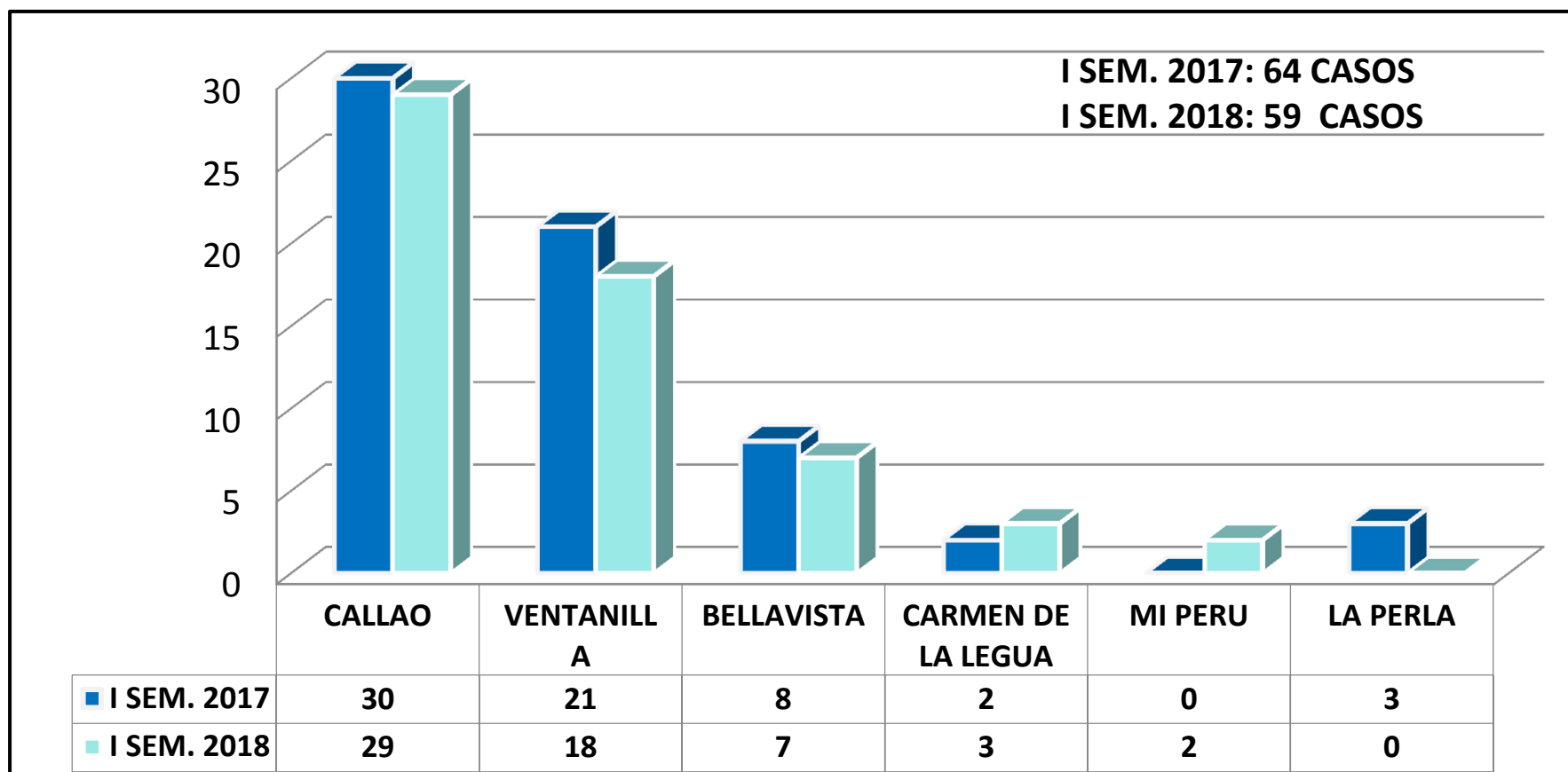
FUENTE: SISTEMA NUTRICIONAL SIEN

# TASA DE MORBILIDAD, INCIDENCIA, INCIDENCIA TBP FROTIS POSITIVO I SEMESTRE 2017 - 2018



Fuente: Estrategia TBC

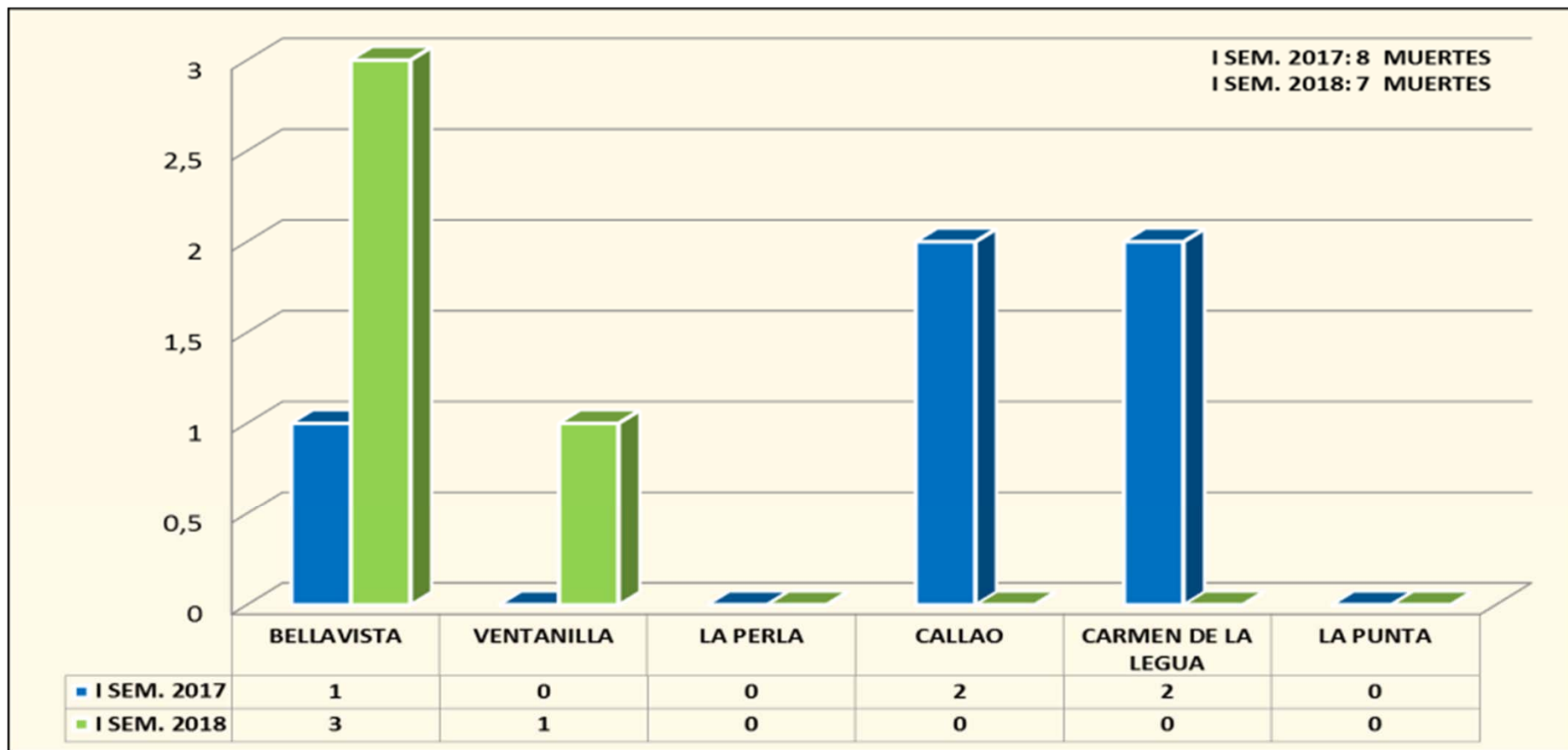
# Nº DE CASOS DE MORTALIDAD INFANTIL POR DISTRITOS I SEMESTRE 2017 -2018



Fuente: Sistema de Consulta Externa HIS

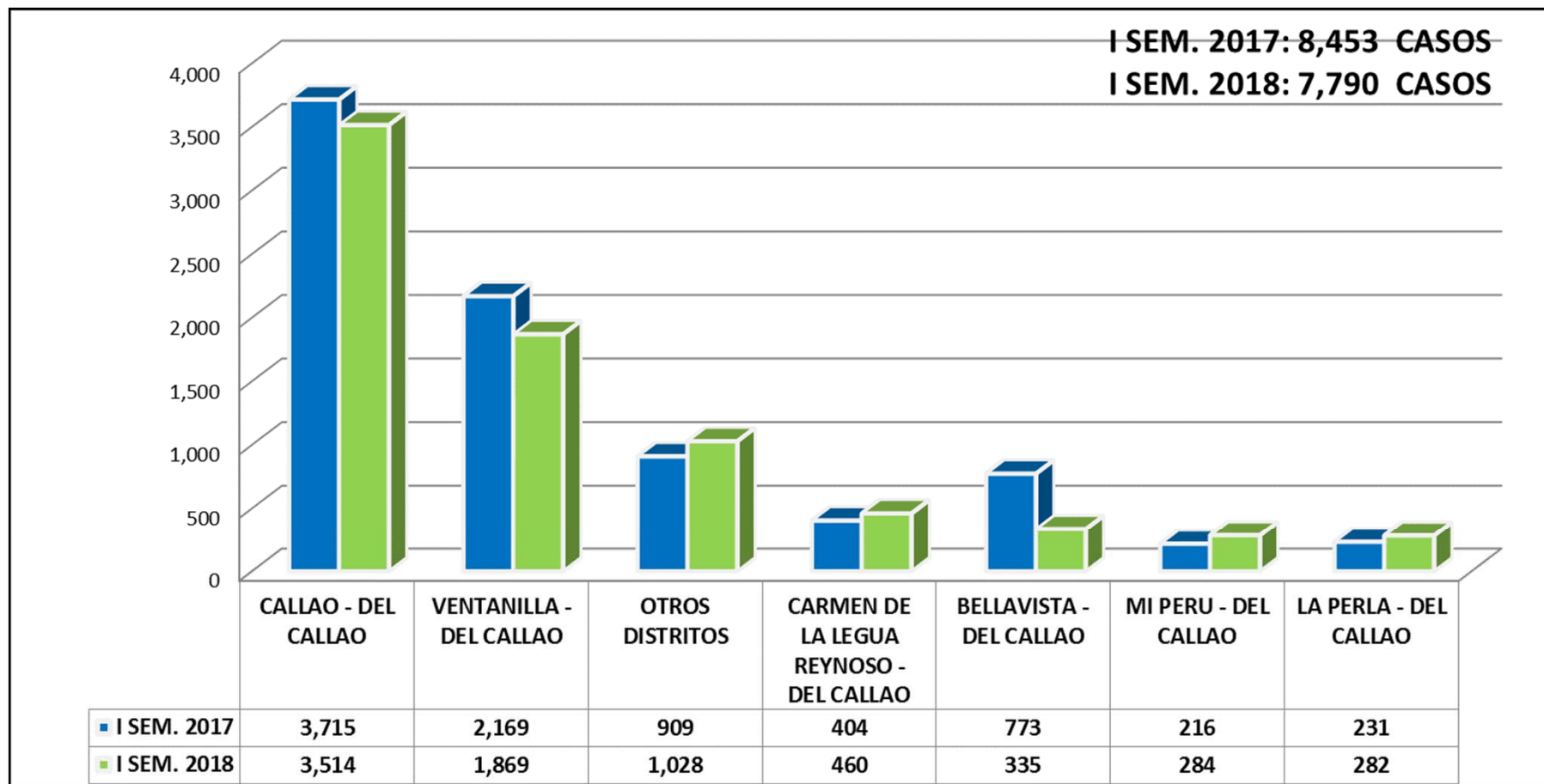
# Nº DE MUERTES MATERNAS POR DISTRITOS

## I SEMESTRE 2017 - 2018



FUENTE: UNIDAD DE ESTADISTICA

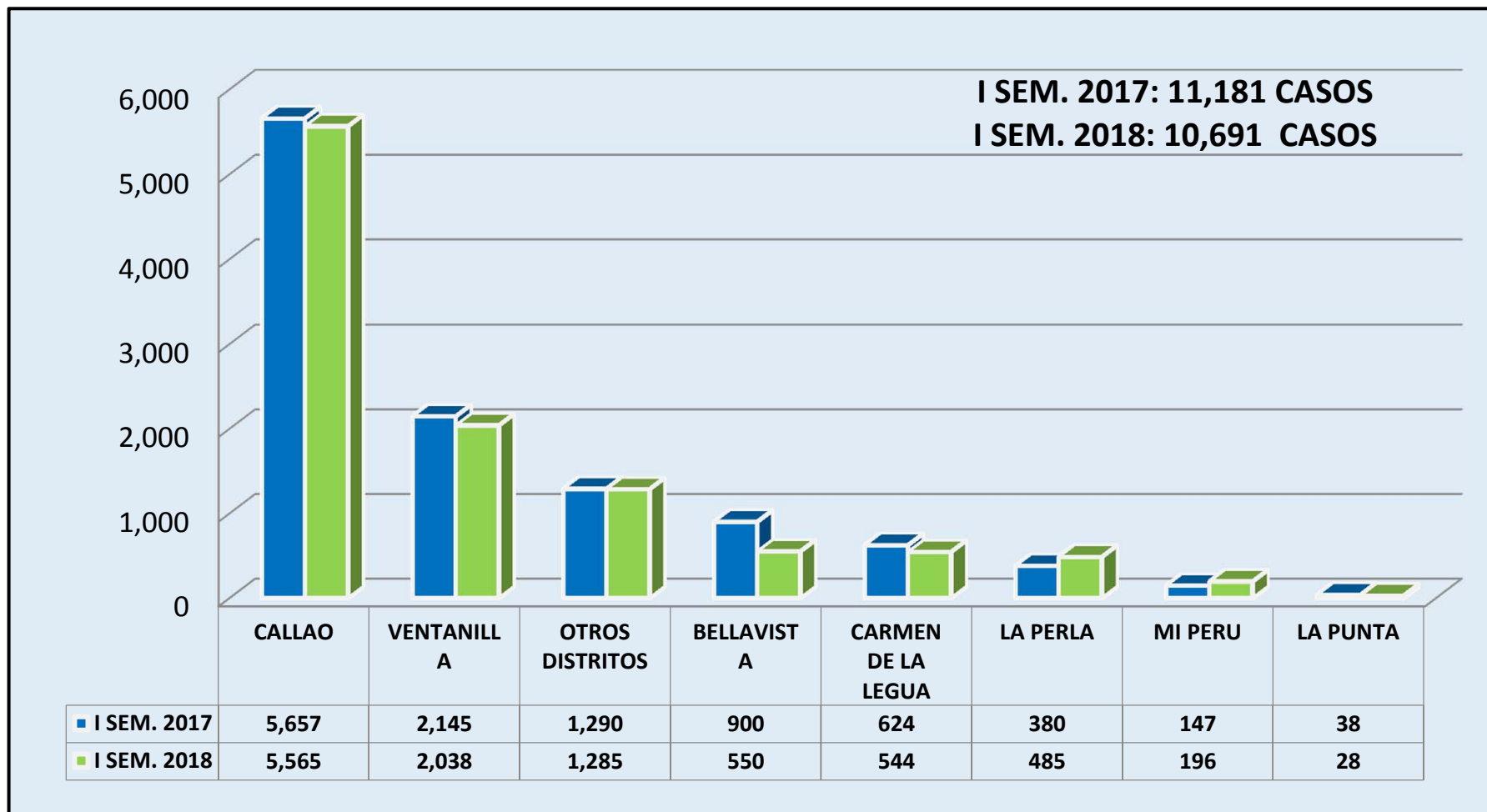
# N° DE CASOS DE DIABETES I SEMESTRE 2017 - 2018



Fuente: Sistema de Consulta Externa HIS

# N° DE CASOS DE HIPERTENSIÓN POR DISTRITOS

## I SEMESTRE 2017 - 2018



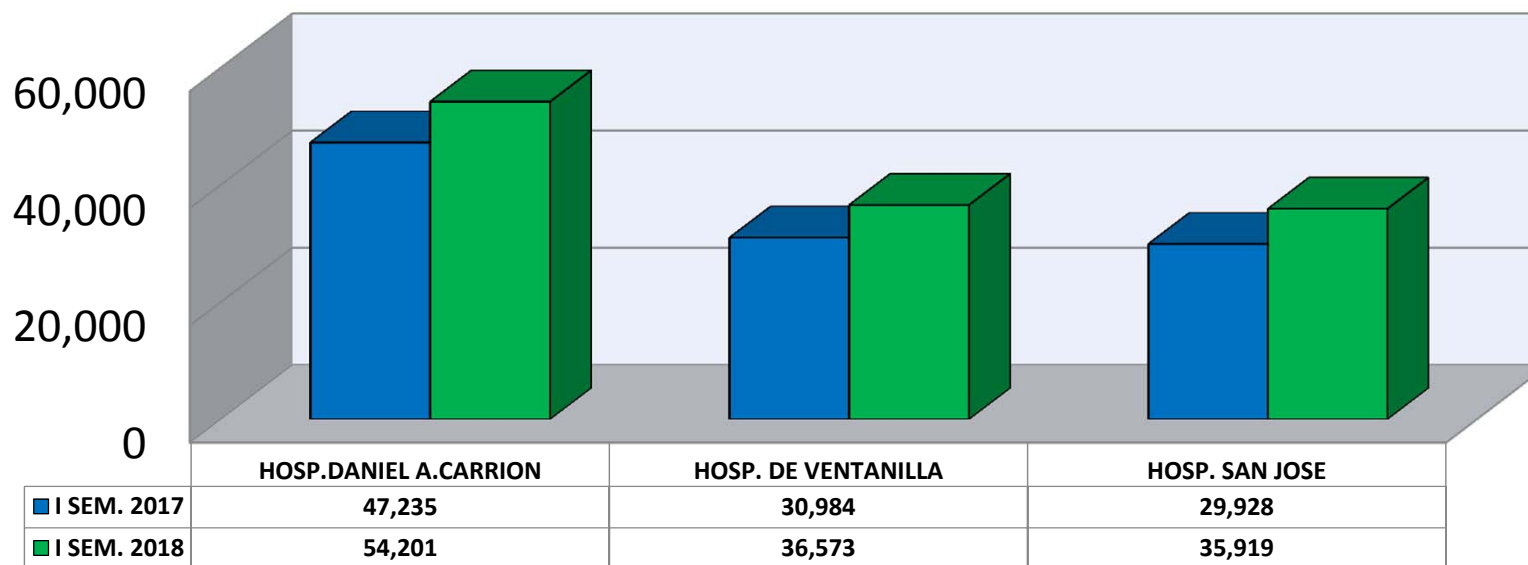
Fuente: Sistema de Consulta Externa HIS



## ATENCIONES DE EMERGENCIA POR HOSPITALES I SEMESTRE 2017 - 2018

I SEM. 2017 = 108,147

I SEM. 2018 = 126,693



Fuente: Libro de Emergencia/ OITE

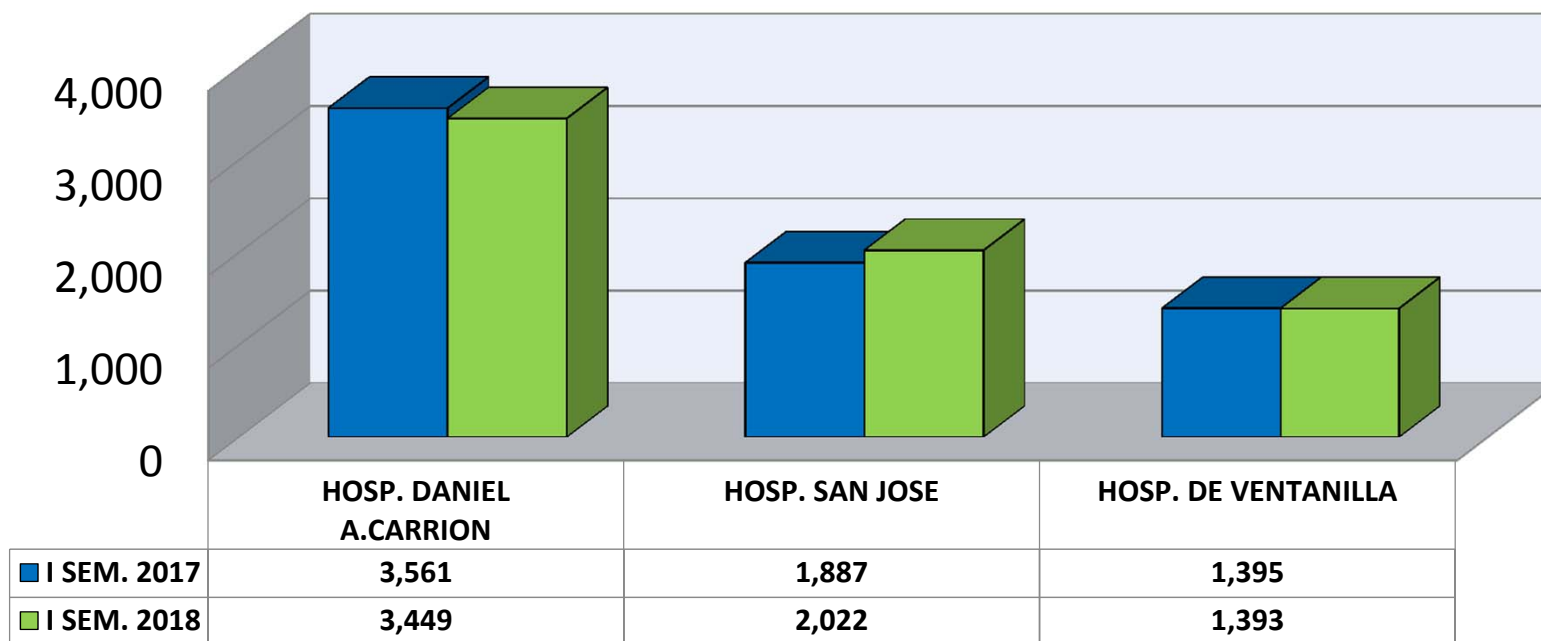




## INTERVENCIONES QUIRURGICAS POR HOSPITALES I SEMESTRE 2017 – 2018 DIRESA - CALLAO

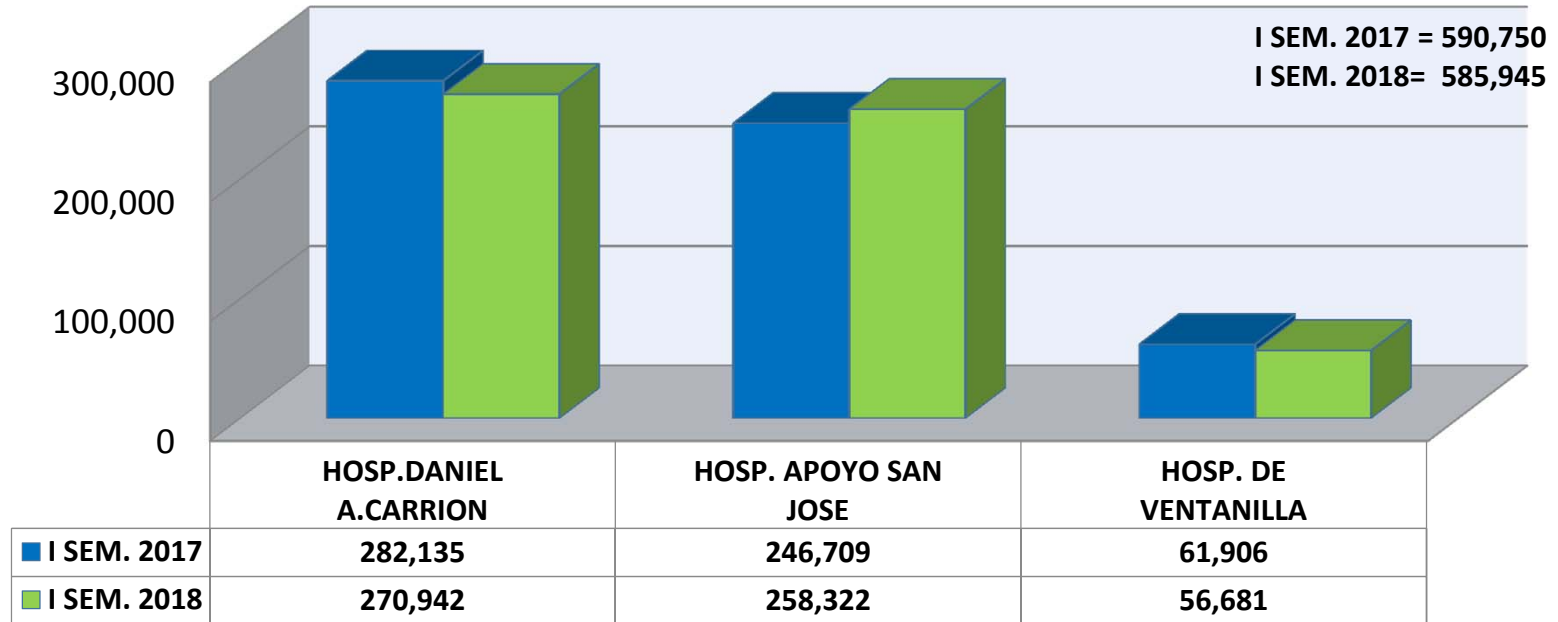
I SEM. 2017 = 6,843

I SEM. 2018 = 6,864





## COMPARATIVO DE ATENCIONES DE CONSULTA EXTERNA POR HOSPITALES I SEMESTRE 2017 - 2018



# ACTIVIDADES Y CAMPAÑAS DE SALUD DIRESA CALLAO

## Campaña contra la desparasitación



## Campaña nacional Semana de Vacunación



## Campaña de vacunación gratuita a niñas contra Virus del Papiloma Humano (VPH)



## Semana nacional de la maternidad saludable, segura y voluntaria en establecimientos de salud del Callao



## Lavado de Manos , Sesiones Demostrativas y Fortalecimiento de Sesiones demostrativas al Personal de Salud



# Actividades estratégicas institucionales realizadas del Programa Presupuestal 0018 "Atención para la prevención y control de enfermedades no transmisibles de manera integral"



**Estilo de Vida Saludable**



**Lavado de manos**



**Medida de Presión Arterial**



**Descarte de Obesidad**



## Actividades estratégicas institucionales realizadas del Programa Presupuestal 0002 Atención Integral en Salud Materno Neonatal

**Sesión de Psicoprofilaxis**



**Charla de Maternidad Saludable**



# CLINIBUS

## CARTERA DE SERVICIOS



### CLINIBUS 1

- Medicina Interna
- Oftalmología
- Cardiología



### CLINIBUS 2

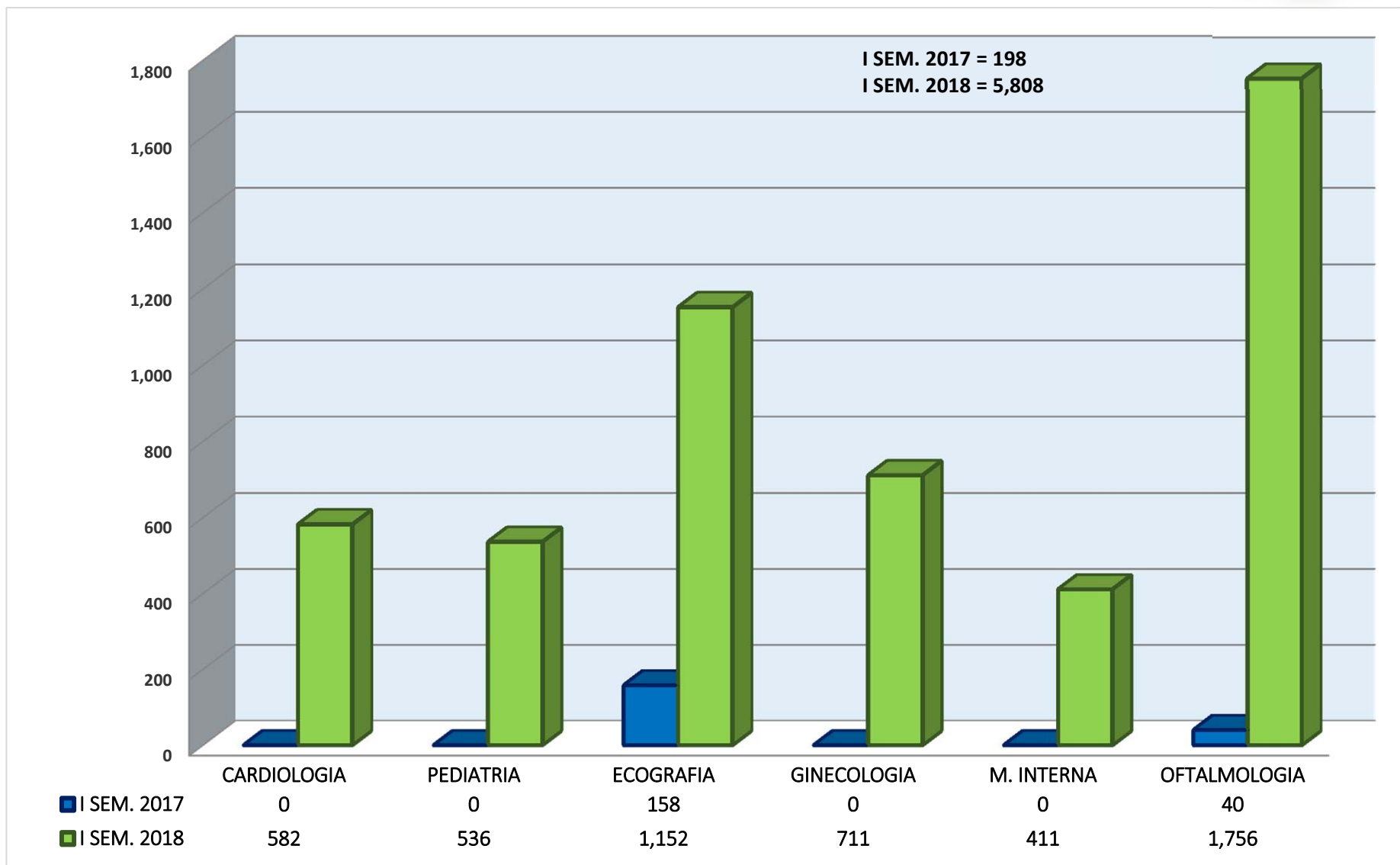
- Ginecología
- Pediatría
- Ecografía







# ATENCIONES ESPECIALIZADAS EN EL CLINIBUS I SEMESTRE 2017 - 2018



FUENTE: BD HIS OITE

24



**HORAS DEL DÍA  
LOS 365 DÍAS DEL AÑO ATENDIENDO A  
TODA LA REGIÓN CALLAO**



**Teléfono: 420-2015**



## Gestión DEL ADAMO



**07 Unidades móviles.**

**39 Profesionales.**

- ✓ Médicos especialistas en oncología paliativa.
- ✓ Medicina familiar.
- ✓ Geriatría.
- ✓ Médicos generales capacitados en manejo paliativo y del dolor.
- ✓ Psicología.
- ✓ Enfermeras especialistas en adulto mayor y paliativos.





# ATENCIONES ADAMO



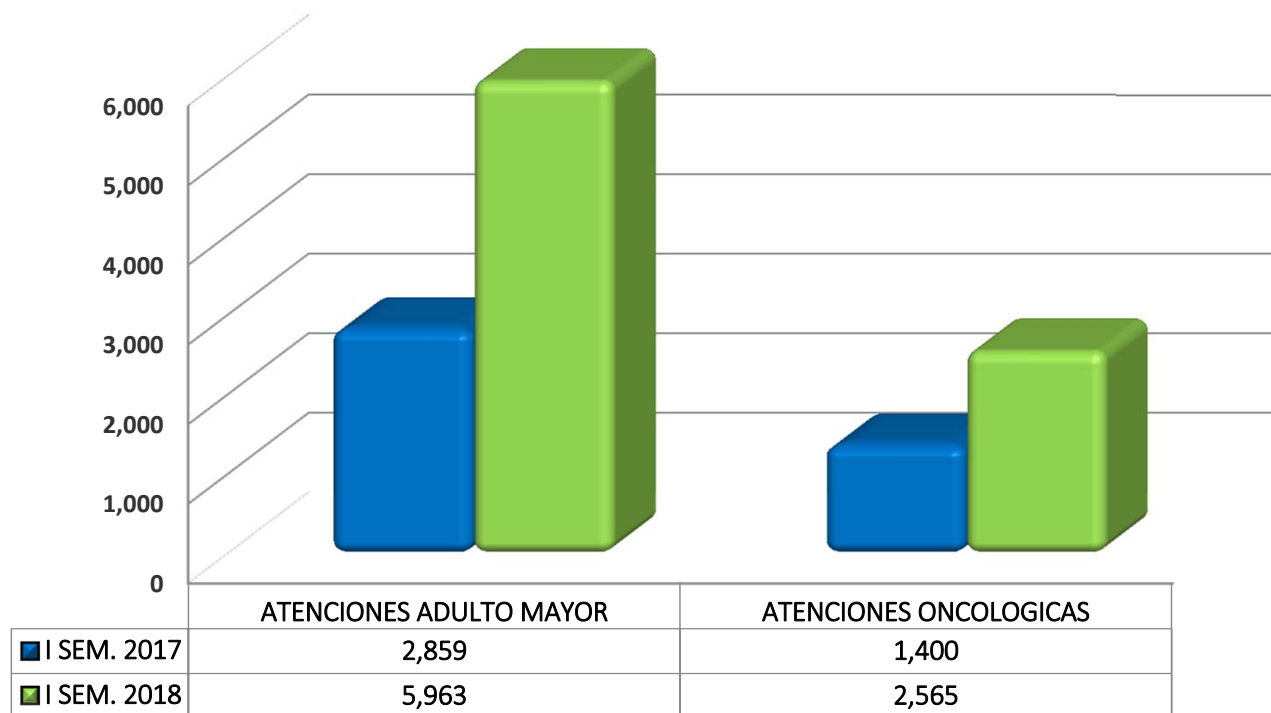
**7,031** atenciones  
I Semestre 2018

**3,464** atenciones  
I Semestre 2017





# Atenciones adamo I semestre 2017 - 2018 adulto mayor y oncológicos





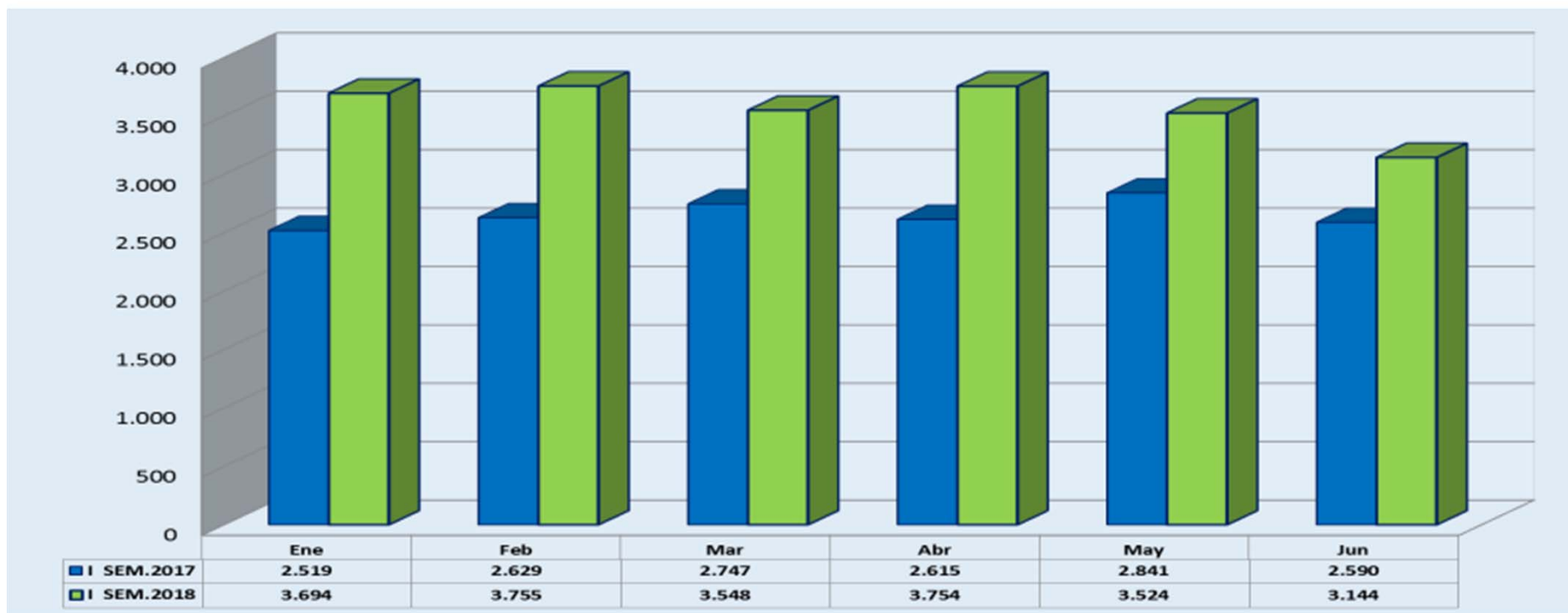
# HOSPITAL DE REHABILITACION DEL CALLAO



## ATENCIONES DE MEDICINA HOSPITAL DE REHABILITACION I SEMESTRE 2017 – 2018

I SEM. 2017= 15,941

I SEM. 2018= 21,419

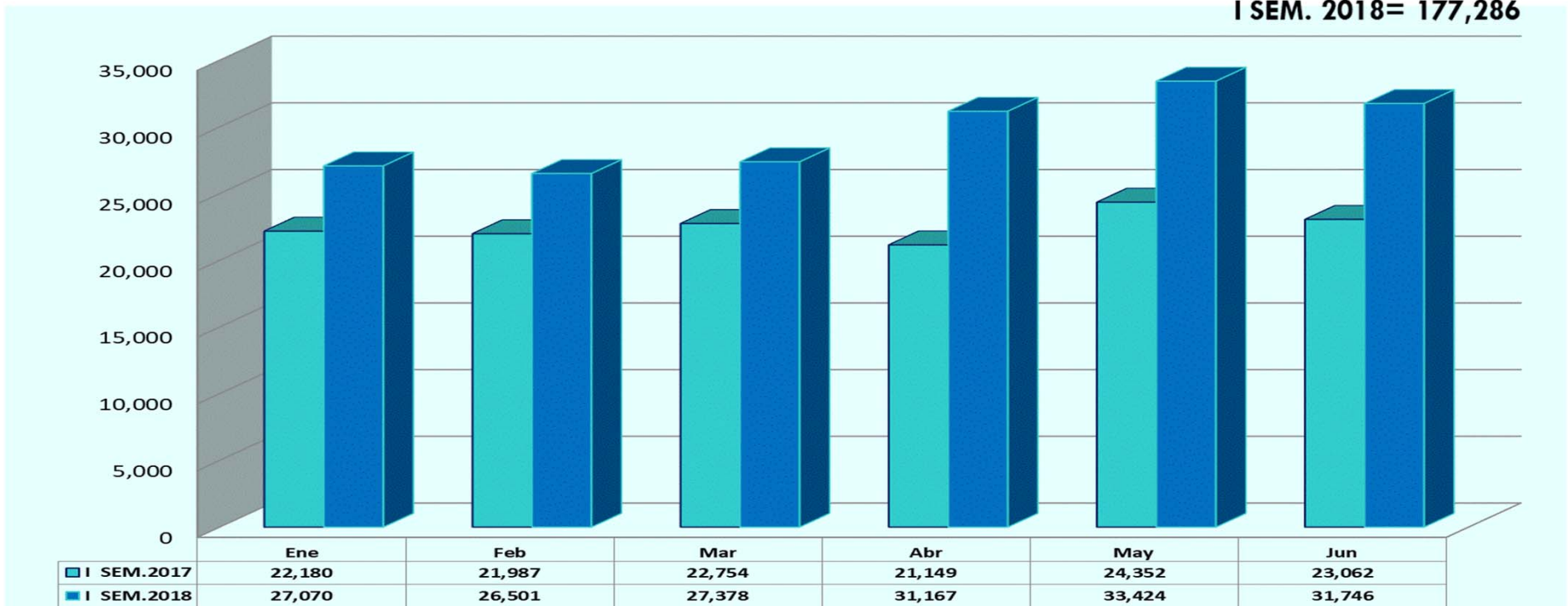




# ATENCIONES DE TERAPIAS HOSPITAL DE REHABILITACION I SEMESTRE 2017 – 2018

I SEM. 2017= 135,484

I SEM. 2018= 177,286







### 3.- ACTIVIDADES DE MANTENIMIENTO EJECUTADOS POR LA DIRESA Y HOSPITALES



## MANTENIMIENTO DEL ÁREA DE EQUIPOS BIOMÉDICOS Y ELECTROMECÁNICOS



**SANIDAD INTERNACIONAL  
MARÍTIMA  
AUTOCLAVE OPERATIVA  
(TÓPICO)**



**C.S. MÁRQUEZ  
LÁMPARA DE LUZ  
FRÍA OPERATIVA  
UNIDAD DENTAL**



**C.S. LA PUNTA  
VÁLVULA RETROACTORA  
OPERATIVA  
UNIDAD DENTAL**



## MANTENIMIENTO DEL ÁREA DE EQUIPOS BIOMÉDICOS Y ELECTROMECÁNICOS



**C.S.M.I. PERÚ COREA  
PACHACUTEC  
OPERATIVIDAD DE 02  
AUTOCLAVES  
DE 110 LITROS**



**C.S.M.I. PERÚ COREA  
PACHACUTEC  
OPERATIVIDAD CUNA  
CALOR RADIANTE**



**C.S. SESQUICENTENARIO  
OPERATIVIDAD MESA DE  
RAYOS "X"**



# HOSPITAL NACIONAL "DANIEL ALCIDES CARRIÓN"



## **MANTENIMIENTO Y REMODELACION DEL SERVICIO DE LA UNIDAD DE EMBARAZO PATOLOGICO (PUERPERIO) DEL HNDAC**



**COMPRENDE EL MANTENIMIENTO Y REMODELACIÓN DEL SERVICIO DE:**

**LA UNIDAD DE EMBARAZO PATOLÓGICO (PUERPERIO) DEL DEPARTAMENTO DE PEDIATRÍA, QUE PERMITIRÁ LA RECUPERACIÓN Y REHABILITACIÓN DE LA SALUD DE LOS PACIENTES NEONATOS.**



## **MANTENIMIENTO Y REMODELACION DEL SERVICIO DE CUIDADOS INTENSIVOS PEDIÁTRICOS DEL HNDAC**



**COMPRENDE EL MANTENIMIENTO Y REMODELACIÓN DEL SERVICIO DE CUIDADOS INTENSIVOS PEDIÁTRICOS DEL DEPARTAMENTO DE PEDIATRÍA, QUE PERMITIRÁ LA RECUPERACIÓN Y REHABILITACIÓN DE LA SALUD DE LOS PACIENTES NIÑOS Y NIÑAS MENORES DE 15 AÑOS.**



## MANTENIMIENTO Y REMODELACION DEL SERVICIO DE EMERGENCIA DEL HNDAC



COMPRENDE EL MANTENIMIENTO Y REMODELACIÓN DEL SERVICIO DE EMERGENCIA DEL DEPARTAMENTO DE EMERGENCIA Y CUIDADOS CRÍTICOS, QUE PERMITIRÁ LA OPORTUNA ATENCIÓN DE LA SALUD A TODAS LAS PERSONAS CUYA VIDA Y/O SALUD EN ENCUENTRE EN GRAVE RIESGO O SEVERAMENTE ALTERADA.





## 4.- PRESENTACION DE LOS PROYECTOS DE INVERSION EJECUTADOS POR LA DIRESA Y HOSPITALES





# DIRECCIÓN REGIONAL DE SALUD DEL CALLAO



## PROYECTOS DE INVERSIÓN EN EJECUCIÓN AL PRIMER SEMESTRE 2018

Mejoramiento de los servicios de salud preventivo en detección temprana de cáncer en el primer nivel de atención de los centros de salud bellavista Perú corea, Néstor Gambetta, materno infantil Pachacútec Perú corea de la DIRESA callao: mejorara los servicios de salud en prevención y detección temprana de cáncer, la población del callao que se encuentra en los estratos de pobreza y extrema pobreza tendrá acceso a los servicios de prevención y detección temprana de cáncer.





## PROYECTOS DE INVERSIÓN EN EJECUCIÓN AL PRIMER SEMESTRE 2018

**MEJORAMIENTO DE LOS SERVICIOS DE SALUD DEL PUESTO DE SALUD LA PERLA, DE LA MICRO RED 4 - BELLAVISTA DEL DISTRITO DE LA PERLA, PROVINCIA CONSTITUCIONAL DEL CALLAO, REGIÓN CALLAO: Adecuadas condiciones para las atenciones de salud de la población asignada al P.S. La Perla- Micro Red Bellavista, del Distrito de la Perla, Provincia Constitucional del Callao, Región Callao.**





# **HOSPITAL NACIONAL "DANIEL ALCIDES CARRIÓN"**

# ESTUDIOS DE PRE INVERSIÓN EN ELABORACIÓN

## Al primer semestre 2018



Mejoramiento de la  
capacidad  
Resolutiva del  
Departamento de  
Emergencia y  
Cuidados Críticos  
del Hospital  
Nacional Daniel  
Alcides Carrión del  
Callao

# ESTUDIOS DE PRE INVERSIÓN EN ELABORACIÓN

## Al primer semestre 2018

Mejoramiento de la  
Capacidad  
Resolutiva del  
Servicio de  
Gastroenterología  
del Hospital  
Nacional Daniel  
Alcides Carrión del  
Callao



# ESTUDIOS DE PRE INVERSIÓN EN ELABORACIÓN

## Al primer semestre 2018



Mejoramiento de la  
Capacidad Resolutiva  
del Servicio de  
Odontoestomatología  
del Hospital nacional  
Daniel Alcides Carrión  
del Callao

# PROYECTOS DE INVERSIÓN EN EJECUCIÓN AL PRIMER SEMESTRE 2018

**MEJORAMIENTO Y AMPLIACIÓN DE LA OFERTA DE SERVICIOS DE ALTA COMPLEJIDAD EN LA ESPECIALIDAD DE DERMATOLOGÍA DEL HNDAC DEL CALLAO, DIRESA CALLAO-REGION CALLAO:**

**EL PROYECTO BRINDAR LAS FACILIDADES A LA POBLACIÓN PARA ACCEDER A ADECUADOS SERVICIOS DE SALUD EN LA ESPECIALIDAD DE DERMATOLOGÍA, DEL HOSPITAL NACIONAL DANIEL ALCIDES CARRIÓN PARA LOGRAR LA MEJORA DE LOS SERVICIOS DE LA REFERIDA ESPECIALIDAD, GARANTIZANDO EL ACCESO DE LA POBLACIÓN A LOS QUE REQUIEREN DE ESTA ESPECIALIDAD.**





# PROYECTOS DE INVERSIÓN EN EJECUCIÓN AL PRIMER SEMESTRE 2018

MEJORAMIENTO DE LA CAPACIDAD RESOLUTIVA DE LA UPSS DIAGNÓSTICO POR IMÁGENES DEL HNDAC DEL CALLAO: POBLACIÓN USUARIA TIENE FACILIDADES PARA EL DIAGNÓSTICO Y EL TRATAMIENTO DE SUS ENFERMEDADES EN LA UPSS DIAGNÓSTICO POR IMÁGENES, EN EL HOSPITAL DANIEL ALCIDES CARRIÓN DEL CALLAO.





***HOSPITAL SAN JOSE***

## **AVANCE DEL PROYECTO: MEJORAMIENTO DEL SERVICIO DE CUIDADOS INTENSIVOS**



**LA UNIDAD DE CUIDADOS INTENSIVOS, AL PRIMER SEMESTRE DEL 2018 ATENDIÓ A 58 PERSONAS CUMPLIENDO LA ACTIVIDAD ESTRATÉGICA DEL PROGRAMA PRESUPUESTAL “ATENCIÓN PARA LA DISMINUCIÓN DE LA MORTALIDAD POR EMERGENCIAS Y URGENCIAS MÉDICAS DE FORMA OPORTUNA”.**



**EN EL PRESENTE AÑO SE ADQUIRIERON 4 EQUIPOS BIOMÉDICOS:**

- 1.- CAMA CAMILLA TIPO UCI, MULTIPROPÓSITO CON COLCHÓN ANTI ESCARAS.**
- 2.- BRONCOFIBROSCOPIO,**
- 3.- VENTILADOR VOLUMÉTRICO INVASIVO Y NO INVASIVO. 4.- MONITOR ESOFÁGICO DE GASTO CARDIACO CONTINUO DOPPLER**

**EQUIPAMIENTO DE SALA DE OPERACIONES  
PARA CIRUGÍAS ENDOSCÓPICAS:  
TORRE LAPAROSCÓPICA Y  
MESA DE OPERACIONES ELÉCTRICA**



## FINALIZACIÓN DE LA REHABILITACIÓN DE TECHOS Y AMBIENTES PRESTACIONALES





**HOSPITAL DE VENTANILLA**

## ÁREA PREPARADO PARA EL MONITOR MULTIPARAMETRO ADULTO – SALA DE PARTOS HOSPITAL DE VENTANILLA



## ÁREA PARA LA INSTALACIÓN DE LA AUTOCLAVE VERTICAL 420 LITROS - ÁREA DE ESTERILIZACIÓN HOSPITAL DE VENTANILLA





## EJECUCION PRESUPUESTAL DE LAS UNIDADES EJECUTORAS DE SALUD POR GENERICA DE GASTO AL PRIMER SEMESTRE 2018

UNIDADES EJECUTORAS	RUBRO	PIA	PIM	Ene	Feb	Mar	Abr	May	Jun	TOTAL EJEC I SEM	% EJEC
400-1316 DIRECCION DE SALUD I CALLAO	00 RECURSOS ORDINARIOS	78,112,387	103,485,074	6,680,773	7,521,139	7,875,724	9,075,327	7,185,317	6,933,026	45,271,306	44%
	09 RECURSOS DIRECTOS	9,385,141	11,312,017	64,000	1,133,491	481,092	1,933,408	1,027,800	1,235,396	5,875,187	52%
	13 DONACIONES Y TRANSFERENCIAS	0	18,014,437	0	179,198	1,663,505	1,675,050	697,214	695,230	4,910,197	27%
	18 CANON Y SOBRECARGOS	0	4,471,647	0	0	0	85,950	82,190	85,347	253,487	6%
	19 RECURSOS POR OPERACIONES	0	5,122,173	0	0	0	0	0	1,463,474	1,463,474	29%
	<b>Total</b>	<b>87,497,528</b>	<b>142,405,348</b>	<b>6,744,773</b>	<b>8,833,828</b>	<b>10,020,322</b>	<b>12,769,735</b>	<b>8,992,520</b>	<b>10,412,472</b>	<b>57,773,650</b>	<b>41%</b>
401-1317 HOSPITAL DANIEL A. CARRION	00 RECURSOS ORDINARIOS	109,100,204	138,085,486	11,027,349	9,689,346	9,373,567	9,259,483	9,271,683	8,899,937	57,521,365	42%
	09 RECURSOS DIRECTOS	8,776,033	9,818,407	44,710	498,140	675,096	719,560	1,072,426	957,212	3,967,144	40%
	13 DONACIONES Y TRANSFERENCIAS	0	29,875,256	0	42,200	2,410,415	1,882,925	1,200,349	2,320,427	7,856,316	26%
	18 CANON Y SOBRECARGOS	0	5,980	0	0	0	0	0	0	0	0%
	19 RECURSOS POR OPERACIONES	0	963,127	0	0	0	0	0	0	0	0%
	<b>Total</b>	<b>117,876,237</b>	<b>178,748,256</b>	<b>11,072,059</b>	<b>10,229,687</b>	<b>12,459,078</b>	<b>11,861,968</b>	<b>11,544,459</b>	<b>12,177,575</b>	<b>69,344,826</b>	<b>39%</b>
402-1318 HOSPITAL DE APOYO SAN JOSE	00 RECURSOS ORDINARIOS	33,907,876	37,942,891	2,882,173	3,085,680	2,940,545	2,731,616	2,816,752	3,324,276	17,781,042	47%
	09 RECURSOS DIRECTOS	8,076,032	7,476,032	63,810	565,698	361,869	230,177	699,450	610,095	2,531,099	34%
	13 DONACIONES Y TRANSFERENCIAS	0	11,283,909	0	0	1,247,446	593,685	635,091	1,228,276	3,704,498	33%
	19 RECURSOS POR OPERACIONES	0	1,578,048	0	0	0	0	0	140,000	140,000	9%
		<b>Total</b>	<b>41,983,908</b>	<b>58,280,880</b>	<b>2,945,984</b>	<b>3,651,378</b>	<b>4,549,859</b>	<b>3,555,479</b>	<b>4,151,293</b>	<b>5,302,646</b>	<b>24,156,639</b>
403-1452 HOSPITAL DE VENTANILLA	00 RECURSOS ORDINARIOS	20,438,535	22,522,208	1,704,518	2,180,374	1,668,480	1,692,947	1,811,774	1,557,857	10,615,950	47%
	09 RECURSOS DIRECTOS	2,226,033	2,226,033	25,340	60,000	122,507	133,907	122,900	104,009	568,663	26%
	13 DONACIONES Y TRANSFERENCIAS	0	7,288,720	0	0	1,994,970	640,595	1,737,046	693,188	5,065,799	70%
	18 CANON Y SOBRECARGOS	0	37,199	0	0	0	0	0	0	0	0%
	19 RECURSOS POR OPERACIONES	0	707,313	0	0	0	0	0	0	0	0%
	<b>Total</b>	<b>22,664,568</b>	<b>32,781,473</b>	<b>1,729,858</b>	<b>2,240,374</b>	<b>3,785,957</b>	<b>2,467,449</b>	<b>3,671,720</b>	<b>2,355,054</b>	<b>16,250,412</b>	<b>50%</b>
404-1667 HOSPITAL DE REHABILITACION DEL CALLAO	00 RECURSOS ORDINARIOS	3,747,185	3,789,363	212,256	643,508	935,805	385,373	210,602	134,900	2,522,444	67%
	09 RECURSOS DIRECTOS	1,850,590	3,110,666	0	297,638	475,309	326,453	412,434	258,376	1,770,210	57%
	13 DONACIONES Y TRANSFERENCIAS	0	3,244,000	0	0	78,947	26,030	467,528	432,662	1,005,167	31%
	18 CANON Y SOBRECARGOS	0	2,016,199	0	28,943	13,570	0	39,398	54,530	136,441	7%
		<b>Total</b>	<b>5,597,775</b>	<b>12,160,228</b>	<b>212,256</b>	<b>970,089</b>	<b>1,503,631</b>	<b>737,856</b>	<b>1,129,962</b>	<b>880,468</b>	<b>5,434,262</b>

## EJECUCION PRESUPUESTAL DE LAS UNIDADES EJECUTORAS DE SALUD POR GENERICA DE GASTO AL PRIMER SEMESTRE 2018

UNIDADES EJECUTORAS	RUBRO	PIA	PIM	Ene	Feb	Mar	Abr	May	Jun	TOTAL EJEC I SEM	% EJEC
464	00 RECURSOS ORDINARIOS	245,306,187	305,825,022	22,507,069	23,120,047	22,794,121	23,144,746	21,296,128	20,849,996	133,712,107	44%
GOBIERNO REGIONAL DE LA PROVINCIA CONSTITUCIONAL DEL CALLAO	09 RECURSOS DIRECTOS	30,313,829	33,943,155	197,860	2,554,967	2,115,873	3,343,505	3,335,010	3,165,088	14,712,303	43%
	13 DONACIONES Y TRANSFERENCIAS	0	69,706,322	0	221,398	7,395,283	4,818,285	4,737,228	5,369,783	22,541,977	32%
	18 CANON Y SOBRECARGOS	0	6,531,025	0	28,943	13,570	85,950	121,588	139,877	389,928	6%
	19 RECURSOS POR OPERACIONES	0	8,370,661	0	0	0	0	0	1,603,474	1,603,474	19%
(05 Unidades Ejecutoras de	<b>Total</b>	<b>275,620,016</b>	<b>424,376,185</b>	<b>22,704,929</b>	<b>25,925,355</b>	<b>32,318,847</b>	<b>31,392,486</b>	<b>29,489,954</b>	<b>31,128,218</b>	<b>172,959,789</b>	<b>41%</b>

## EJECUCION PRESUPUESTAL DE LAS UNIDADES EJECUTORAS DE SALUD POR GENERICA DE GASTO AL PRIMER SEMESTRE 2018

GENERICA DE GASTO	PIA	PIM	Ene	Feb	Mar	Abr	May	Jun	TOTAL EJEC I SEM	% EJEC
<b>400-1316 DIRECCION DE SALUD I CALLAO</b>										
01.PERSONAL Y OBLIGACIONES SOCIAL	54,643,824	64,114,473	5,624,944	4,883,134	5,326,526	5,032,798	5,050,182	5,097,356	31,014,940	48%
02.PENSIONES Y OTRAS PRESTACIONES	935,335	954,237	89,099	73,157	71,728	74,621	71,676	71,620	451,901	47%
03.BIENES Y SERVICIOS	30,949,826	54,141,505	1,030,730	3,834,783	2,952,023	5,659,625	3,306,542	3,203,769	19,987,472	37%
05.OTROS GASTOS	371,643	373,534	0	42,755	0	73,114	0	0	115,869	31%
06.ADQUISICION DE ACTIVOS NO FINANCIEROS	596,900	22,821,599	0	0	1,670,045	1,929,578	564,120	2,039,728	6,203,471	27%
<b>TOTAL</b>	<b>87,497,528</b>	<b>142,405,348</b>	<b>6,744,773</b>	<b>8,833,828</b>	<b>10,020,322</b>	<b>12,769,735</b>	<b>8,992,520</b>	<b>10,412,472</b>	<b>57,773,650</b>	<b>41%</b>
<b>401-1317 HOSPITAL DANIEL A. CARRION</b>										
01.PERSONAL Y OBLIGACIONES SOCIAL	70,855,709	79,516,944	6,908,556	6,238,566	6,269,562	6,443,351	6,255,440	6,272,163	38,387,638	48%
02.PENSIONES Y OTRAS PRESTACIONES	19,674,200	20,036,120	1,855,144	1,474,622	1,401,061	1,442,863	1,445,383	1,441,581	9,060,654	45%
03.BIENES Y SERVICIOS	27,346,328	56,539,208	2,308,359	2,516,498	4,788,455	3,975,755	3,731,794	4,376,971	21,697,832	38%
05.OTROS GASTOS	0	5,825,436	0	0	0	0	0	0	0	0%
06.ADQUISICION DE ACTIVOS NO FINANCIEROS	0	16,830,548	0	0	0	0	111,842	86,860	198,702	1%
<b>TOTAL</b>	<b>117,876,237</b>	<b>178,748,256</b>	<b>11,072,059</b>	<b>10,229,687</b>	<b>12,459,078</b>	<b>11,861,968</b>	<b>11,544,459</b>	<b>12,177,575</b>	<b>69,344,826</b>	<b>39%</b>

## EJECUCION PRESUPUESTAL DE LAS UNIDADES EJECUTORAS DE SALUD POR GENERICA DE GASTO AL PRIMER SEMESTRE 2018

GENERICA DE GASTO	PIA	PIM	Ene	Feb	Mar	Abr	May	Jun	TOTAL EJEC I SEM	% EJEC
<b>402-1318 HOSPITAL DE APOYO SAN JOSE</b>										
01.PERSONAL Y OBLIGACIONES SOCIAL	22,624,881	26,103,143	2,253,196	2,020,232	2,061,977	2,063,475	2,057,527	2,063,978	12,520,385	48%
02.PENSIONES Y OTRAS PRESTACIONES	91,767	173,587	14,959	13,082	12,216	12,216	12,216	12,216	76,905	44%
03.BIENES Y SERVICIOS	19,267,260	27,427,229	677,829	1,614,445	2,471,367	1,474,594	2,026,650	2,627,913	10,892,798	40%
05.OTROS GASTOS	0	53,726	0	3,619	0	0	0	0	3,619	7%
06.ADQUISICION DE ACTIVOS NO FINANCIEROS	0	4,523,195	0	0	4,299	5,193	54,900	598,540	662,932	15%
<b>TOTAL</b>	<b>41,983,908</b>	<b>58,280,880</b>	<b>2,945,984</b>	<b>3,651,378</b>	<b>4,549,859</b>	<b>3,555,479</b>	<b>4,151,293</b>	<b>5,302,646</b>	<b>24,156,639</b>	<b>41%</b>
<b>403-1452 HOSPITAL DE VENTANILLA</b>										
01.PERSONAL Y OBLIGACIONES SOCIAL	10,517,822	12,772,113	1,100,168	927,681	975,432	982,677	1,095,849	960,209	6,042,016	47%
02.PENSIONES Y OTRAS PRESTACIONES	10,000	10,000	938	741	944	741	711	741	4,816	48%
03.BIENES Y SERVICIOS	12,123,742	19,061,248	628,752	1,311,952	2,809,582	1,484,030	2,575,160	1,394,103	10,203,579	54%
05.OTROS GASTOS	13,004	13,004	0	0	0	0	0	0	0	0%
06.ADQUISICION DE ACTIVOS NO FINANCIEROS	0	925,108	0	0	0	0	0	0	0	0%
<b>TOTAL</b>	<b>22,664,568</b>	<b>32,781,473</b>	<b>1,729,858</b>	<b>2,240,374</b>	<b>3,785,957</b>	<b>2,467,449</b>	<b>3,671,720</b>	<b>2,355,054</b>	<b>16,250,412</b>	<b>50%</b>

## EJECUCION PRESUPUESTAL DE LAS UNIDADES EJECUTORAS DE SALUD POR GENERICA DE GASTO AL PRIMER SEMESTRE 2018

GENERICA DE GASTO	PIA	PIM	Ene	Feb	Mar	Abr	May	Jun	TOTAL EJEC I SEM	% EJEC
<b>404-1667 HOSPITAL DE REHABILITACION DEL CALLAO</b>										
01.PERSONAL Y OBLIGACIONES SOCIAL	1,227,185	1,377,003	77,767	67,998	79,056	72,024	65,485	65,663	427,993	31%
03.BIENES Y SERVICIOS	4,070,590	9,767,495	134,490	902,091	1,386,504	586,292	1,034,507	798,035	4,841,919	50%
06.ADQUISICION DE ACTIVOS NO FINANCI	300,000	1,015,730	0	0	38,070	79,539	29,969	16,770	164,348	16%
<b>TOTAL</b>	<b>5,597,775</b>	<b>12,160,228</b>	<b>212,256</b>	<b>970,089</b>	<b>1,503,631</b>	<b>737,856</b>	<b>1,129,962</b>	<b>880,468</b>	<b>5,434,262</b>	<b>45%</b>
<b>464 GOBIERNO REGIONAL DE LA PROVINCIA CONSTITUCIONAL DEL CALLAO (05 Unidades Ejecutoras de Salud)</b>										
01.PERSONAL Y OBLIGACIONES SOCIAL	159,869,421	495,671,573	41,837,912	37,934,562	40,442,461	40,067,613	38,359,345	38,592,469	237,234,362	48%
02.PENSIONES Y OTRAS PRESTACIONES	20,711,302	69,372,254	6,441,112	5,026,338	5,042,403	4,991,321	5,721,173	5,098,416	32,320,763	47%
03.BIENES Y SERVICIOS	93,757,746	350,221,617	10,430,807	26,800,284	31,204,257	29,332,775	29,664,152	25,852,008	153,284,283	44%
05.OTROS GASTOS	384,647	21,071,652	106,832	297,953	1,660,369	161,577	149,839	480,026	2,856,596	14%
06.ADQUISICION DE ACTIVOS NO FINANCI	896,900	189,729,252	31,380	91,122	1,835,239	2,993,202	2,991,127	3,006,410	10,948,480	6%
<b>TOTAL</b>	<b>275,620,016</b>	<b>1,126,066,348</b>	<b>58,848,043</b>	<b>70,150,259</b>	<b>80,184,729</b>	<b>77,546,488</b>	<b>76,885,636</b>	<b>73,029,329</b>	<b>436,644,484</b>	<b>39%</b>

## EJECUCION PRESUPUESTAL DE LAS UNIDADES EJECUTORAS DE SALUD POR PROGRAMAS PRESUPUESTALES AL PRIMER SEMESTRE 2018

CATEGORIAS PRESUPUESTALES	PIA	PIM	Ene	Feb	Mar	Abr	May	Jun	TOTAL EJEC I SEM	% EJEC
<b>400-1316 DIRECCION DE SALUD I CALLAO</b>										
0001 PROGRAMA ARTICULADO	13,588,713	21,600,298	1,356,764	1,402,095	1,949,437	2,045,303	1,813,005	1,478,953	10,045,557	47%
0002 SALUD MATERNO NEONAL	9,749,963	14,419,035	1,104,926	1,127,094	1,029,510	1,231,135	915,801	808,328	6,216,794	43%
0016 TBC-VIH/SIDA	8,447,297	11,744,800	575,504	1,029,106	823,640	1,009,163	805,642	664,254	4,907,309	42%
0017 ENFERMEDADES METABOLICAS	2,398,124	2,908,084	209,093	225,966	209,197	248,757	243,780	308,960	1,445,753	50%
0018 ENFERMEDADES NO TRANSMISIBLES	8,151,230	11,625,574	728,456	935,580	938,113	1,005,577	1,027,731	822,995	5,458,452	47%
0024 PREVENCION Y CONTROL DE ENFERMEDADES	1,652,946	2,341,607	78,377	197,104	139,327	254,700	99,091	152,259	920,858	39%
0051 PREVENCION Y TRATAMIENTO DE ENFERMEDADES	683,320	783,320	61,008	0	0	26,465	39,888	27,876	155,237	20%
0068 REDUCCION DE VULNERABILIDAD	166,982	194,598	0	0	3,500	9,400	0	4,700	17,600	9%
0104 REDUCCION DE LA MORTALIDAD	1,089,176	1,131,896	36,840	141,593	75,400	90,964	41,905	55,859	442,561	39%
0131 CONTROL Y PREVENCION DE ENFERMEDADES	1,468,887	3,920,608	190,862	281,493	252,120	246,510	222,333	326,509	1,519,827	39%
9001 ACCIONES CENTRALES	11,923,355	13,329,483	561,284	734,718	434,110	884,939	786,378	842,007	4,243,436	32%
9002 ASIGNACIONES PRESUPUESTALES	28,177,535	58,406,045	1,841,659	2,759,079	4,165,967	5,716,823	2,996,968	4,919,772	22,400,268	38%
<b>TOTAL</b>	<b>87,497,528</b>	<b>142,405,348</b>	<b>6,744,773</b>	<b>8,833,828</b>	<b>10,020,322</b>	<b>12,769,735</b>	<b>8,992,520</b>	<b>10,412,472</b>	<b>57,773,650</b>	<b>41%</b>
<b>401-1317 HOSPITAL DANIEL A. CARRION</b>										
0001 PROGRAMA ARTICULADO	3,474,068	4,929,331	458,944	310,706	255,663	375,752	493,694	296,417	2,191,176	44%
0002 SALUD MATERNO NEONAL	21,108,540	26,986,552	2,415,634	2,113,606	2,137,918	2,110,793	2,279,526	2,107,055	13,164,532	49%
0016 TBC-VIH/SIDA	3,060,525	7,303,933	317,424	445,130	258,633	202,255	276,370	389,167	1,888,979	26%
0017 ENFERMEDADES METABOLICAS	637,487	664,316	24,058	78,992	62,331	37,358	91,336	82,454	376,529	57%
0018 ENFERMEDADES NO TRANSMISIBLES	4,117,828	6,050,247	255,056	338,600	526,813	486,435	306,409	440,697	2,354,010	39%
0024 PREVENCION Y CONTROL DE ENFERMEDADES	6,341,182	7,094,019	448,154	294,466	515,180	528,235	628,152	654,135	3,068,322	43%
0068 REDUCCION DE VULNERABILIDAD	338,199	1,526,253	11,228	10,457	7,169	112,344	33,635	36,496	211,329	14%
0104 REDUCCION DE LA MORTALIDAD	20,967,063	23,263,869	2,228,176	1,772,341	1,869,488	1,761,109	1,971,981	1,877,228	11,480,323	49%
0129 PREVENCION Y MANEJO DE ENFERMEDADES	146,150	146,150	2,260	1,860	1,860	5,610	2,086	1,860	15,536	11%
0131 CONTROL Y PREVENCION DE ENFERMEDADES	262,045	270,019	3,911	13,511	6,751	14,195	44,641	3,511	86,520	32%
9001 ACCIONES CENTRALES	10,609,729	13,045,827	845,582	912,032	1,145,275	867,550	807,229	707,267	5,284,935	41%
9002 ASIGNACIONES PRESUPUESTALES	46,813,421	87,467,740	4,061,633	3,937,987	5,671,996	5,360,332	4,609,401	5,581,287	29,222,636	33%
<b>TOTAL</b>	<b>117,876,237</b>	<b>178,748,256</b>	<b>11,072,059</b>	<b>10,229,687</b>	<b>12,459,078</b>	<b>11,861,968</b>	<b>11,544,459</b>	<b>12,177,575</b>	<b>69,344,826</b>	<b>39%</b>

## EJECUCION PRESUPUESTAL DE LAS UNIDADES EJECUTORAS DE SALUD POR PROGRAMAS PRESUPUESTALES AL PRIMER SEMESTRE 2018

CATEGORIAS PRESUPUESTALES	PIA	PIM	Ene	Feb	Mar	Abr	May	Jun	TOTAL EJEC I SEM	% EJEC
<b>402-1318 HOSPITAL DE APOYO SAN JOSE</b>										
0001 PROGRAMA ARTICULADO	2,723,542	3,244,353	145,154	223,778	223,270	199,315	231,812	249,104	1,272,433	39%
0002 SALUD MATERNO NEONATAL	9,623,885	10,741,539	640,364	776,036	956,580	825,222	799,259	1,318,891	5,316,352	49%
0016 TBC-VIH/SIDA	2,429,002	2,431,882	131,409	222,779	239,634	273,879	256,605	161,513	1,285,819	53%
0017 ENFERMEDADES METABOLICAS	348,938	351,294	11,410	14,402	14,620	14,578	22,381	26,552	103,943	30%
0018 ENFERMEDADES NO TRANSMISIBLES	2,003,983	2,675,044	126,462	178,473	201,951	263,982	378,118	183,516	1,332,502	50%
0024 PREVENCION Y CONTROL DE ENFERMEDADES	1,127,638	2,146,042	69,137	94,535	93,651	72,395	84,024	69,442	483,184	23%
0068 REDUCCION DE VULNERABILIDAD	349,374	466,427	3,282	4,022	11,089	2,882	4,305	2,865	28,445	6%
0104 REDUCCION DE LA MORTALIDAD	5,130,469	5,418,489	608,383	579,626	524,951	555,398	540,546	268,737	3,077,641	57%
0129 PREVENCION Y MANEJO DE ENFERMEDADES	453,772	362,834	16,434	16,953	15,194	14,370	35,552	33,952	132,455	37%
0131 CONTROL Y PREVENCION DE ENFERMEDADES	700,202	701,418	58,024	54,090	54,090	54,090	53,572	56,056	329,922	47%
9001 ACCIONES CENTRALES	6,183,616	8,909,313	439,379	725,945	400,601	372,717	513,816	523,892	2,976,350	33%
9002 ASIGNACIONES PRESUPUESTALES	10,909,487	20,832,245	696,546	760,741	1,814,228	906,651	1,231,304	2,408,127	7,817,597	38%
<b>TOTAL</b>	<b>41,983,908</b>	<b>58,280,880</b>	<b>2,945,984</b>	<b>3,651,378</b>	<b>4,549,859</b>	<b>3,555,479</b>	<b>4,151,293</b>	<b>5,302,646</b>	<b>24,156,639</b>	<b>41%</b>
<b>403-1452 HOSPITAL DE VENTANILLA</b>										
0001 PROGRAMA ARTICULADO	1,360,792	2,027,121	121,156	117,941	277,704	145,798	282,432	144,374	1,089,405	54%
0002 SALUD MATERNO NEONATAL	3,086,990	5,747,400	252,540	244,505	813,461	344,460	750,712	519,659	2,925,337	51%
0016 TBC-VIH/SIDA	708,129	842,576	25,886	136,353	129,587	45,621	69,186	24,824	431,457	51%
0017 ENFERMEDADES METABOLICAS	114,130	117,239	8,519	8,332	8,300	8,519	11,230	8,524	53,424	46%
0018 ENFERMEDADES NO TRANSMISIBLES	565,937	1,547,359	54,941	79,732	104,704	57,831	640,761	60,821	998,790	65%
0024 PREVENCION Y CONTROL DE ENFERMEDADES	556,789	578,014	25,712	94,639	76,023	32,183	44,567	24,816	297,940	52%
0068 REDUCCION DE VULNERABILIDAD	75,823	75,823	0	10,200	0	4,066	0	0	14,266	19%
0104 REDUCCION DE LA MORTALIDAD	1,976,208	2,053,479	156,697	143,028	138,522	141,052	154,563	141,964	875,826	43%
0131 CONTROL Y PREVENCION DE ENFERMEDADES	344,452	799,262	11,167	33,001	19,346	95,488	14,427	11,544	184,973	23%
9001 ACCIONES CENTRALES	2,704,628	3,410,215	183,852	233,192	171,306	195,926	207,574	185,604	1,177,454	35%
9002 ASIGNACIONES PRESUPUESTALES	11,170,690	15,582,985	889,386	1,139,450	2,047,005	1,396,504	1,496,268	1,232,924	8,201,537	53%
<b>TOTAL</b>	<b>22,664,568</b>	<b>32,781,473</b>	<b>1,729,858</b>	<b>2,240,374</b>	<b>3,785,957</b>	<b>2,467,449</b>	<b>3,671,720</b>	<b>2,355,054</b>	<b>16,250,412</b>	<b>50%</b>

## EJECUCION PRESUPUESTAL DE LAS UNIDADES EJECUTORAS DE SALUD POR PROGRAMAS PRESUPUESTALES AL PRIMER SEMESTRE 2018

CATEGORIAS PRESUPUESTALES	PIA	PIM	Ene	Feb	Mar	Abr	May	Jun	TOTAL EJEC I SEM	% EJEC
<b>404-1667 HOSPITAL DE REHABILITACION DEL CALLAO</b>										
0068 REDUCCION DE VULNERA	159,602	872,863	0	0	0	0	1,848	2,200	4,048	0%
0129 PREVENCION Y MANEJO I	1,833,757	4,354,954	97,918	397,170	704,382	275,380	304,364	211,480	1,990,694	46%
9001 ACCIONES CENTRALES	1,495,020	3,645,366	103,878	343,409	480,841	168,456	395,008	257,511	1,749,103	48%
9002 ASIGNACIONES PRESUPL	2,109,396	3,287,045	10,460	229,510	318,407	294,019	428,742	409,278	1,690,416	51%
<b>TOTAL</b>	<b>5,597,775</b>	<b>12,160,228</b>	<b>212,256</b>	<b>970,089</b>	<b>1,503,631</b>	<b>737,856</b>	<b>1,129,962</b>	<b>880,468</b>	<b>5,434,262</b>	<b>45%</b>
<b>464 GOBIERNO REGIONAL DE LA PROVINCIA CONSTITUCIONAL DEL CALLAO (05 Unidades Ejecutoras de Salud)</b>										
0001 PROGRAMA ARTICULADO	21,147,115	31,801,103	2,082,018	2,054,520	2,706,074	2,766,168	2,820,943	2,168,848	14,598,571	46%
0002 SALUD MATERNO NEONA	43,569,378	57,894,526	4,413,464	4,261,241	4,937,469	4,511,610	4,745,298	4,753,933	27,623,015	48%
0016 TBC-VIH/SIDA	14,644,953	22,323,191	1,050,223	1,833,368	1,451,494	1,530,918	1,407,803	1,239,758	8,513,564	38%
0017 ENFERMEDADES METAXE	3,498,679	4,040,933	253,080	327,692	294,448	309,212	368,727	426,490	1,979,649	49%
0018 ENFERMEDADES NO TRA	14,838,978	21,898,224	1,164,915	1,532,385	1,771,581	1,813,825	2,353,019	1,508,029	10,143,754	46%
0024 PREVENCION Y CONTROL	9,678,555	12,159,682	621,380	680,744	824,181	887,513	855,834	900,652	4,770,304	39%
0051 PREVENCION Y TRATAMIE	683,320	783,320	61,008	0	0	26,465	39,888	27,876	155,237	20%
0068 REDUCCION DE VULNERA	1,089,980	3,135,964	14,510	24,679	21,758	128,692	39,788	46,261	275,688	9%
0104 REDUCCION DE LA MORTA	29,162,916	31,867,733	3,030,096	2,636,588	2,608,361	2,548,523	2,708,995	2,343,788	15,876,351	50%
0129 PREVENCION Y MANEJO I	2,433,679	4,863,938	116,612	415,983	721,436	295,360	342,002	247,292	2,138,685	44%
0131 CONTROL Y PREVENCION	2,775,586	5,691,307	263,964	382,095	332,307	410,283	334,973	397,620	2,121,242	37%
9001 ACCIONES CENTRALES	32,916,348	42,340,204	2,133,975	2,949,296	2,632,133	2,489,588	2,710,005	2,516,281	15,431,278	36%
9002 ASIGNACIONES PRESUPL	99,180,529	185,576,060	7,499,684	8,826,767	14,017,603	13,674,329	10,762,683	14,551,388	69,332,454	37%
<b>TOTAL</b>	<b>275,620,016</b>	<b>424,376,185</b>	<b>22,704,929</b>	<b>25,925,358</b>	<b>32,318,845</b>	<b>31,392,486</b>	<b>29,489,958</b>	<b>31,128,216</b>	<b>172,959,792</b>	<b>41%</b>



## EJECUCION PRESUPUESTAL DE LAS UNIDADES EJECUTORAS DE SALUD DE LOS PROYECTOS DE INVERSION E IOARR\* AL PRIMER SEMESTRE 2018

UNIDADES EJECUTORAS / CATEGORIAS PRESUPUESTAL	PROYECTO	PIA	PIM	Ene	Feb	Mar	Abr	May	Jun	TOTAL EJEC I SEM	% EJEC
<b>400-1316 DIRECCION DE SALUD I CALLAO</b>											
9002 ASIGNACIONES PRESUPUESTARIAS QUE NO RESULTAN EN PRODUCTOS	2160870 AMPLIACION Y MEJORAMIENTO DE LOS S	0	2,979,557	0	0	0	0	0	0	0	0%
	2280218 MEJORAMIENTO DE LOS SERVICIOS DE S	0	22,751	0	0	0	0	0	0	0	0%
	2289267 MEJORAMIENTO DE LOS SERVICIOS DE S	0	5,266,773	0	0	0	0	0	1,463,474	1,463,474	28%
	2307520 MEJORAMIENTO Y AMPLIACION DE LOS S	0	10,222,683	0	0	956,689	1,913,378	344,110	369,571	3,583,748	35%
	<b>TOTAL 9002 APNOP</b>	<b>0</b>	<b>18,491,764</b>	<b>0</b>	<b>0</b>	<b>956,689</b>	<b>1,913,378</b>	<b>344,110</b>	<b>1,833,045</b>	<b>5,047,222</b>	<b>27%</b>
0002 SALUD MATERNO NEONATAL	2409460 ADQUISICION DE SILLAS PARA EXAMEN D	0	61,000	0	0	0	0	0	0	0	0%
	2409678 ADQUISICION DE EQUIPO ECOGRAFO MUL	0	563,000	0	0	0	0	0	0	0	0%
	<b>TOTAL PP0002</b>	<b>0</b>	<b>624,000</b>	<b>0</b>	<b>0</b>	<b>0</b>	<b>0</b>	<b>0</b>	<b>0</b>	<b>0</b>	<b>0%</b>
0016 TBC-VIH/SIDA	2409597 ADQUISICION DE MICROSCOPIO BINOCUL	0	12,500	0	0	0	0	0	0	0	0%
	2409619 ADQUISICION DE MICROSCOPIO BINOCUL	0	12,500	0	0	0	0	0	0	0	0%
	2409640 ADQUISICION DE EQUIPO DE RAYOS X; EN	0	12,500	0	0	0	0	0	0	0	0%
	<b>TOTAL PP0016</b>	<b>0</b>	<b>37,500</b>	<b>0</b>	<b>0</b>	<b>0</b>	<b>0</b>	<b>0</b>	<b>0</b>	<b>0</b>	<b>0%</b>
0017 ENFERMEDADES METAXENICAS Y ZONOSIS	2409576 ADQUISICION DE CENTRIFUGAS DE MESA	0	22,000	0	0	0	0	0	0	0	0%
	2409654 ADQUISICION DE AUTOCLAVES O ESTERIL	0	40,000	0	0	0	0	0	0	0	0%
	2409655 ADQUISICION DE DESFIBRILADORES EXTE	0	21,250	0	0	0	0	0	0	0	0%
	2409660 ADQUISICION DE DESFIBRILADORES EXTE	0	21,250	0	0	0	0	0	0	0	0%
	<b>TOTAL PP0017</b>	<b>0</b>	<b>104,500</b>	<b>0</b>	<b>0</b>	<b>0</b>	<b>0</b>	<b>0</b>	<b>0</b>	<b>0</b>	<b>0%</b>
0018 ENFERMEDADES NO TRANSMISIBLES	2409504 ADQUISICION DE EQUIPO DE RAYOS X; EN	0	12,500	0	0	0	0	0	0	0	0%
	2409561 ADQUISICION DE EQUIPO DE RAYOS X; EN	0	12,500	0	0	0	0	0	0	0	0%
	2409588 ADQUISICION DE EQUIPO DE RAYOS X, AL	0	92,500	0	0	0	0	0	0	0	0%
	2409627 ADQUISICION DE EQUIPO DE RAYOS X; EN	0	12,500	0	0	0	0	0	0	0	0%
	2409635 ADQUISICION DE EQUIPO DE RAYOS X; EN	0	12,500	0	0	0	0	0	0	0	0%
	2409643 ADQUISICION DE EQUIPO DE RAYOS X; EN	0	12,500	0	0	0	0	0	0	0	0%
	2409648 ADQUISICION DE EQUIPO DE RAYOS X; EN	0	12,500	0	0	0	0	0	0	0	0%
	<b>TOTAL PP0018</b>	<b>0</b>	<b>167,500</b>	<b>0</b>	<b>0</b>	<b>0</b>	<b>0</b>	<b>0</b>	<b>0</b>	<b>0</b>	<b>0%</b>
0051 PREVENCION Y TRATAMIENTO DEL CONSUMO DE DROGAS	2001621 ESTUDIOS DE PRE-INVERSION	0	100,000	0	0	0	0	0	0	0	0%
	<b>TOTAL PP0051</b>	<b>0</b>	<b>100,000</b>	<b>0</b>	<b>0</b>	<b>0</b>	<b>0</b>	<b>0</b>	<b>0</b>	<b>0</b>	<b>0%</b>
<b>TOTAL UE 400</b>		<b>0</b>	<b>19,525,264</b>	<b>0</b>	<b>0</b>	<b>956,689</b>	<b>1,913,378</b>	<b>344,110</b>	<b>1,833,045</b>	<b>5,047,222</b>	<b>26%</b>

## EJECUCION PRESUPUESTAL DE LAS UNIDADES EJECUTORAS DE SALUD DE LOS PROYECTOS DE INVERSION E IOARR\* AL PRIMER SEMESTRE 2018

UNIDADES EJECUTORAS / CATEGORIAS PRESUPUESTAL		PROYECTO	PIA	PIM	Ene	Feb	Mar	Abr	May	Jun	TOTAL EJEC I SEM	% EJEC
<b>401-1317 HOSPITAL DANIEL A. CARRION</b>												
9002 ASIGNACIONES PRESUPUESTARIAS QUE NO RESULTAN EN PRODUCTOS	2317705 MEJORAMIENTO Y AMPLIACION DE LA OF	0	1,632,453	0	0	0	0	0	0	0	0	0%
	2319430 MEJORAMIENTO DE LA CAPACIDAD RESO	0	10,839,648	0	0	0	0	0	0	0	0	0%
	<b>TOTAL 9002 APNOP</b>	<b>0</b>	<b>12,472,101</b>	<b>0</b>	<b>0</b>	<b>0</b>	<b>0</b>	<b>0</b>	<b>0</b>	<b>0</b>	<b>0</b>	<b>0%</b>
0016 TBC-VIH/SIDA	2409568 ADQUISICION DE LAMPARA CIALITICA, ELE	0	3,716,000	0	0	0	0	0	0	0	0	0%
	<b>TOTAL PP0016</b>	<b>0</b>	<b>3,716,000</b>	<b>0</b>	<b>0</b>	<b>0</b>	<b>0</b>	<b>0</b>	<b>0</b>	<b>0</b>	<b>0</b>	<b>0%</b>
<b>TOTAL UE 401</b>		<b>0</b>	<b>16,188,101</b>	<b>0</b>	<b>0</b>	<b>0</b>	<b>0</b>	<b>0</b>	<b>0</b>	<b>0</b>	<b>0</b>	<b>0%</b>
<b>402-1318 HOSPITAL DE APOYO SAN JOSE</b>												
9002 ASIGNACIONES PRESUPUESTARIAS QUE NO RESULTAN EN PRODUCTOS	2167306 MEJORAMIENTO DEL SERVICIO DE OBSTE	0	52,501	0	0	0	0	0	0	0	0	0%
	2269984 MEJORAMIENTO DE LOS SERVICIOS DE C	0	2,055,793	0	0	0	0	54,900	469,701	524,601	524,601	26%
	<b>TOTAL 9002 APNOP</b>	<b>0</b>	<b>2,108,294</b>	<b>0</b>	<b>0</b>	<b>0</b>	<b>0</b>	<b>54,900</b>	<b>469,701</b>	<b>524,601</b>	<b>524,601</b>	<b>25%</b>
0024 PREVENCION Y CONTROL DEL CANCER	2409147 ADQUISICION DE VIDEO COLONOSCOPIO,	0	976,000	0	0	0	0	0	0	0	0	0%
	<b>TOTAL PP0024</b>	<b>0</b>	<b>976,000</b>	<b>0</b>	<b>0</b>	<b>0</b>	<b>0</b>	<b>0</b>	<b>0</b>	<b>0</b>	<b>0</b>	<b>0%</b>
<b>TOTAL UE 402</b>		<b>0</b>	<b>3,084,294</b>	<b>0</b>	<b>0</b>	<b>0</b>	<b>0</b>	<b>54,900</b>	<b>469,701</b>	<b>524,601</b>	<b>524,601</b>	<b>17%</b>
<b>403-1452 HOSPITAL DE VENTANILLA</b>												
0002 SALUD MATERNO NEONATAL	2313753 MEJORAMIENTO DE LOS SERVICIOS PRES	0	716,210	0	0	0	0	0	0	0	0	0%
	2409663 ADQUISICION DE LAMPARAS DE CALOR O	0	107,338	0	0	0	0	0	0	0	0	0%
	<b>TOTAL PP0002</b>	<b>0</b>	<b>823,548</b>	<b>0</b>	<b>0</b>	<b>0</b>	<b>0</b>	<b>0</b>	<b>0</b>	<b>0</b>	<b>0</b>	<b>0%</b>
<b>TOTAL UE 403</b>		<b>0</b>	<b>823,548</b>	<b>0</b>	<b>0</b>	<b>0</b>	<b>0</b>	<b>0</b>	<b>0</b>	<b>0</b>	<b>0</b>	<b>0%</b>
<b>464 GOBIERNO REGIONAL DE LA PROVINCIA CONSTITUCIONAL DEL CALLAO TOTAL (04) UNIDADES EJECUTORAS DE SALUD</b>		<b>0</b>	<b>39,621,207</b>	<b>0</b>	<b>0</b>	<b>0</b>	<b>0</b>	<b>54,900</b>	<b>469,701</b>	<b>524,601</b>	<b>524,601</b>	<b>1%</b>



**GRACIAS ...**