



**GOBIERNO REGIONAL DEL CALLAO
DIRECCIÓN REGIONAL DE SALUD DEL CALLAO**

**DIRECCION REGIONAL DE SALUD DEL CALLAO
AUDIENCIA PÚBLICA REGIONAL
AL SEGUNDO SEMESTRE 2020**

*Dr. Henry Gamboa Serpa
Director Regional
Dirección Regional de Salud Callao*



OBJETIVOS ESTRATEGICOS INSTITUCIONALES

OEI.02 Garantizar la atención integral de los servicios de salud a la población.

OEI.04 Fortalecer la Gestión del Riesgo de Desastre en la Provincia Constitucional del Callao

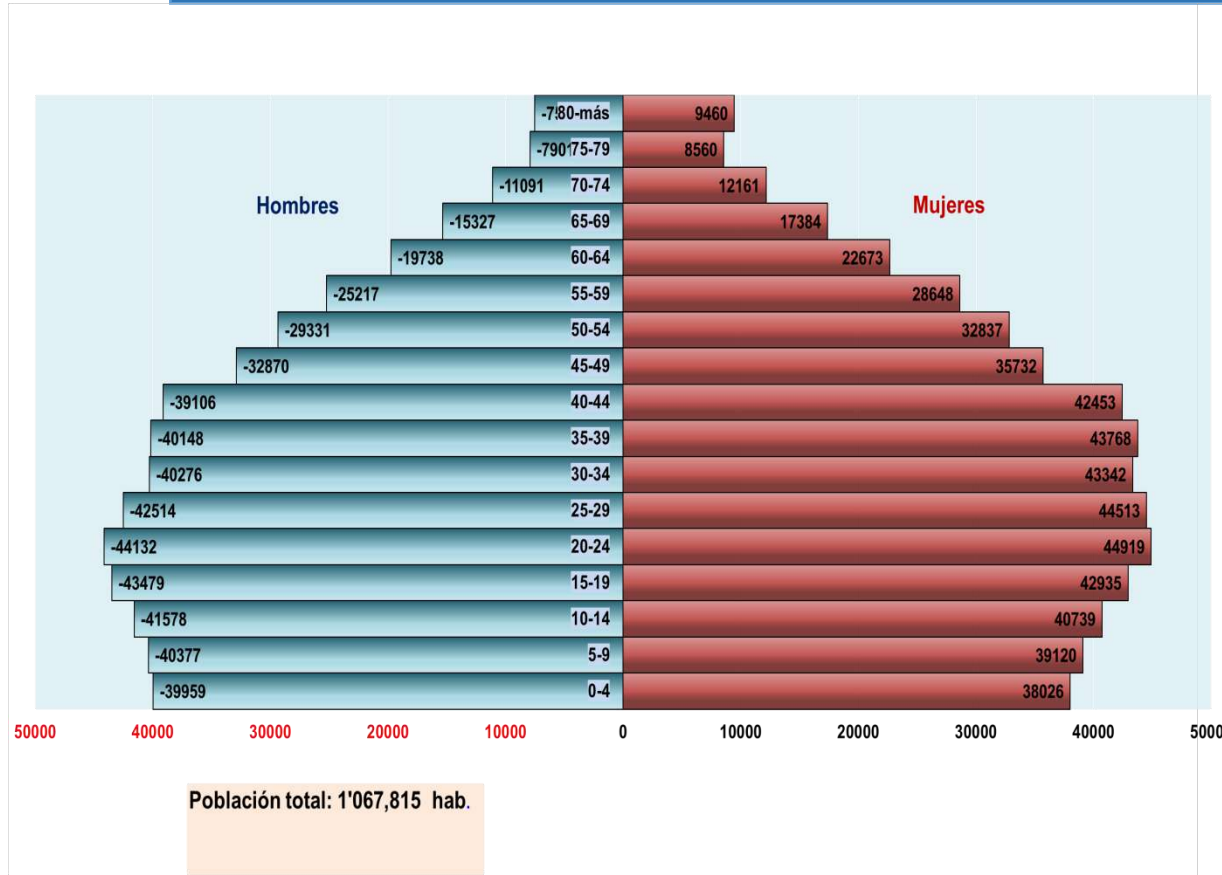
OEI.05 Promover el desarrollo social en las poblaciones vulnerables

OEI.06 Promover la sostenibilidad de los recursos naturales en la Provincia Constitucional del Callao

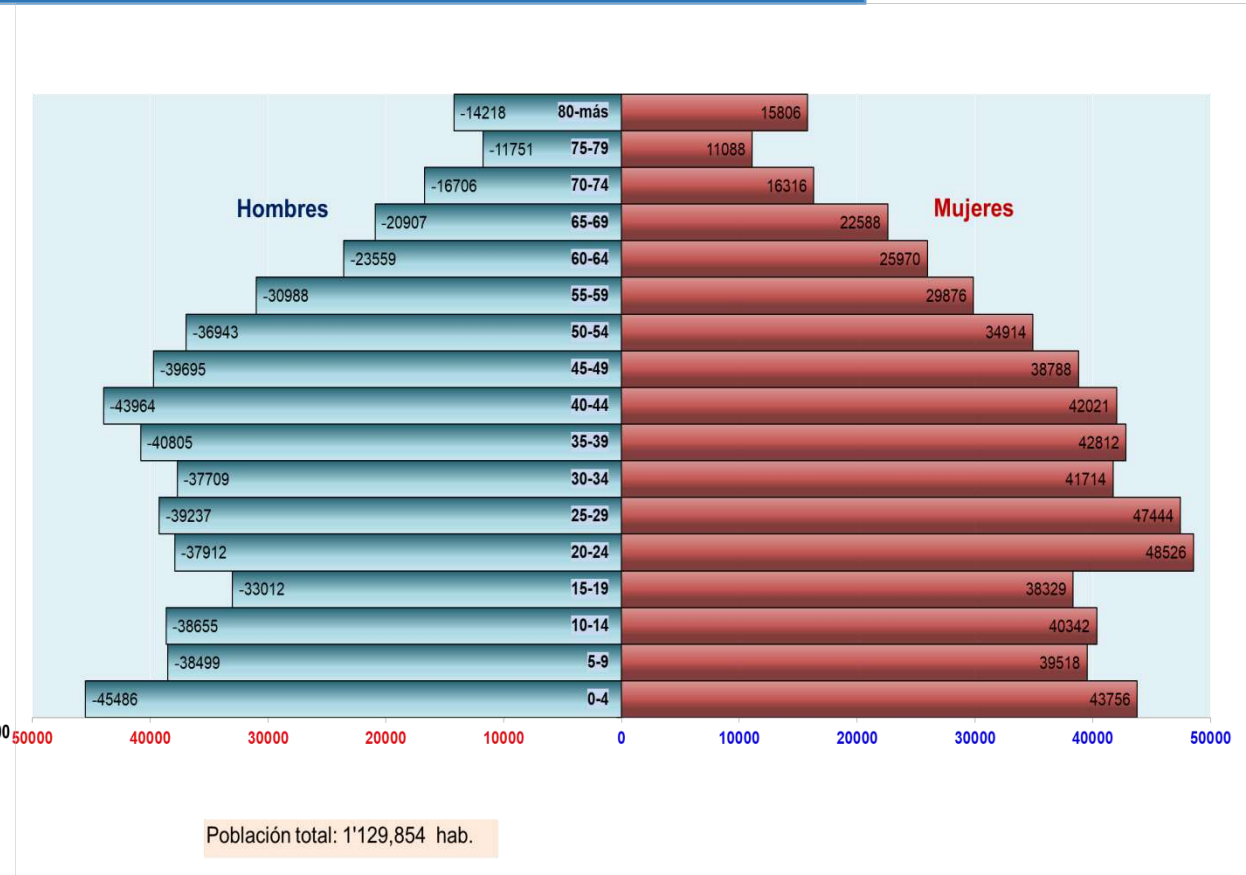
OEI.08 Fortalecer la gestión institucional



Callao, Dinámica Poblacional 2019 - 2020



2019



2020

FUENTE: "Perú: Estimaciones y Proyecciones de la Población, 1950-2050" - INEI
 ELABORACION : Ministerio de Salud - Oficina General de Estadística e Informática- DIRESA-Oficina de Estadística-OITE
 *INCLUYE CHUCUITO
 Población 2019: 1,067,815 habitantes
 Población 2020: 1,129,854 habitantes



POBLACIÓN ASIGNADA 2020



DISTRITOS	TOTAL	ETAPAS DE VIDA				
		Niño 0-11 años	Adolescente 12-17 años	Joven 18-29 años	Adulto 30-59 años	Adulto Mayor 60 a +
PROVINCIA CONSTITUCIONAL CALLAO	1,129,854	196,681	87,482	206,553	460,229	178,909
CALLAO	453,121	68,755	31,884	83,653	188,647	80,182
BELLAVISTA	83,401	10,244	4,870	11,608	34,080	22,599
LA PERLA	68,103	7,917	3,707	9,905	28,175	18,399
LA PUNTA	8,602	667	377	990	3,282	3,286
CARMEN DE LA LEGUA- REYNOSO	46,555	7,145	3,103	8,109	18,915	9,283
VENTANILLA	405,532	87,953	37,565	79,667	161,411	38,936
MI PERU	64,540	14,000	5,976	12,621	25,719	6,224
%	100.0%	17.4%	7.7%	18.3%	40.7%	15.8%

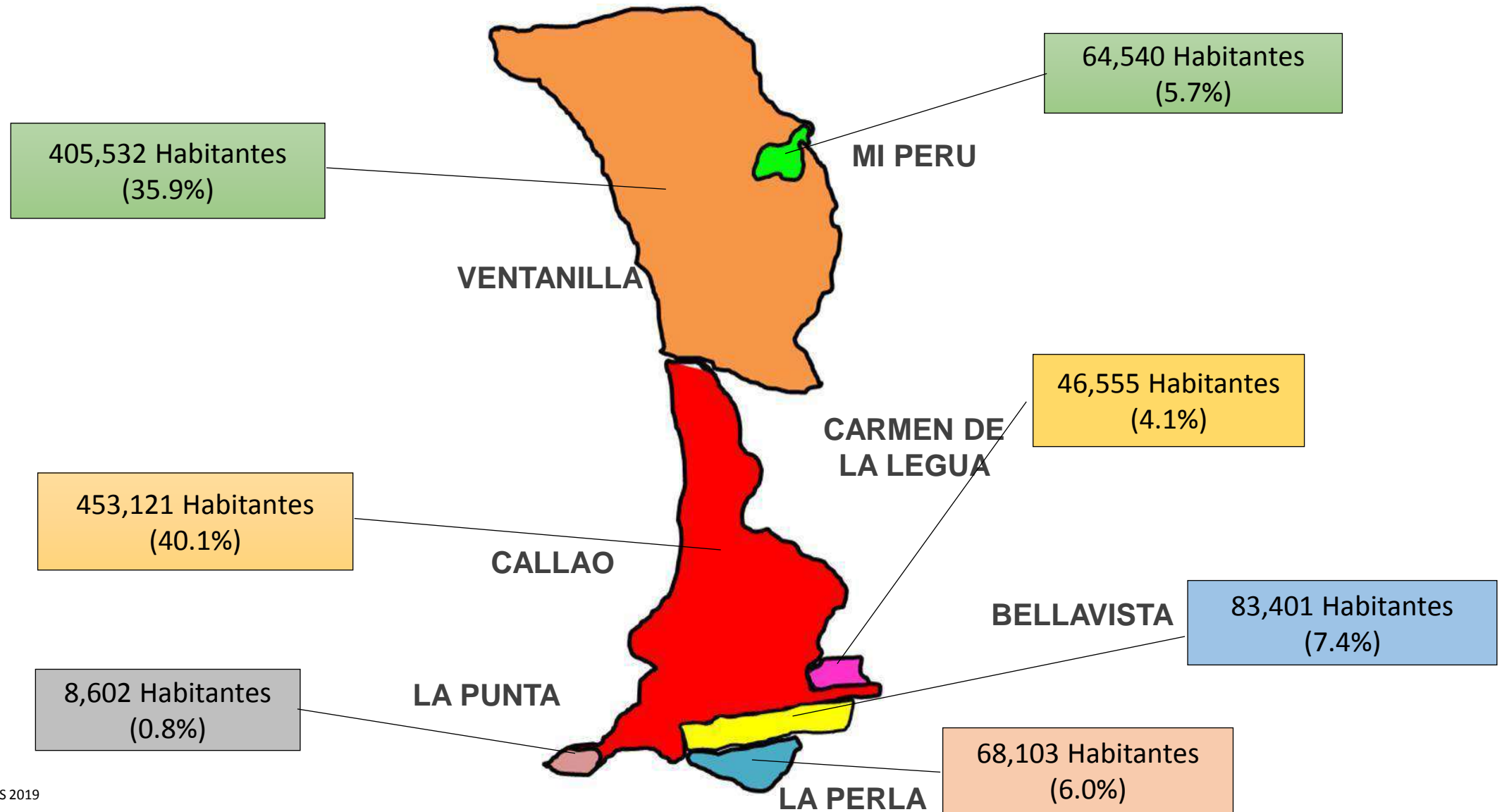
FUENTE: "Perú: Estimaciones y Proyecciones de la Población, 1950-2050" - INEI

ELABORACION : Ministerio de Salud - Oficina General de Estadística e Informática- DIRESA-Oficina de Estadística-OITE

*INCLUYE CHUCUITO

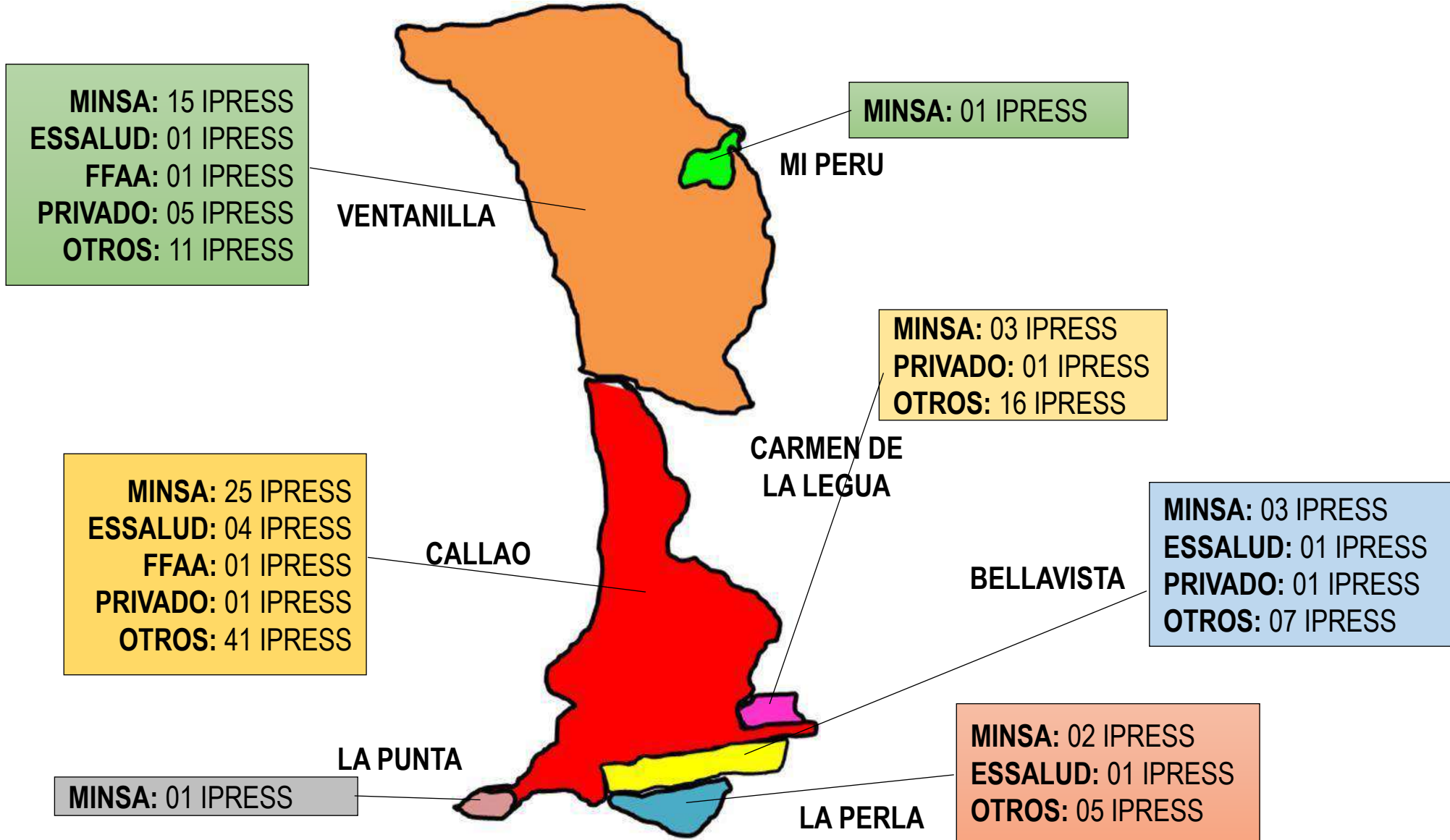


Población de la Provincia Constitucional del Callao por Distritos 2020



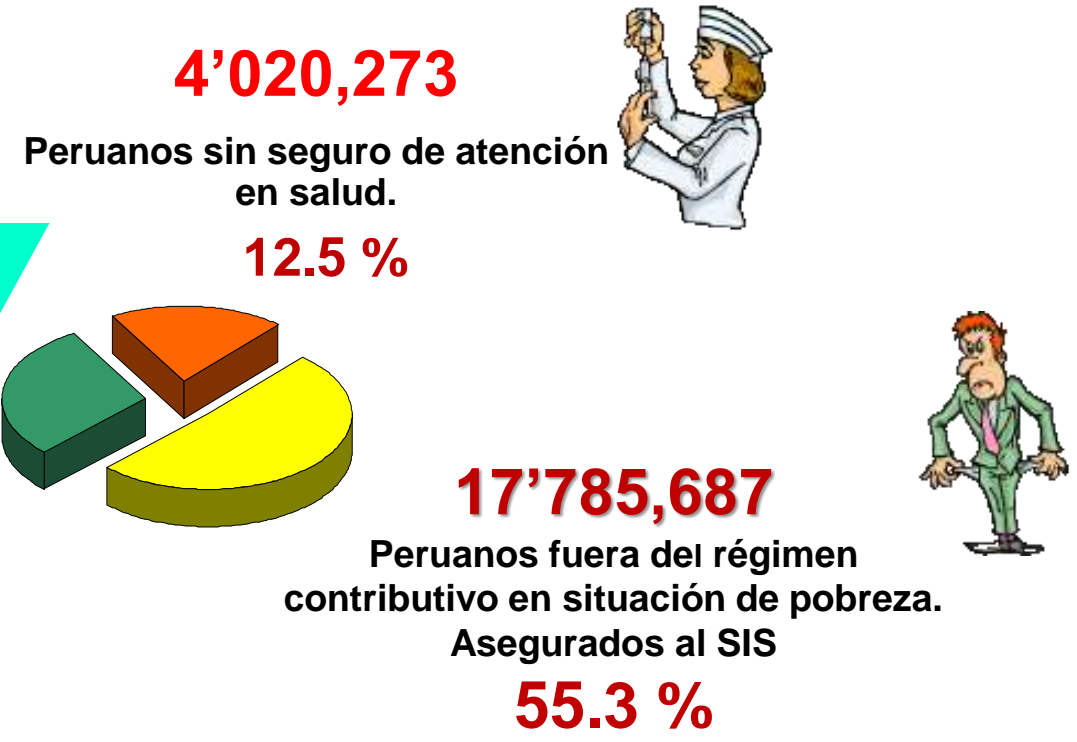


Instituciones Prestadoras de Servicios de Salud



Distribución del Aseguramiento Universal en Salud – 2020

POBLACION TOTAL 32'162,184



Índice de Pobreza País
22.7 %

Callao SIS: 43.9% (466,196)

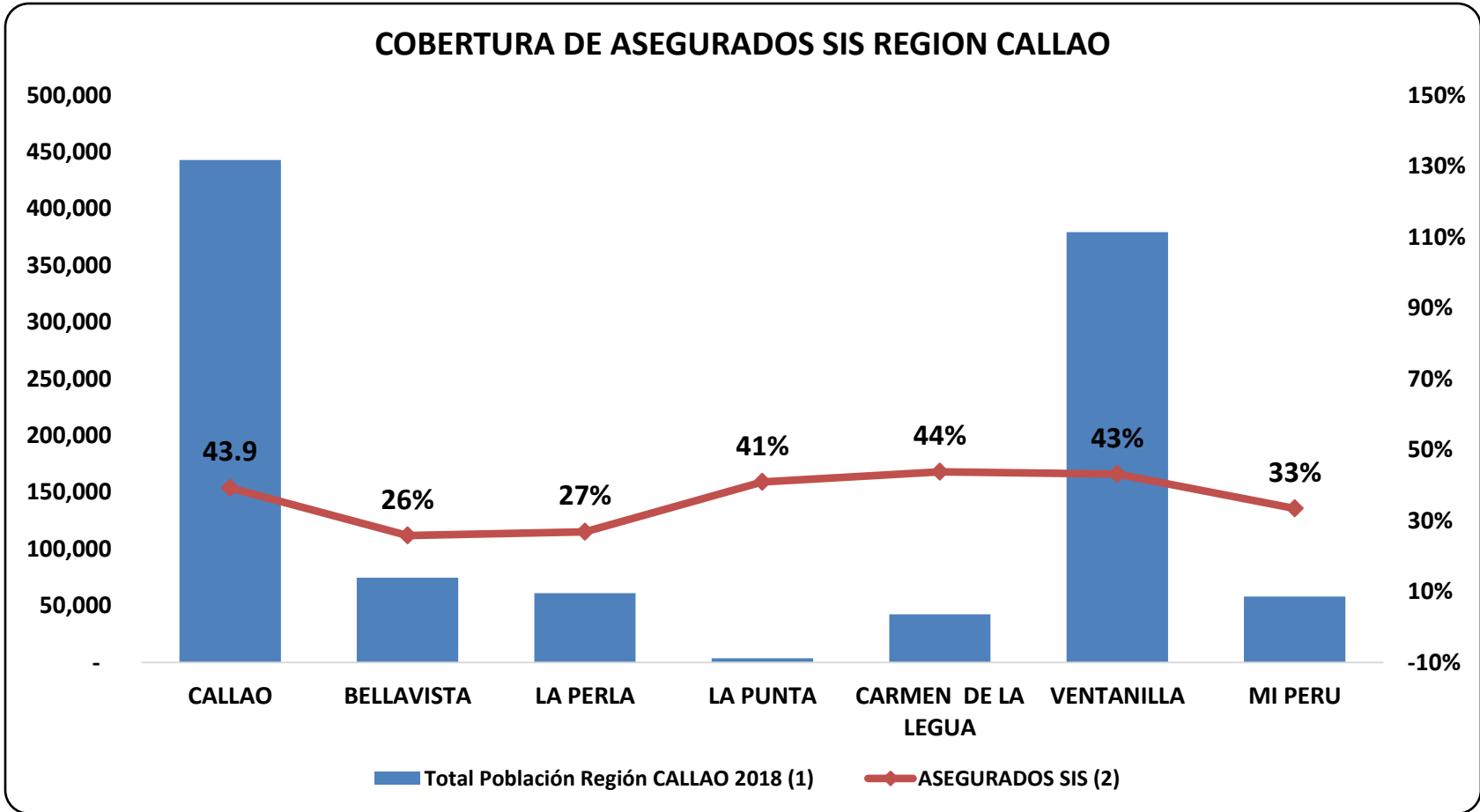
Índice de Pobreza Callao 13.7 %

FUENTE: Registro de afiliados del Aseguramiento universal de Salud- SUSALUD



REGIÓN CALLAO - ASEGURAMIENTO UNIVERSAL - 2020

Región	Población 2018 (INEI)	Cobertura SIS %	Cobertura ESSALUD %	Cobertura FFAA - PNP %	Brecha %
Callao	100%	43.90%	42.14%	2.60%	11.36%
	1,129,854	496,006	476,120	29,376	128,352



Fuente: Base de datos SIS central

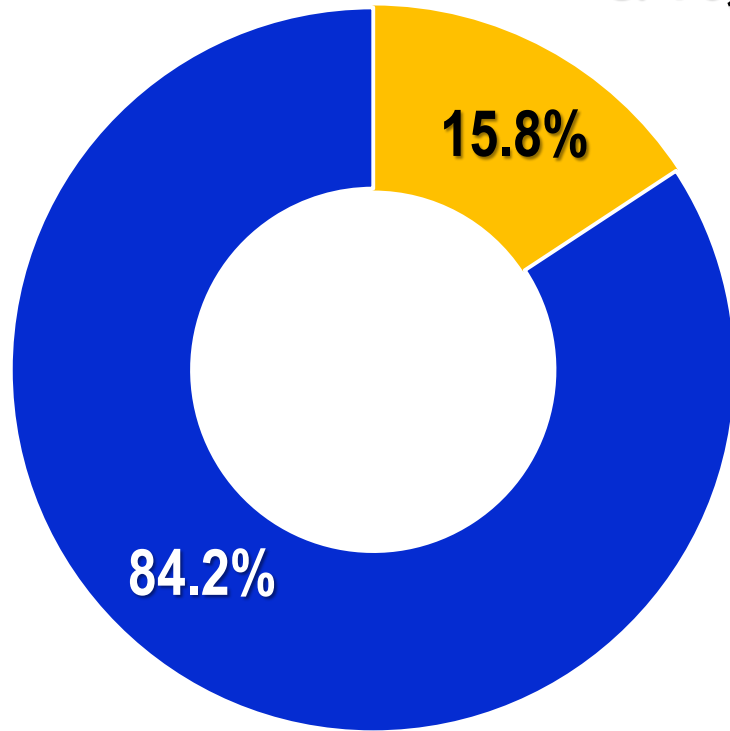


PRESUPUESTO

GASTO TOTAL DE LA DIRESA CALLAO Y UNIDADES EJECUTORAS



RECURSOS COVID-19
S/ 78,846,380



RECURSOS NO COVID
S/ 419,100,580

El Gobierno Regional de la Provincia Constitucional del Callao cuenta con diez (10) Unidades Ejecutoras, de las cuales una (01) corresponde a la Administración General, cuatro (04) corresponde al Sector Educación, y cinco (05) corresponden al Sector Salud:

La Dirección Regional de Salud del Callao, es una institución que diseña, propone, ejecuta y evalúa las políticas de atención integral de salud de sus 05 Unidades Ejecutoras en la Provincia Constitucional del Callao, con eficiencia y calidad, contribuyendo a mejorar las condiciones de vida de la población

TOTAL DE GASTO DEL SECTOR SALUD DEL
PLIEGO 464: GOBIERNO REGIONAL DE LA
PROVINCIA CONSTITUCIONAL DEL CALLAO - AL II
SEMESTRE 2020

S/ 497,946,960



PRESUPUESTO

EJECUCIÓN A TODA FUENTE DE FINANCIAMIENTO



A TODA FUENTE DE FINANCIAMIENTO

Nº	Unidad Ejecutora	PIA	PIM	Devengado	Avance %
1	400-1316: REGION CALLAO - DIRECCION DE SALUD I CALLAO	110,500,130	200,544,413	176,486,147	88.0%
2	401-1317: REGION CALLAO - HOSPITAL DANIEL A. CARRION	126,060,365	230,276,887	202,842,981	88.1%
3	402-1318: REGION CALLAO - HOSPITAL DE APOYO SAN JOSE	45,623,451	78,285,598	69,682,943	89.0%
4	403-1452: GOB. REG. DEL CALLAO - HOSPITAL DE VENTANILLA	24,131,570	43,981,695	41,530,597	94.4%
5	404-1667: GOB. REG. DEL CALLAO - HOSPITAL DE REHABILITACION DEL CALLAO	6,010,517	11,657,188	7,404,291	63.5%
TOTAL GENERAL		312,326,033	564,745,781	497,946,960	88.2%

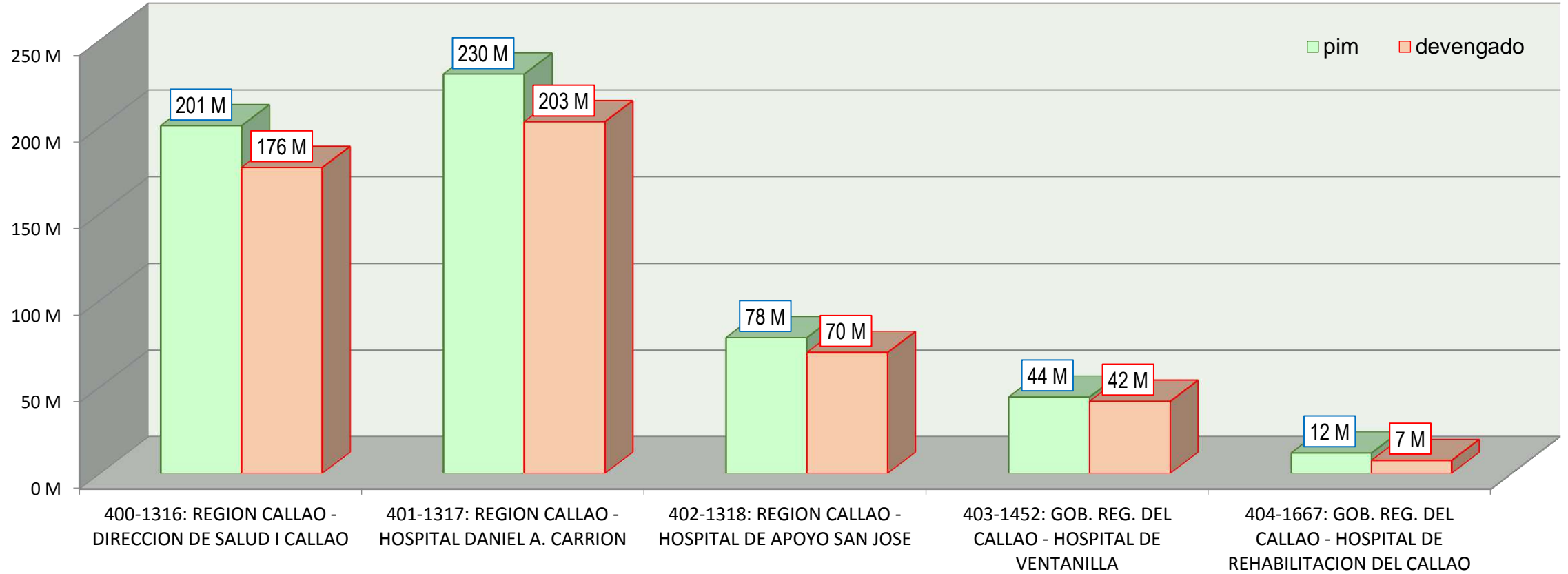
FUENTE: Consulta Amigable MEF- Al II semestre /Unidad Funcional de Presupuesto

Ejecución presupuestal a nivel de las (05) Unidades Ejecutoras; de acuerdo a la ejecución al II Semestre del ejercicio fiscal 2020, a nivel Región-Salud, ha devengado el monto total de S/ 497,946,960 lo que representa un avance del 89.95%. Observándose que la UE 403 HOSPITAL DE VENTANILLA cuenta con la mayor ejecución con un 47.1% seguido de las 04 Unidades Ejecutoras que tienen un avance total entre 25.9% -45.4%



PRESUPUESTO

EJECUCIÓN A TODA FUENTE DE FINANCIAMIENTO





PRESUPUESTO

EJECUCIÓN POR FUENTE DE FINANCIAMIENTO Y GENÉRICA DE GASTO (COVID-19 y NO COVID-19)



A continuación se muestra la información de ejecución de gasto **por fuente de financiamiento (NO COVID-19)** de la DIRESA CALLAO (05 Ues). En la F.F. de Recursos Ordinarios - RO se ha devengado el monto de S/ 306,471,556 (92.6%); en la F.F. de Recursos Directamente Recaudados – RDR se ha devengado el importe S/ 17,362,691 (61.2%); en la F.F. de Recursos por Operaciones Oficiales de Crédito se ha devengado el importe de S/ 11,527,950 (98.5%), en la F.F. Donaciones y Transferencia – DyT se ha devengado el monto de S/ 58,140,512 (84.0%) y en la F.F. de Canon y sobrecanon, regalías, Renta de aduanas y participaciones se ha devengado S/ 25,597,870(82.6%).

FUENTE DE FINANCIAMIENTO/ COVID 19	PIA	PIM	Devengado	Avance %
1: RECURSOS ORDINARIOS	284,100,827	331,082,620	306,471,556	92.6%
2: RECURSOS DIRECTAMENTE RECAUDADOS	28,224,206	28,378,707	17,362,691	61.2%
3: RECURSOS POR OPERACIONES OFICIALES DE CREDITO	0	11,707,500	11,527,950	98.5%
4: DONACIONES Y TRANSFERENCIAS	1,000	69,196,023	58,140,512	84.0%
5: RECURSOS DETERMINADOS	0	30,976,833	25,597,870	82.6%
TOTAL GENERAL	312,326,033	471,341,683	419,100,580	88.9%

A continuación se muestra la información de ejecución de gasto **por fuente de financiamiento (COVID-19)** de la DIRESA CALLAO (05 Ues). En la F.F. de Recursos Ordinarios - RO se ha devengado el monto de S/ 27,737,823 (96.1%); en la F.F. de Recursos Directamente Recaudados – RDR se ha devengado el importe S/ 2,136,204 (45.7%); en la F.F. de Recursos por Operaciones Oficiales de Crédito se ha devengado el importe de S/ 37,146,215 (90.0%), en la F.F. Donaciones y Transferencia – DyT se ha devengado el monto de S/ 9,882,282 (59.7%) y en la F.F. de Canon y sobrecanon, regalías, Renta de aduanas y participaciones se ha devengado S/ 1,943,856 (95.8%).

FUENTE DE FINANCIAMIENTO/ COVID 19	PIA	PIM	Devengado	Avance %
1: RECURSOS ORDINARIOS	0	28,872,670	27,737,823	96.1%
2: RECURSOS DIRECTAMENTE RECAUDADOS	0	4,677,796	2,136,204	45.7%
3: RECURSOS POR OPERACIONES OFICIALES DE CREDITO	0	41,282,585	37,146,215	90.0%
4: DONACIONES Y TRANSFERENCIAS	0	16,541,543	9,882,282	59.7%
5: RECURSOS DETERMINADOS	0	2,029,504	1,943,856	95.8%
TOTAL GENERAL	0	93,404,098	78,846,380	84.4%



A continuación se muestra la información de ejecución de gasto **por genérica de gasto (NO COVID)** de la DIRESA CALLAO (05 Ues). En la GEN 21, se ha devengado monto de S/ 220,214,985 (99.3%), en la GEN 22 el importe de S/ 19,241,142 (87.6%) , e la GEN 23 el importe de S/ 161,817,865 (84.5%), en la GEN 25 el importe total de S/ 261,126 (57.5%) y en la GEN 26 el importe de S/ 21,224,939 (59.7%).

GENERICA DE GASTO POR FTE FTO /NO COVID	PIA	PIM	Devengado	Avance %
21: PERSONAL Y OBLIGACIONES SOCIALES	196,473,900.00	221,806,950.00	217,714,713.99	97.7%
22: PENSIONES Y OTRAS PRESTACIONES SOCIALES	16,911,618.00	21,977,158.00	19,139,287.07	87.0%
23: BIENES Y SERVICIOS	96,552,084.00	191,530,723.00	161,032,834.13	83.9%
25: OTROS GASTOS	100,000.00	454,336.00	261,126.13	83.9%
26: ADQUISICION DE ACTIVOS NO FINANCIEROS	2,288,431.00	35,572,516.00	20,952,618.42	83.9%
TOTAL GENERAL	312,326,033.00	471,341,683.00	419,100,579.74	83.9%

A continuación se muestra la información de ejecución de gasto por genérica de gasto (COVID) de la DIRESA CALLAO (05 Ues). En la GEN 21, se ha devengado monto de S/ 13,223,405 (91.2%), en la GEN 22 el importe de S/ 0.00 (0.0%) , e la GEN 23 el importe de S/ 65,716,738 (87.8%), y en la GEN 26 el importe de S/ 62,551 (51.6%).

GENERICA DE GASTO POR FTE FTO /COVID	PIA	PIM	Devengado	Avance %
21: PERSONAL Y OBLIGACIONES SOCIALES	0.00	14,583,159.00	13,125,355.60	90.0%
22: PENSIONES Y OTRAS PRESTACIONES SOCIALES	0.00	23,400.00	0.00	0.0%
23: BIENES Y SERVICIOS	0.00	78,676,299.00	65,658,473.64	83.5%
26: ADQUISICION DE ACTIVOS NO FINANCIEROS	0.00	121,240.00	62,551.00	51.6%
TOTAL GENERAL	0.00	93,404,098.00	78,846,380.24	84.4%

UNIDADES EJECUTORAS DE SALUD DE LA PROVINCIA CONSTITUCIONAL DEL CALLAO

U. E. 400 DIRESA Callao



U. E. 404 HOSPITAL DE REHABILITACION



U. E. 401 HOSPITAL NACIONAL D.A.C.



U. E. 403 HOSPITAL DE VENTANILLA



U. E. 402 HOSPITAL SAN JOSE





EJECUCION DE PRESUPUESTO POR OBJETIVO ESTRATEGICO INSTITUCIONAL A NIVEL DE LAS (05) UNIDADES EJECUTORAS DE SALUD – AL SEGUNDO SEMESTRE 2020



OEI ID	DETALLE	PIM	EJECUTADO	AVANCE %
OEI.02	GARANTIZAR LA ATENCIÓN INTEGRAL DE LOS SERVICIOS DE SALUD A LA POBLACIÓN.	460,483,723	407,671,898.29	88.53%
OEI.04	FORTALECER LA GESTIÓN DEL RIESGO DE DESASTRE EN LA PROVINCIA CONSTITUCIONAL DEL CALLAO	2,562,712	1,642,584.52	64.10%
TOTAL GENERAL		463,046,435	409,314,482.81	88.40%

FUENTE: Aplicativo CEPLAN y Modulo SIAF año 2020

En cumplimiento de los Objetivos Estratégicos Institucionales (OEI) enlazados a los Programas Presupuestales, la ejecución de gastos en el ejercicio fiscal año 2020 alcanzó un avance de 88.40% en relación al Presupuesto Institucional Modificado al cierre del ejercicio.

PP 0001 PROGRAMA ARTICULADO NUTRICIONAL

ACTIVIDAD	UNIDAD DE MEDIDA	EJECUCION DE LAS ACTIVIDADES AL II SEMESTRE		
		PROG	EJEC	%
VIGILANCIA DE LA CALIDAD DEL AGUA PARA EL CONSUMO HUMANO	CENTRO POBLADO	41	26	63.41%
DESINFECCION Y/O TRATAMIENTO DE AGUA PARA CONSUMO HUMANO	CENTRO POBLADO	28	23	82.14%
INTERVENCIONES DE COMUNICACION PARA EL CUIDADO INFANTIL Y PREVENCIÓN DE ANEMIA Y DESNUTRICION CRONICA INFANTIL	PERSONA INFORMADA	10,767	10,776	100.08%



PP 0001 PROGRAMA ARTICULADO NUTRICIONAL

ACTIVIDAD	UNIDAD DE MEDIDA	EJECUCION DE LAS ACTIVIDADES AL II SEMESTRE		
		PROG	EJEC	%
FAMILIAS CON NIÑO/AS MENORES DE 36 MESES DESARROLLAN PRACTICAS SALUDABLES	FAMILIA	7,508	8,628	114.92%
CAPACITACION A ACTORES SOCIALES QUE PROMUEVEN EL CUIDADO INFANTIL, LACTANCIA MATERNA EXCLUSIVA Y LA ADECUADA ALIMENTACION Y PROTECCION DEL MENOR DE 36	PERSONA CAPACITADA	300	324	108.00%
APLICACION DE VACUNAS COMPLETAS	NIÑO PROTEGIDO	52,173	39,417	75.55%

FUENTE: Aplicativo CEPLAN y Modulo SIAF 2020



OEI.02 Garantizar la atención integral de los servicios de salud a la población.

AEI.02.02 Atención Integral para Reducir la Desnutrición Crónica de Niños y Niñas menores de 5 años

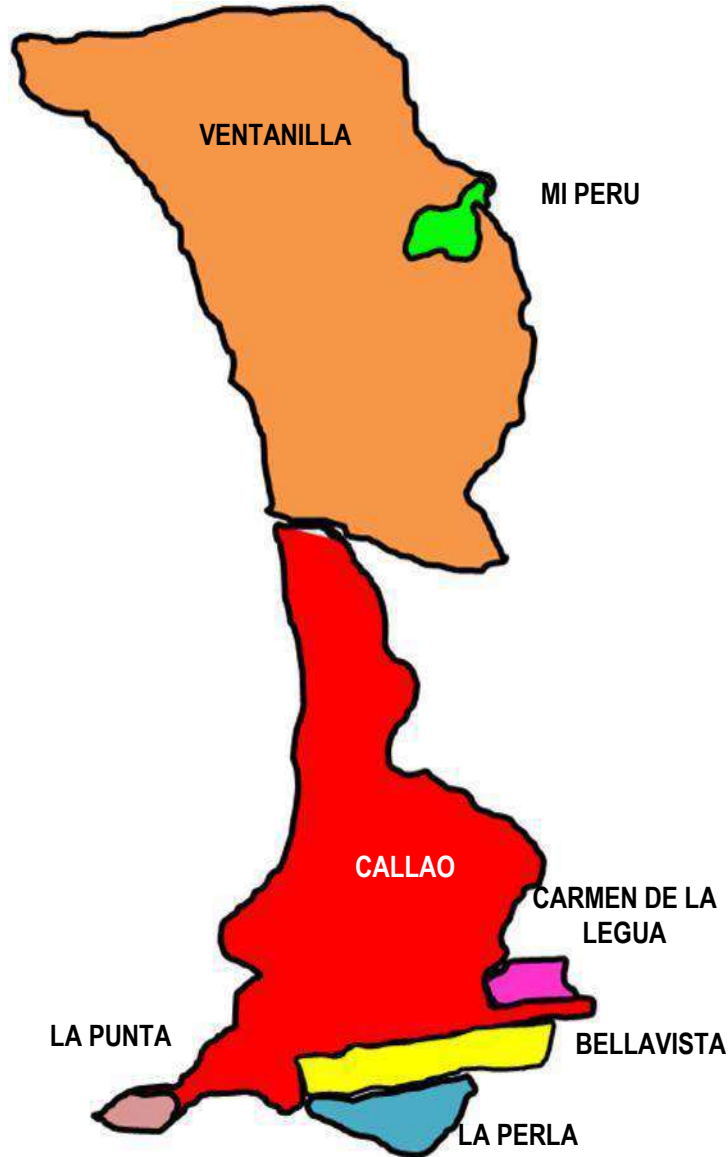
PP 0001 PROGRAMA ARTICULADO NUTRICIONAL

ACTIVIDAD	UNIDAD DE MEDIDA	EJECUCION DE LAS ACTIVIDADES AL II SEMESTRE		
		PROG	EJEC	%
ADMINISTRAR SUPLEMENTO DE HIERRO Y VITAMINA A	NIÑO SUPLEMENTADO (protegido)	17,114	13,853	80.95%
BRINDAR ATENCION A OTRAS ENFERMEDADES PREVALENTES	CASO TRATADO	8,660	5,143	59.39%
ADMINISTRAR SUPLEMENTO DE HIERRO Y ACIDO FOLICO A GESTANTES	GESTANTE SUPLEMENTADA	14,364	3,904	27.18%





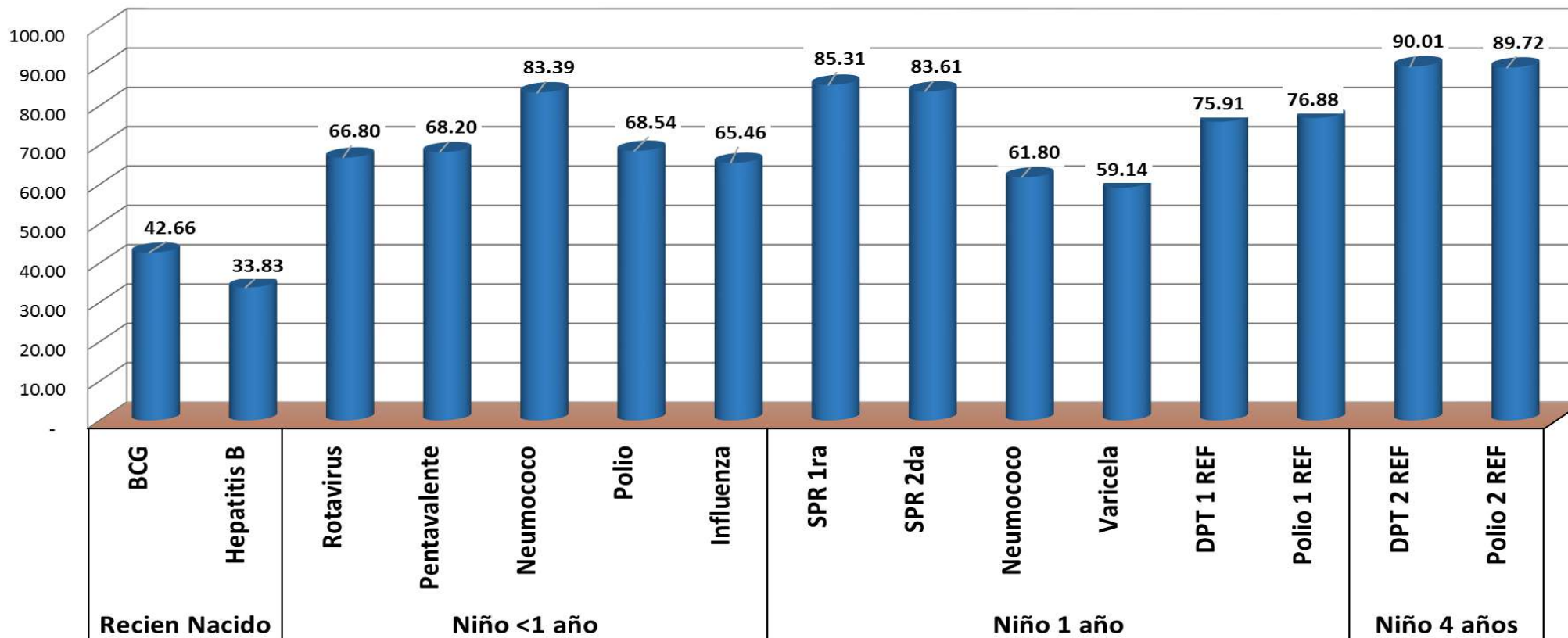
Distribución de la Población menor de 6 años de edad por distritos de acuerdo al Padrón Nominal, Región Callao 2020



DISTRITOS	EIDADES						TOTAL	%
	< 1 año	1 año	2 años	3 años	4 años	5 años		
BELLAVISTA	953	1,061	1,033	1,021	1,120	1,115	6,303	5.9%
CALLAO	6,916	7,769	8,042	7,994	8,395	9,150	48,266	45.0%
CARMEN DE LA LEGUA REYNOSO	740	863	822	885	896	773	4,979	4.6%
LA PERLA	686	775	821	841	810	856	4,789	4.5%
LA PUNTA	60	53	51	60	58	53	335	0.3%
MI PERU	732	753	784	768	764	811	4,612	4.3%
VENTANILLA	5,682	6,276	5,981	6,526	6,653	6,925	38,043	35.4%
TOTAL	15,769	17,550	17,534	18,095	18,696	19,683	107,327	100.0%



Cobertura de Vacunación por Grupo Etareo DIRESA Callao Enero - DICIEMBRE del 2020



Fuente: OITE

La Vacunación en el recién Nacido alcanzó una cobertura 42.66% en la BCG, 33.83 en Hepatitis B debido a que los nacimientos se suscitaron en clínicas por el motivo de la Pandemia, en el menor de 1 año las coberturas se encuentran por encima del 60% en el grupo etareo de 1 año la cobertura alcanzó una cobertura desde 59.14% con vacuna Varicela y 85.31 con la vacuna de SPR. En relación a los Refuerzos en niños de 4 años se alcanzó cobertura por encima del 89.72%. Cabe mencionar que por motivo de la Pandemia de la COVID - 19 se trabajó en el marco de la directiva Sanitaria 093-2021/MINSA.

El Almacén Regional de Vacunas cuenta con 1 Cámara fría 40 m³ de capacidad de Almacenaje, la misma que almacena para la cobertura de una población de aprox.1,147,646 Habitantes.

Fuente: Estrategia Sanitaria Regional de Inmunizaciones



Jornadas de Vacunación en Instituciones Educativas y Puntos fijos con todo el Equipo Multidisciplinario de los EESS, se vacunaron a niños menores de 5 años, un total de 1,044.936 dosis aplicadas.

Fuente: OITE- OPENDATA



PP 0002 PROGRAMA SALUD MATERNO NEONATAL

ACTIVIDAD	UNIDAD DE MEDIDA	EJECUCION DE LAS ACTIVIDADES AL II SEMESTRE		
		PROG	EJEC	%
BRINDAR INFORMACION SOBRE SALUD SEXUAL, SALUD REPRODUCTIVA Y METODOS DE PLANIFICACION FAMILIAR	PERSONA INFORMADA	60,172	59,583	99.02%
BRINDAR SERVICIOS DE SALUD PARA PREVENCIÓN DEL EMBARAZO A ADOLESCENTES	ADOLESCENTE ATENDIDA	6,092	2,296	37.69%
BRINDAR ATENCION PRENATAL REENFOCADA	GESTANTE CONTROLADA	15,184	10,021	66.00%
MEJORAMIENTO DEL ACCESO DE LA POBLACION A METODOS DE PLANIFICACION FAMILIAR	PAREJA PROTEGIDA	37,264	31,098	83.45%
MEJORAMIENTO DEL ACCESO DE LA POBLACION A SERVICIOS DE CONSEJERIA EN SALUD SEXUAL Y REPRODUCTIVA	ATENCION	84,168	87,191	103.59%



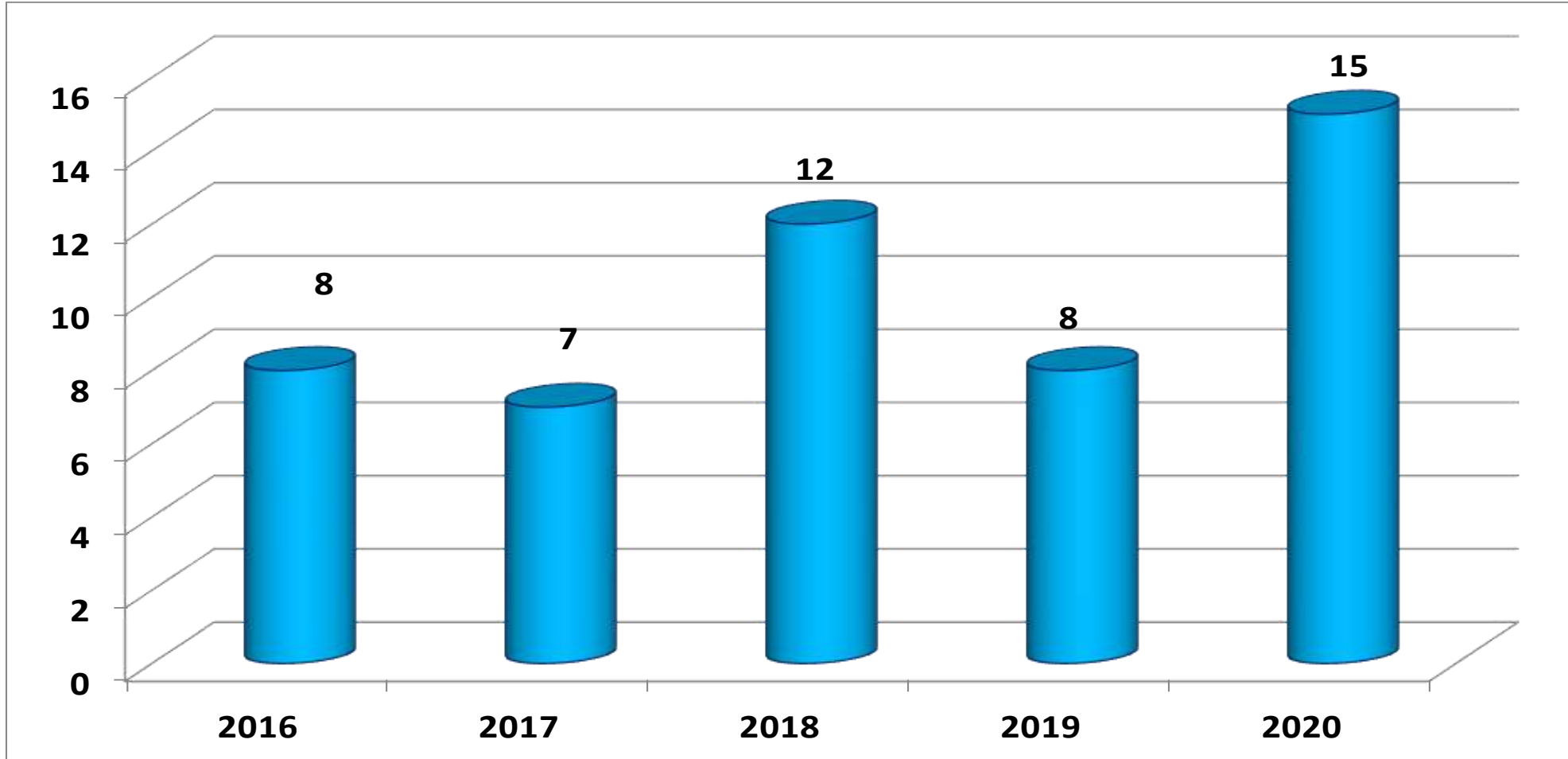
PP 0002 PROGRAMA SALUD MATERNO NEONATAL

ACTIVIDAD	UNIDAD DE MEDIDA	EJECUCION DE LAS ACTIVIDADES AL II SEMESTRE		
		PROG	EJEC	%
BRINDAR ATENCION DE PARTO NORMAL	PARTO NORMAL	8,189	5,983	73.06%
ATENDER EL PUERPERIO	ATENCION PUERPERAL	7,734	4,491	58.07%
ATENDER AL RECIEN NACIDO NORMAL	RECIEN NACIDO ATENDIDO	9,125	5,890	64.55%
PROMOCIÓN DE PRACTICAS SALUDABLES PARA EL CUIDADO DE LA SALUD SEXUAL Y REPRODUCTIVA EN FAMILIAS	FAMILIA	6,875	9,342	135.88%
CAPACITACION A ACTORES SOCIALES QUE PROMUEVEN LA SALUD SEXUAL Y REPRODUCTIVA CON ENFASIS EN MATERNIDAD SALUDABLE	PERSONA CAPACITADA	540	632	117.04%





NUMERO DE MUERTES MATERNAS ANUAL 2016 – 2020



Durante el año 2020, se incrementó en un 80 % las muertes maternas indirectas, asociadas a la pandemia por el COVID 19, el cual empezó a afectar a la población gestante.

AEI.02.03 Atención a Enfermedades Transmisibles de manera integral a la Población de la Provincia Constitucional del Callao.

PP 0016 TBC-VIH/SIDA

ACTIVIDAD	UNIDAD DE MEDIDA	EJECUCION DE LAS ACTIVIDADES AL II SEMESTRE		
		PROG	EJEC	%
DESPISTAJE DE TUBERCULOSIS EN SINTOMATICOS RESPIRATORIOS	PERSONA ATENDIDA	78,933	26,352	33.39%
CONTROL Y TRATAMIENTO PREVENTIVO DE CONTACTOS DE CASOS TUBERCULOSIS (GENERAL, INDIGENA Y PRIVADA DE SU LIBERTAD)	PERSONA TRATADA	4,864	2,684	55.18%
DIAGNOSTICAR CASOS DE TUBERCULOSIS	PERSONA DIAGNOSTICADA	1,912	1,310	68.51%
TRATAMIENTO DE CASOS DE PERSONAS PRIVADAS DE SU LIBERTAD	PERSONA TRATADA	202	177	87.62%
BRINDAR TRATAMIENTO OPORTUNO PARA TUBERCULOSIS Y SUS COMPLICACIONES (ESQUEMAS 1,2, NO MULTIDROGORESISTENTE Y MULTIDROGO RESISTENTE)	PERSONA TRATADA	1,926	1,112	57.74%
MEDIDAS DE CONTROL DE INFECCIONES BIOSEGURIDAD EN LOS SERVICIOS DE ATENCION DE TUBERCULOSIS	TRABAJADOR PROTEGIDO	1,954	1,166	59.67%



AEI.02.03 Atención a Enfermedades Transmisibles de manera integral a la Población de la Provincia Constitucional del Callao.

PP 0016 TBC-VIH/SIDA

ACTIVIDAD	UNIDAD DE MEDIDA	EJECUCION DE LAS ACTIVIDADES AL II SEMESTRE		
		PROG	EJEC	%
PROMOVER EN LAS FAMILIA PRACTICAS SALUDABLES PARA LA PREVENCIÓN DE VIH SIDA Y TUBERCULOSIS	FAMILIA	2,066	4,579	221.64%
CAPACITACION A ACTORES SOCIALES QUE PROMUEVEN PRACTICAS SALUDABLES PARA PREVENCIÓN DE TUBERCULOSIS Y VIH/SIDA	PERSONA CAPACITADA	540	692	128.15%
BRINDAR TRATAMIENTO OPORTUNO A PERSONAS QUE ACCEDEN AL EESS Y RECIBE TRATAMIENTO PARA TUBERCULOSIS EXTREMADAMENTE DROGO RESISTENTE (XDR)	PERSONA TRATADA	11	8	72.73%
BRINDAR TRATAMIENTO PARA TUBERCULOSIS A PERSONAS CON COMORBILIDAD	PERSONA TRATADA	90	86	95.56%





ÁMBITO DE INTERVENCIÓN: DIRESA Callao

TOTAL EESS de La DIRESA Callao

45

EES NO PRIORIZADOS : 17

EES PRIORIZADOS : 28



EES Priorizados

1	C.S. Perú Corea Bellavista
2	C.S. Altamar
3	C.S. Villa Sr. De los Milagros
4	C.S. Aeropuerto
5	C.S. El Álamo
6	C.S. Polígono IV
7	C.S. Bocanegra
8	C.S. Palmeras de Oquendo
9	C.S. Alberto Barton
10	C.S. Manuel Bonilla
11	C.S. Santa Fé
12	C.S. Nestor Gambetta
13	C.S. Callao
14	C.S. José Olaya
15	C.S. Acapulco
16	C.S. Bahía Blanca
17	C.S. 03 de Febrero
18	C.S. Ciudad Pachacutec
19	C.S. Santa Rosa de Pachacutec
20	C.S. M.I. Perú Corea Pachacutec
21	C.S. Angamos
22	C.S. Hijos del Almirante Grau
23	C.S. Defensores de la Patria
24	C.S. Ventanilla Alta
25	C.S. Mi Perú
26	C.S. Villa Los Reyes
27	C.S. Luis Felipe de las Casas
28	C.S. Marquez

Plan

de intervención para la prevención y control de la TB 2018-2020

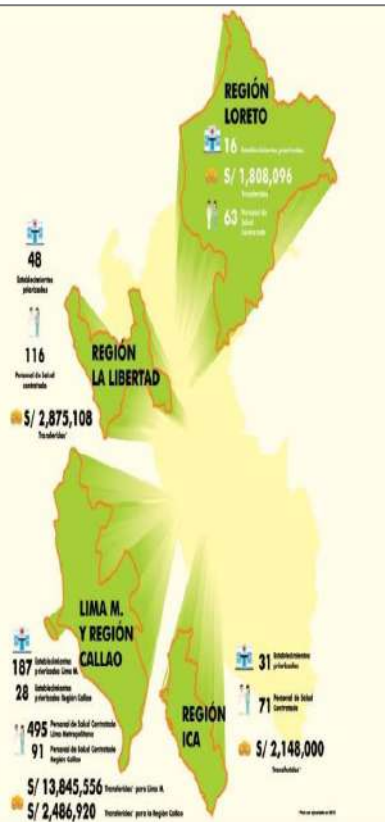
DM N° 247-2018

D Detectar y diagnosticar precozmente los casos de tuberculosis en todos sus frentes para el inicio oportuno del tratamiento, con énfasis en grupos y áreas de alto riesgo priorizados.

P Prevenir la transmisión y desarrollo de la enfermedad mejorando el control de contactos y tratamiento de la tuberculosis latente.

I Incrementar el éxito del tratamiento de tuberculosis fortaleciendo la atención integral e integrada centrada en la persona afectada por tuberculosis.

FINALIDAD
Reducir las fuentes de contagio de la tuberculosis en la comunidad con diagnóstico precoz y tratamiento oportuno, evitando la generación de nuevos casos de tuberculosis e iniciar la reducción de la tasa de incidencia.





OEI.02 Garantizar la atención integral de los servicios de salud a la población.

AEI.02.03 Atención a Enfermedades Transmisibles de manera integral a la Población de la Provincia Constitucional del Callao.



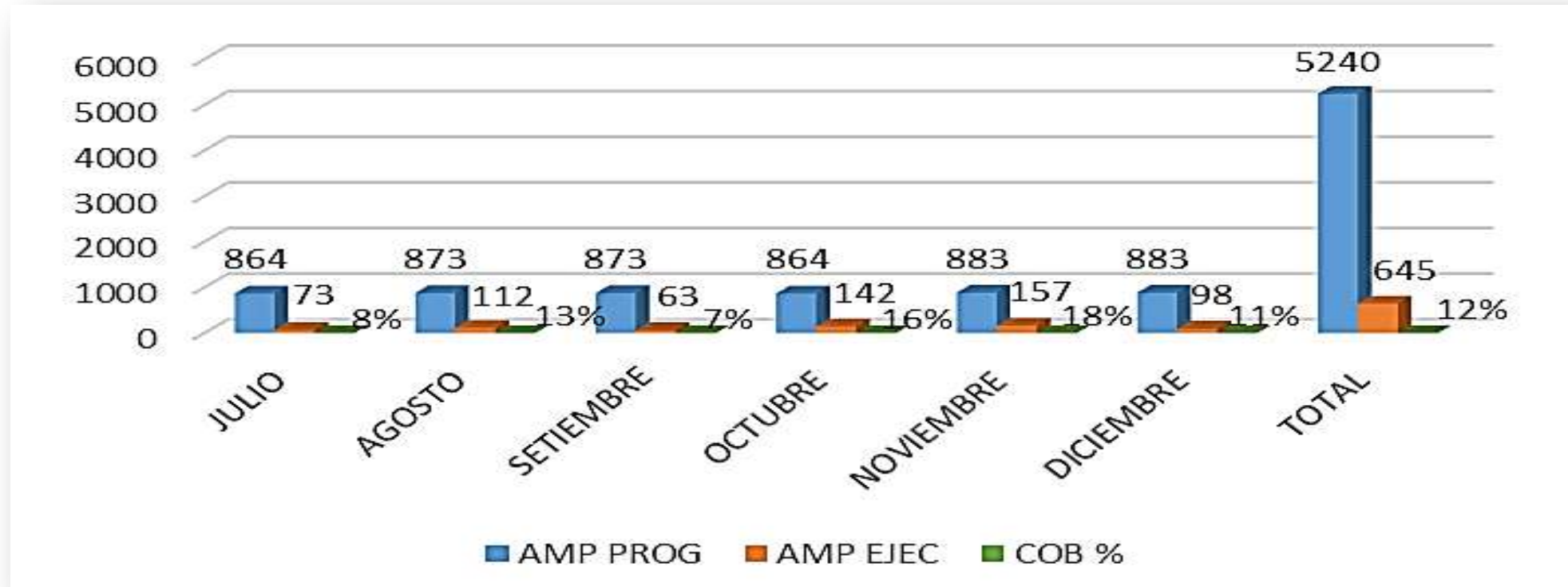
PP 0016 TBC-VIH/SIDA

ACTIVIDAD	UNIDAD DE MEDIDA	EJECUCION DE LAS ACTIVIDADES AL II SEMESTRE		
		PROG	EJEC	%
MEJORAR EN POBLACION INFORMADA EL USO CORRECTO DE CONDON PARA PREVENCION DE INFECCIONES DE TRANSMISION SEXUAL Y VIH/SIDA	PERSONA INFORMADA	15,796	18,845	119.30%
ENTREGAR A ADULTOS Y JOVENES VARONES CONSEJERIA Y TAMIZAJE PARA ITS Y VIH/SIDA	PERSONA TAMIZADA	40,707	21,003	51.60%
ENTREGAR A POBLACION ADOLESCENTE INFORMACION SOBRE INFECCIONES DE TRANSMISION SEXUAL Y VIH/SIDA	PERSONA CAPACITADA	15,516	1,653	10.65%
BRINDAR INFORMACION Y ATENCION PREVENTIVA A POBLACION DE ALTO RIESGO	PERSONA TRATADA	11,599	4,386	37.81%
BRINDAR A POBLACION CON INFECCIONES DE TRANSMISION SEXUAL TRATAMIENTO SEGUN GUIA CLINICAS	PERSONA ATENDIDA	23,556	8,269	35.10%
BRINDAR TRATAMIENTO OPORTUNO A MUJERES GESTANTES REACTIVAS A SIFILIS Y SUS CONTACTOS Y RECIEN NACIDOS EXPUESTOS	GESTANTE ATENDIDA	159	1,158	728.30%





ATENCIÓN A POBLACION DE ALTO RIESGO CERITS “A. BARTON”



En el contexto de Pandemia por COVID 19 se restringieron las actividades de salud en el primer nivel de atención lo que incluyó al C.S. “Alberto Barton”, el único Centro de Referencia de ITS, VIH-SIDA (CERITS) de nuestra DIRESA, en el cual se debe cumplir con la estrategia de Atención Médica Periódica (AMP) en poblaciones vulnerables. En el 2020 sólo pudimos llegar a la preocupante cobertura de 12%.

OEI.02 Garantizar la atención integral de los servicios de salud a la población.

AEI.02.04 Atención a Enfermedades No Transmisibles de manera integral a la población de la PCC.

PP 0017 ENFERMEDADES METAXENICAS Y ZONOSIS

ACTIVIDAD	UNIDAD DE MEDIDA	EJECUCION DE LAS ACTIVIDADES AL II SEMESTRE		
		PROG	EJEC	%
PROMOCION DE PRACICAS SALUDABLES PARA LA PREVECNION DE ENFERMEDADES METAXENICAS Y ZONOTICAS EN FAMILIAS DE ZONAS DE RIESGO	FAMILIA	2,341	4,504	192.40%
VIGILANCIA COMUNITARIA PARA LA PREVENCION DE ENFERMEDADES METAXENICAS Y ZONOTICA	FAMILIA	800	997	124.63%
INFORMACION DE LOS MECANISMOS DE TRASMISION DE ENFERMEDADES METAXENICAS Y ZONOTICAS EN POBLADORES DE AREAS CON RIESGO.	PERSONA CAPACITADA	5,884	5,880	99.93%
INTERVENCIONES EN VIVIENDAS PROTEGIDAS DE LOS PRINCIPALES CONDICIONANTES DEL RIESGO EN LAS AREAS DE ALTO Y MUY ALTO RIESGO DE ENFERMEDADES METAXENICAS Y ZONOSIS.	VIVIENDAS	28,140	10,338	36.74%
VACUNAR A ANIMALES DOMESTICOS	ANIMAL VACUNADO	120,133	119,477	99.45%
EVALUACION, DIAGNOSTICO Y TRATAMIENTO DE ENFERMEDADES METAXENICAS.	PERSONAS TRATADA	86	28	32.56%
EVALUACION, DIAGNOSTICO Y TRATAMIENTO DE CASOS DE ENFERMEDADES ZONOTICAS.	PERSONAS TRATADA	3,725	1,838	49.34%



INDICADOR DE EFECTIVIDAD: TASA INCIDENCIA.

Tasa de rabia humana 0.0 x 100,000 habitantes VS

Tasa rabia canina 0.0 x 10,000 canes

CASOS RABIA CANINA /CASOS RABIA HUMANA REGION CALLAO



La Región Callao, cuyo registro de casos rabia canina fue en el periodo de los años 1993 al 1997, con 01 registro de rabia humana en 1994, en los años 1998 al 2004, Sin registro de casos, del 2005 al 2020. **En el año 2020 No registro casos de rabia humana ni animal. Tasa incidencia 0.00x 100,000.**

OEI.02 Garantizar la atención integral de los servicios de salud a la población.

AEI.02.04 Atención a Enfermedades No Transmisibles de manera integral a la población de la PCC.

PP 0017 ENFERMEDADES METAXENICAS Y ZONOSIS

CAMPAÑA ANTIRRABICA VANCAN 2020



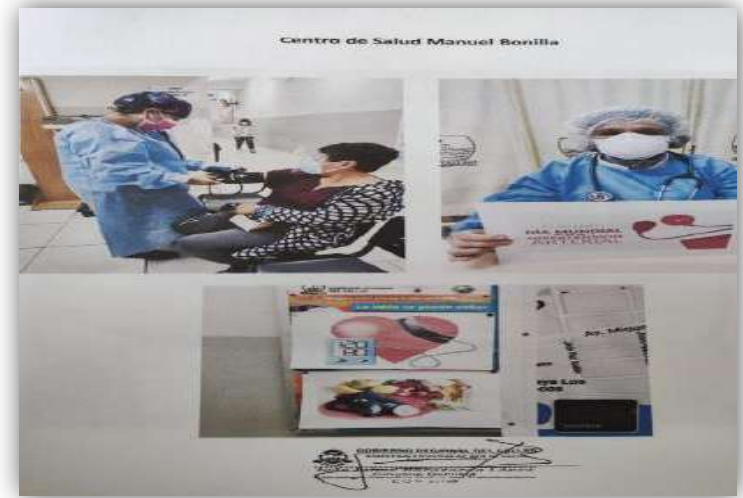
Se vacunaron contra la rabia, a 119,477 canes mayores de tres meses, en 279 puntos estratégicos de vacunación como son los parques, losas deportivas, locales comunales, plazas, entre otros.



OEI.02 Garantizar la atención integral de los servicios de salud a la población.
AEI.02.04 Atención a Enfermedades No Transmisibles de manera integral a la población de la PCC.

PP 0018 ENFERMEDADES NO TRANSMISIBLES

ACTIVIDAD	UNIDAD DE MEDIDA	EJECUCION DE LAS ACTIVIDADES AL II SEMESTRE		
		PROG	EJEC	%
EVALUACION DE TAMIZAJE Y DIAGNOSTICO DE PACIENTES CON CATARATAS	PERSONA TAMIZADA	15,905	676	4.25%
EXAMENES DE TAMIZAJE Y DIAGNOSTICO DE PERSONAS CON ERRORES REFRACTIVOS	PERSONA TAMIZADA	3,642	445	12.22%
BRINDAR TRATAMIENTO A PACIENTES CON DIAGNOSTICO DE ERRORES REFRACTIVOS	PERSONA TRATADA	1,752	22	1.26%
EVALUACION CLINICA Y TAMIZAJE LABORATORIAL DE PERSONAS CON RIESGO DE PADECER ENFERMEDADES CRONICAS NO TRANSMISIBLES	PERSONA TAMIZADA	54,903	16,373	29.82%
BRINDAR TRATAMIENTO A PERSONAS CON DIAGNOSTICO DE HIPERTENSION ARTERIAL	PERSONA TRATADA	30,251	16,526	54.63%



FUENTE: Aplicativo CEPLAN y Modulo SIAF 2020



OEI.02 Garantizar la atención integral de los servicios de salud a la población.
AEI.02.04 Atención a Enfermedades No Transmisibles de manera integral a la población de la PCC.

PP 0018 ENFERMEDADES NO TRANSMISIBLES

ACTIVIDAD	UNIDAD DE MEDIDA	EJECUCION DE LAS ACTIVIDADES AL II SEMESTRE		
		PROG	EJEC	%
BRINDAR TRATAMIENTO A PERSONAS CON DIAGNOSTICO DE DIABETES MELLITUS	PERSONA TRATADA	28,281	20,023	70.80%
ATENCION ESTOMATOLOGICA PREVENTIVA BASICA EN NIÑOS, GESTANTES Y ADULTOS MAYORES	PERSONA TRATADA	197,495	9,773	4.95%
ATENCION ESTOMATOLOGICA RECUPERATIVA BASICA EN NIÑOS, GESTANTES Y ADULTOS MAYORES	PERSONA TRATADA	59,037	5,628	9.53%
ATENCION ESTOMATOLOGICA ESPECIALIZADA BASICA	PERSONA TRATADA	21,864	725	3.32%
EVALUACION DE TAMIZAJE Y DIAGNOSTICO DE PERSONAS CON GLAUCOMA	PERSONA TAMIZADA	4,831	474	9.81%



FUENTE: Apicativo CEPLAN y Modulo SIAF 2020

OEI.02 Garantizar la atención integral de los servicios de salud a la población.
AEI.02.04 Atención a Enfermedades No Transmisibles de manera integral a la población de la PCC.

PP 0018 ENFERMEDADES NO TRANSMISIBLES

ACTIVIDAD	UNIDAD DE MEDIDA	EJECUCION DE LAS ACTIVIDADES AL II SEMESTRE		
		PROG	EJEC	%
INFORMACION Y SENSIBILIZACION DE LA POBLACION EN PARA EL CUIDADO DE LA SALUD DE LAS ENFERMEDADES NO TRASMISIBLES (MENTAL, BUCAL, OCULAR, METALES PESADOS, HIPERTENSION ARTERIAL Y	PERSONA	1,636	1,632	99.76%
PROMOCION DE PRACTICAS HIGIENICAS SANITARIAS EN FAMILIAS EN ZONAS DE RIESGO PARA PREVENIR LAS ENFERMEDADES NO TRANSMISIBLES	FAMILIA	563	2,325	412.97%
CAPACITACION A ACTORES SOCIALES PARA LA PROMOCION DE PRACTICAS Y ENTORNOS SALUDABLES PARA PREVENIR FACTORES DE RIESGO DE ENFERMEDADES NO TRANSMISIBLES	PERSONA CAPACITADA	540	697	129.07%
EXAMENES DE TAMIZAJE Y TRATAMIENTO DE PERSONAS AFECTADAS POR INTOXICACION DE METALES PESADOS	PERSONA TRATADA	3,436	868	25.26%



PP 0024 PREVENCION Y CONTROL DE CANCER

ACTIVIDAD	UNIDAD DE MEDIDA	EJECUCION DE LAS ACTIVIDADES AL II SEMESTRE		
		PROG	EJEC	%
TAMIZAJE CON PAPANICOLAOU PARA DETECCION DE CANCER DE CUELLO UTERINO	PERSONA TAMIZADA	20,198	4,325	21.41%
TAMIZAJE CON INSPECCION VISUAL CON ACIDO ACETICO PARA DETECCION DE CANCER DE CUELLO UTERINO	PERSONA TAMIZADA	24,795	5,976	24.10%
CAPACITACION A ACTORES SOCIALES PARA LA PROMOCION DE PRACTICAS Y ENTORNOS SALUDABLES PARA LA PREVENCION DEL CANCER EN FAMILIAS	FAMILIA	540	598	110.74%
PROTEGER A LA NIÑA CON APLICACIÓN DE VACUNA VPH	NIÑO PROTEGIDO	7,390	1,373	18.58%
CONSEJERIA PREVENTIVA EN FACTORES DE RIESGO PARA EL CANCER	PERSONA INFORMADA	73,639	23,361	31.72%
TAMIZAJE EN MUJER CON EXAMEN CLINICO DE MAMA PARA DETECCION DE CANCER DE MAMA	PERSONA TAMIZADA	33,250	4,992	15.01%



PP 0024 PREVENCIÓN Y CONTROL DE CÁNCER

ACTIVIDAD	UNIDAD DE MEDIDA	EJECUCIÓN DE LAS ACTIVIDADES AL II SEMESTRE		
		PROG	EJEC	%
ATENCIÓN DE LA PACIENTE CON LESIONES PREMALIGNAS DE CUELLO UTERINO CON ABLACION	PERSONA ATENDIDA	2,450	320	13.06%
ATENCIÓN CON CUIDADOS PALIATIVOS EN EL DOMICILIO	PERSONA ATENDIDA	311	1,087	349.52%
TRATAMIENTO DEL CÁNCER DE PROSTATA	PERSONA TRATADA	768	226	29.43%
DIAGNÓSTICO DEL CÁNCER DE CUELLO UTERINO	PERSONA DIAGNOSTICADA	942	206	21.87%
DIAGNÓSTICO DEL CÁNCER DE MAMA	PERSONA DIAGNOSTICADA	1,794	609	33.95%

FUENTE: Aplicativo CEPLAN y Módulo SIAF 2020



Se realizaron las tomas de Tamizaje de Cáncer de cuello uterino en Nuestros establecimiento de salud de la Red Bonilla la Punta y la Red Ventanilla : Papanicolaou manteniendo el protocolo de bioseguridad logrando obtener una ejecución de 21.41% de la meta programada. Cabe mencionar que la entrega de resultado fue realizada vía tele seguimiento y tele orientación por el personal de Obstetricia.

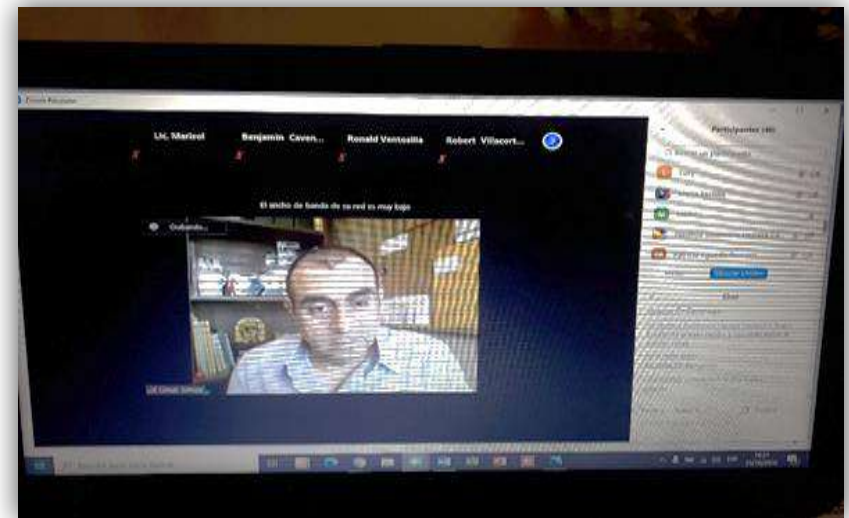
OEI.02 Garantizar la atención integral de los servicios de salud a la población.
AEI.02.04 Atención a Enfermedades No Transmisibles de manera integral a la población de la PCC.

PP 0024 PREVENCIÓN Y CONTROL DE CÁNCER

ACTIVIDAD	UNIDAD DE MEDIDA	EJECUCIÓN DE LAS ACTIVIDADES AL II SEMESTRE		
		PROG	EJEC	%
TRATAMIENTO DEL CÁNCER DE MAMA	PERSONA TRATADA	1,790	1,250	69.83%
DIAGNÓSTICO DEL CÁNCER DE ESTÓMAGO	PERSONA DIAGNOSTICADA	496	260	52.42%
DIAGNÓSTICO DE LINFOMA	PERSONA DIAGNOSTICADA	644	162	25.16%



FUENTE: Aplicativo CEPLAN y Modulo SIAF 2020





OEI.02 Garantizar la atención integral de los servicios de salud a la población.



AEI.02.05 Atención para la disminución de la mortalidad por emergencia y urgencias médicas de forma oportuna a la población

PP 0104 REDUCCION DE LA MORTALIDAD POR EMERGENCIAS Y URGENCIAS MEDICAS

ACTIVIDAD	UNIDAD DE MEDIDA	EJECUCION DE LAS ACTIVIDADES AL II SEMESTRE		
		PROG	EJEC	%
SERVICIO DE ATENCION DE LLAMADAS DE EMERGENCIAS MEDICAS "106"	ATENCION	33,503	22,677	67.69%
ATENCION MEDICA TELEFONICA DE LA EMERGENCIA	ATENCION	7,809	4,593	58.82%
DESPACHO DE LA UNIDAD SAMU	ATENCION	5,200	4,037	77.63%
COORDINACIÓN Y SEGUIMIENTO DE LA REFERENCIA	ATENCION	15,101	21,798	144.35%
ATENCION DE LA EMERGENCIA Y URGENCIA BASICA	ATENCION	55,730	46,426	83.31%
ATENCION PREHOSPITALARIA MOVIL DE LA EMERGENCIA Y URGENCIA INDIVIDUAL	PACIENTE ATENDIDO	1,210	1,313	108.51%





OEI.02 Garantizar la atención integral de los servicios de salud a la población.



AEI.02.05 Atención para la disminución de la mortalidad por emergencia y urgencias médicas de forma oportuna a la población

PP 0104 REDUCCION DE LA MORTALIDAD POR EMERGENCIAS Y URGENCIAS MEDICAS

ACTIVIDAD	UNIDAD DE MEDIDA	EJECUCION DE LAS ACTIVIDADES AL II SEMESTRE		
		PROG	EJEC	%
ATENCION PREHOSPITALARIA MOVIL DE LA EMERGENCIA Y URGENCIA MASIVA	PACIENTE ATENDIDO	100	33	33.00%
ENTRENAMIENTO DE LA COMUNIDAD EFECTIVAS FRENTE A LAS EMERGENCIAS Y URGENCIAS INDIVIDUALES Y MASIVAS	COMUNIDAD	2	4	200.00%
SERVICIO DE TRANSPORTE ASISTIDO DE LA EMERGENCIA	PACIENTE ATENDIDO	2,065	1,724	83.49%
SERVICIO DE TRANSPORTE ASISTIDO DE LA URGENCIA	PACIENTE ATENDIDO	2,979	1,732	58.14%



FUENTE: Aplicativo CEPLAN y Modulo SIAF 2020

PP 0129 PREVENCION Y MANEJO DE CONDICIONES SECUNDARIAS DE SALUD EN PERSONAS CON DISCAPACIDAD

ACTIVIDAD	UNIDAD DE MEDIDA	EJECUCION DE LAS ACTIVIDADES AL II SEMESTRE		
		PROG	EJEC	%
MONITOREO, SUPERVISION, EVALUACION Y CONTROL DEL PROGRAMA PRESUPUESTAL	INFORME	4	3	75.00%
CAPACITACION EN MEDICINA DE REHABILITACION	PERSONA CAPACITADA	120	0	0.00%
ATENCION DE REHABILITACION PARA PERSONAS CON DISCAPACIDAD FISICA	PERSONA ATENDIDA	12,782	25,081	196.22%
ATENCION DE REHABILITACION PARA PERSONAS CON DISCAPACIDAD SENSORIAL	PERSONA ATENDIDA	3,499	3,411	97.48%

FUENTE: Aplicativo CEPLAN y Modulo SIAF2020

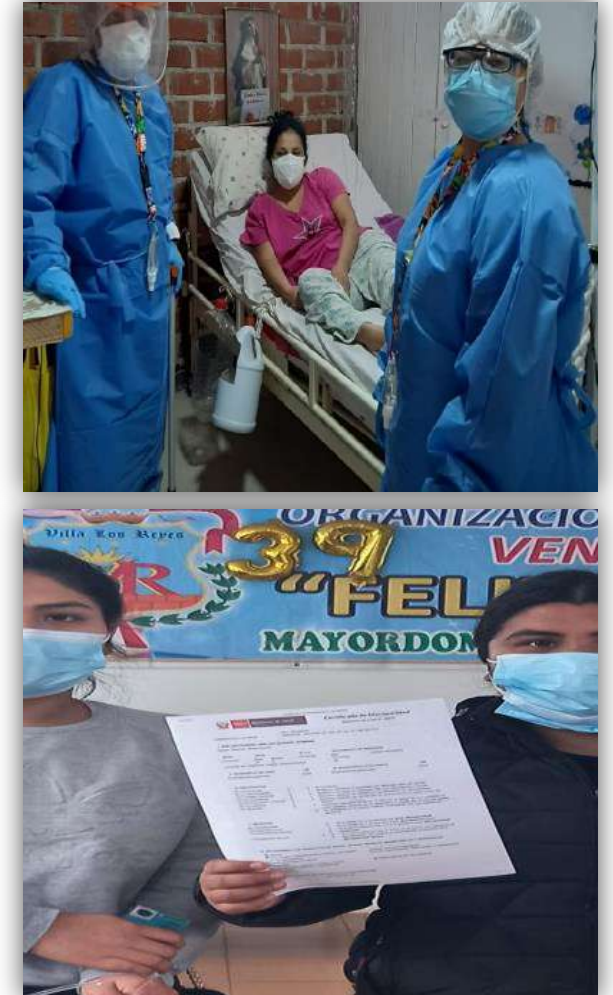


Equipo Multidisciplinario visita en domicilio a Pacientes con Discapacidad Rehabilitación Basada en Comunidad (RBC)

PP 0129 PREVENCIÓN Y MANEJO DE CONDICIONES SECUNDARIAS DE SALUD EN PERSONAS CON DISCAPACIDAD

ACTIVIDAD	UNIDAD DE MEDIDA	EJECUCION DE LAS ACTIVIDADES AL II SEMESTRE		
		PROG	EJEC	%
ATENCION DE REHABILITACION PARA PERSONAS CON DISCAPACIDAD MENTAL	PERSONA ATENDIDA	6,227	10,618	170.52%
CERTIFICACION DE DISCAPACIDAD	PERSONA ATENDIDA	1,065	420	39.44%
CERTIFICACION DE INCAPACIDAD PARA EL TRABAJO	PERSONA ATENDIDA	885	41	4.63%

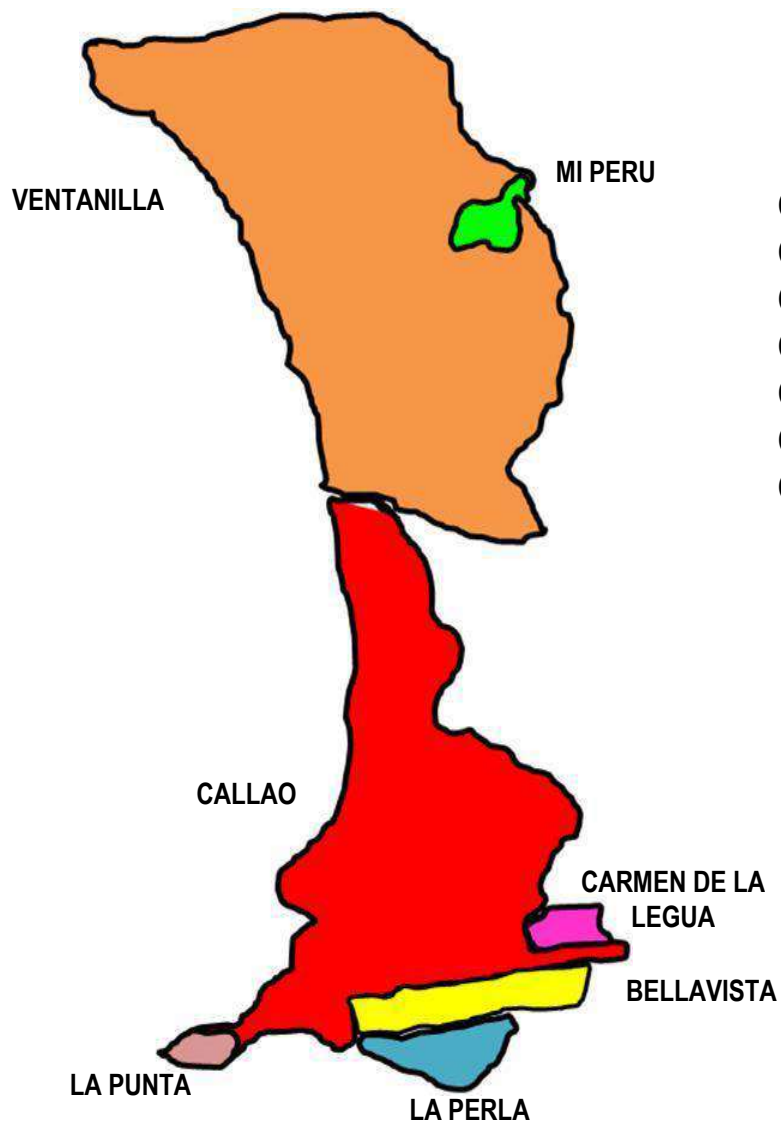
FUENTE: Aplicativo CEPLAN y Modulo SIAF 2020



03 LUGARES DE CERTIFICACIÓN

Red Bonilla

- CS Ramón Castilla
- CS Juan Pablo II
- CS Gambetta
- CS José Olaya
- CS Callao
- CS Puerto Nuevo
- CS Boterín
- CS Acapulco
- CS Santa Fe
- CS Barton
- CS Bonilla
- CS La Punta




Red Ventanilla

- CS Santa Rosa Pachacutec
- CS Villa Los Reyes
- CS Perú Corea Pachacutec
- CS Ciudad Pachacutec
- CS Ventanilla Baja
- CS Defensores de la Patria
- CS Márquez

Red Bepeca

- CS La Perla
- CS Carmen de la Legua

PP 0051 PREVENCIÓN Y TRATAMIENTO DEL CONSUMO DE DROGAS



ACTIVIDAD	Unidad de Medida	EJECUCION DE LAS ACTIVIDADES AL II SEMESTRE		
		PROG	EJECUTADA	%
SERVICIO DE ORIENTACION, CONSEJERIA E INTERVENCION BREVE	PERSONA ATENDIDA	1,110	1,054	94.95



PP 0080 LUCHA CONTRA LA VIOLENCIA FAMILIAR

ACTIVIDAD	UNIDAD DE MEDIDA	EJECUCION DE LAS ACTIVIDADES AL II SEMESTRE		
		PROG	EJEC	%
CENTROS DE SALUD MENTAL COMUNITARIO IMPLEMENTADOS	PERSONA ATENDIDA	2,328	1,918	82.39%
		264	87	32.95%



FUENTE: Aplicativo CEPLAN y Modulo SIAF 2020

PP 0131 CONTROL Y PREVENCION EN SALUD MENTAL

ACTIVIDAD	UNIDAD DE MEDIDA	EJECUCION DE LAS ACTIVIDADES AL II SEMESTRE		
		PROG	EJEC	%
ACOMPAÑAMIENTO CLÍNICO PSICOSOCIAL	ESTACIMIENTO DE SALUD	43	42	97.67%
TAMIZAJES DE PERSONAS CON TRASTORNOS MENTALES Y PROBLEMAS PSICOSOCIALES	PERSONA TAMIZADA	69,703	38,460	55.18%
TAMIZAJE DE NIÑOS Y NIÑAS DE 3 A 17 AÑOS CON DEFICIT EN SUS HABILIDADES SOCIALES, TRASTORNOS MENTALES Y DEL COMPORTAMIENTO Y/O PROBLEMAS PSICOSOCIALES PROPIOS DE LA INFANCIA Y LA ADOLESCENCIA	PERSONA TAMIZADA	30,000	10,415	34.72%
TRATAMIENTO DE PERSONAS CON PROBLEMAS PSICOSOCIALES	PERSONA TRATADA	23,974	6,661	27.78%
TRATAMIENTO AMBULATORIO DE NIÑOS Y NIÑAS DE 03 A 17 AÑOS CON TRASTORNOS MENTALES Y DEL COMPORTAMIENTO Y/O PROBLEMAS PSICOSOCIALES PROPIOS DE LA INFANCIA Y LA ADOLESCENCIA	PERSONA TRATADA	2,084	3,652	175.24%
TRATAMIENTO AMBULATORIO DE PERSONAS CON TRASTORNOS AFECTIVOS (DEPRESION Y CONDUCTAS SUICIDAS Y DE ANSIEDAD)	PERSONA TRATADA	25,398	11,432	45.01%



Profesional de la Salud Mental (Psicólogo), realizando trabajo remoto por licencia de Adulto Mayor.

OEI.02 Garantizar la atención integral de los servicios de salud a la población.

AEI.02.07 Atención integral para el control y prevención de salud mental a la población

PP 0131 CONTROL Y PREVENCION EN SALUD MENTAL

ACTIVIDAD	UNIDAD DE MEDIDA	EJECUCION DE LAS ACTIVIDADES AL II SEMESTRE		
		PROG	EJEC	%
TRATAMIENTO AMBULATORIO DE PERSONAS CON TRANSTORNO DEL COMPORTAMIENTO DEBIDO AL CONSUMO DEL ALCOHOL	PERSONA TRATADA	1,823	640	35.11%
REHABILITACION PSICOSOCIAL DE PERSONAS CON TRASTORNOS DEL COMPORTAMIENTO DEBIDO AL CONSUMO DE ALCOHOL	PERSONA ATENDIDA	1,081	456	42.18%
TRATAMIENTO AMBULATORIO DE PERSONAS CON SINDROME O TRANSTORNO PSICOTICO	PERSONA TRATADA	5,153	1,721	33.40%
SESIONES DE ENTRENAMIENTO EN HABILIDADES SOCIALES PARA ADOLESCENTES, JOVENES Y ADULTOS	PERSONA ATENDIDA	5,519	842	15.26%
SESIONES DE ENTRENAMIENTO EN HABILIDADES SOCIALES PARA NIÑAS , NIÑOS	PERSONA ATENDIDA	5,582	772	13.83%



FUENTE: Aplicativo CEPLAN y Modulo SIAF 2020

OEI.04 Fortalecer la Gestión del Riesgo de Desastre en la Provincia Constitucional del Callao

AEI.04.01 PROCESOS DE ESTIMACIÓN DE RIESGOS OPORTUNO PARA LA POBLACIÓN VULNERABLE EN LA PROVINCIA CONSTITUCIONAL DEL CALLAO .

AEI.04.02 PROCESOS DE PREVENCIÓN Y REDUCCIÓN DEL RIESGO IMPLEMENTADOS PARA LA POBLACIÓN EN LA PROVINCIA CONSTITUCIONAL DEL CALLAO

AEI.04.03 PROCESOS DE PREPARACIÓN IMPLEMENTADOS ANTE LA OCURRENCIA DE UN DESASTRE PARA LA POBLACIÓN EN LA PROVINCIA CONSTITUCIONAL DEL CALLAO

AEI.04.04 PROCESOS DE RESPUESTA IMPLEMENTADOS ANTE LA OCURRENCIA DE UN DESASTRE PARA LA POBLACIÓN EN LA PROVINCIA CONSTITUCIONAL DEL CALLAO

PP 0068 REDUCCION DE VULNERABILIDAD Y ATENCION DE EMERGENCIAS POR DESASTRES

ACTIVIDAD	UNIDAD DE MEDIDA	EJECUCION DE LAS ACTIVIDADES AL II SEMESTRE		
		PROG	EJEC	%
MONITOREO, SUPERVISION Y EVALUACION DE PRODUCTOS Y ACTIVIDADES EN GESTIÓN DE DESASTRES	INFORME TECNICO	6	6	100.00%
DESARROLLO DE INSTRUMENTOS ESTRATEGICOS PARA LA GESTIÓN DEL RIESGO DE DESASTRES	INFORME TECNICO	28	15	53.57%
ASISTENCIA TECNICA Y ACOMPAÑAMIENTO EN GESTIÓN DEL RIESGO DE DESASTRES.	INFORME TECNICO	3	1	33.33%
IMPLEMENTACIÓN DE BRIGADAS PARA LA ATENCIÓN FRENTE A EMERGENCIAS Y DESASTRES	BRIGADA	12	5	41.67%



INSTALACION Y AMPLIACION DE MODULO, PARA LA ATENCION DE DETECCION POR CASOS COVID-19 EN EL AEROPUERTO JORGE CHAVEZ.



OEI.04 Fortalecer la Gestión del Riesgo de Desastre en la Provincia Constitucional del Callao

AEI.04.01 PROCESOS DE ESTIMACIÓN DE RIESGOS OPORTUNO PARA LA POBLACIÓN VULNERABLE EN LA PROVINCIA CONSTITUCIONAL DEL CALLAO.

AEI.04.02 PROCESOS DE PREVENCIÓN Y REDUCCIÓN DEL RIESGO IMPLEMENTADOS PARA LA POBLACIÓN EN LA PROVINCIA CONSTITUCIONAL DEL CALLAO

AEI.04.03 PROCESOS DE PREPARACIÓN IMPLEMENTADOS ANTE LA OCURRENCIA DE UN DESASTRE PARA LA POBLACIÓN EN LA PROVINCIA CONSTITUCIONAL DEL CALLAO

AEI.04.04 PROCESOS DE RESPUESTA IMPLEMENTADOS ANTE LA OCURRENCIA DE UN DESASTRE PARA LA POBLACIÓN EN LA PROVINCIA CONSTITUCIONAL DEL CALLAO

PP 0068 REDUCCION DE VULNERABILIDAD Y ATENCION DE EMERGENCIAS POR DESASTRES

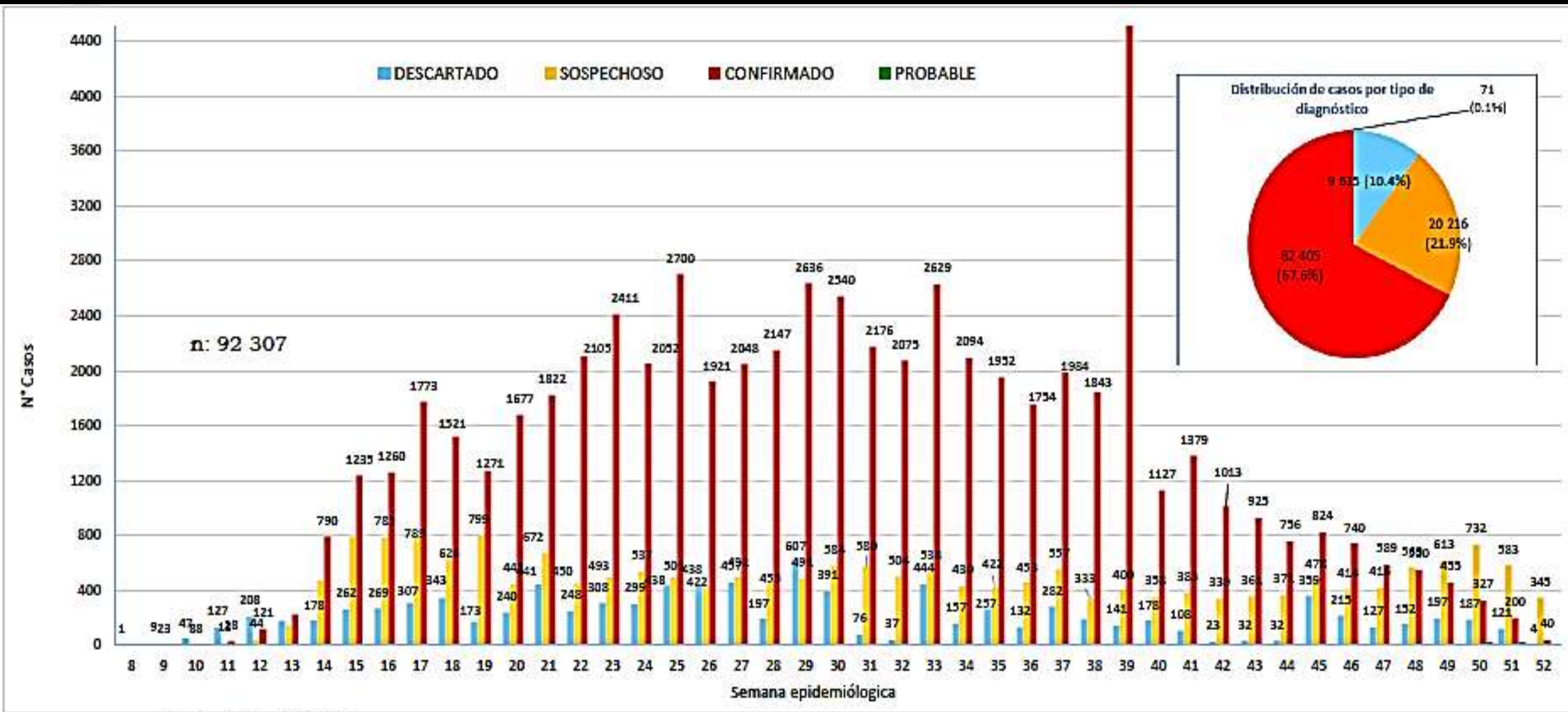
ACTIVIDAD	UNIDAD DE MEDIDA	EJECUCION DE LAS ACTIVIDADES AL II SEMESTRE		
		PROG	EJEC	%
ADMINISTRACIÓN Y ALMACENAMIENTO DE INFRAESTRUCTURA MOVIL PARA LA ASISTENCIA FRENTE A EMERGENCIAS Y DESASTRES	INFRAESTRUCTURA MOVIL	10	4	40.00%
DESARROLLO DE LOS CENTROS Y ESPACIOS DE MONITOREO DE EMERGENCIAS Y DESASTRES	REPORTE	49	49	100.00%
ORGANIZACIÓN Y ENTRENAMIENTO DE COMUNIDADES EN HABILIDADES FRENTE AL RIESGO DE DESASTRES	PERSONA	60	60	100.00%





COVID - 19

Casos de COVID-19 notificados en EESS de la Región Callao, según semana epidemiológica – Año 2020*



Fuente: NOTI – COVID-19
* Al 30 de diciembre 2020

En la SE 39-2020 se realizó el Mega Tayta en el distrito de Ventanilla y Callao.



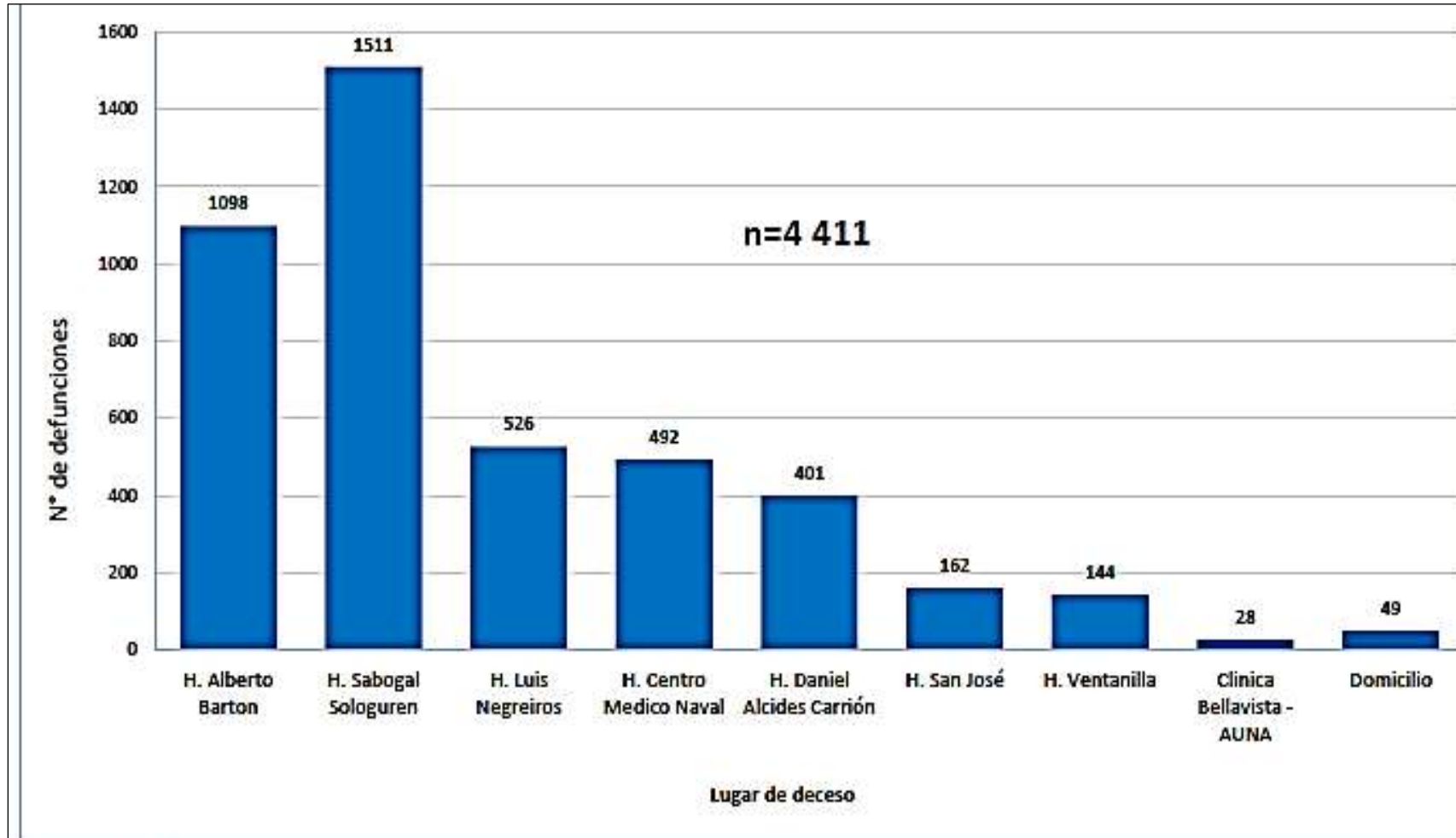
Tasa de Letalidad por COVID-19, Región Callao, 2020*

Nº Casos COVID-19 Confirmados	Nº Fallecidos Confirmados	Tasa de Letalidad x100
62.396	4.411	7,07%

Fuente: NOTI-COVID-19 al 30 de diciembre del 2020*



Defunciones en casos confirmados de COVID-19, según lugar de deceso. Región Callao 2020*



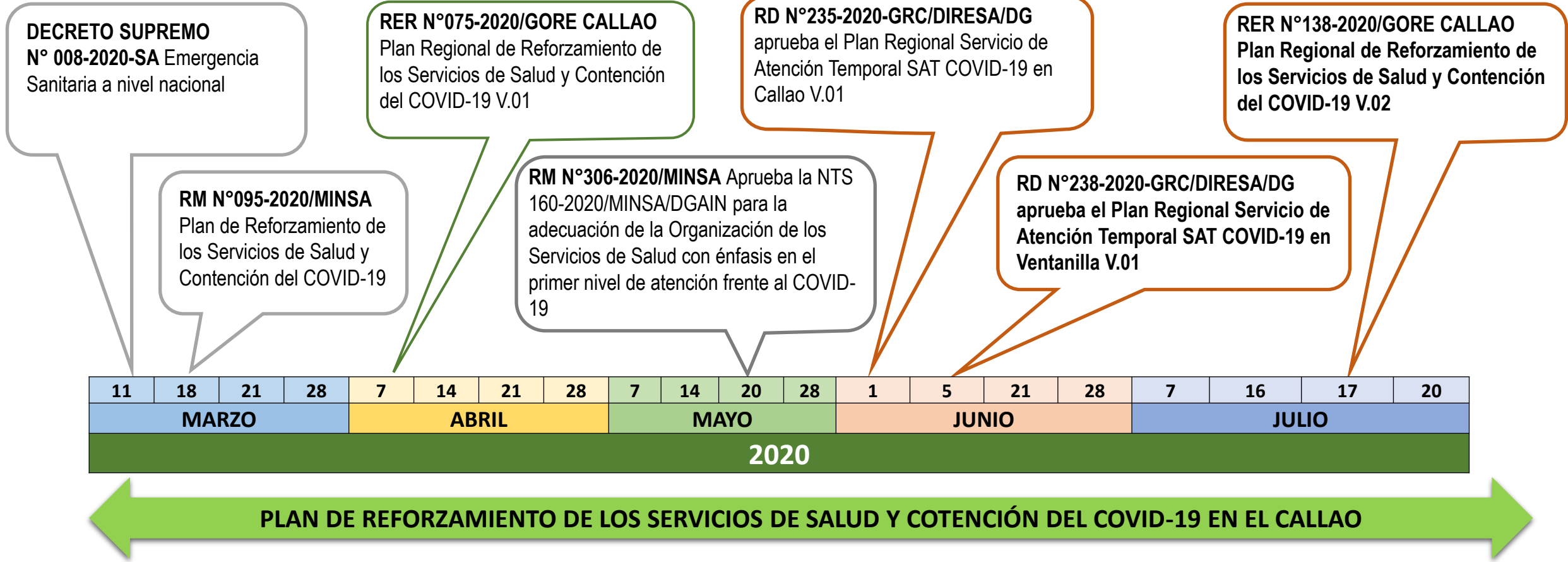
*Al 30 de diciembre del 2020

Fuente: Vigilancia de Coronavirus COVID-19 y Hospitales de la Región Callao

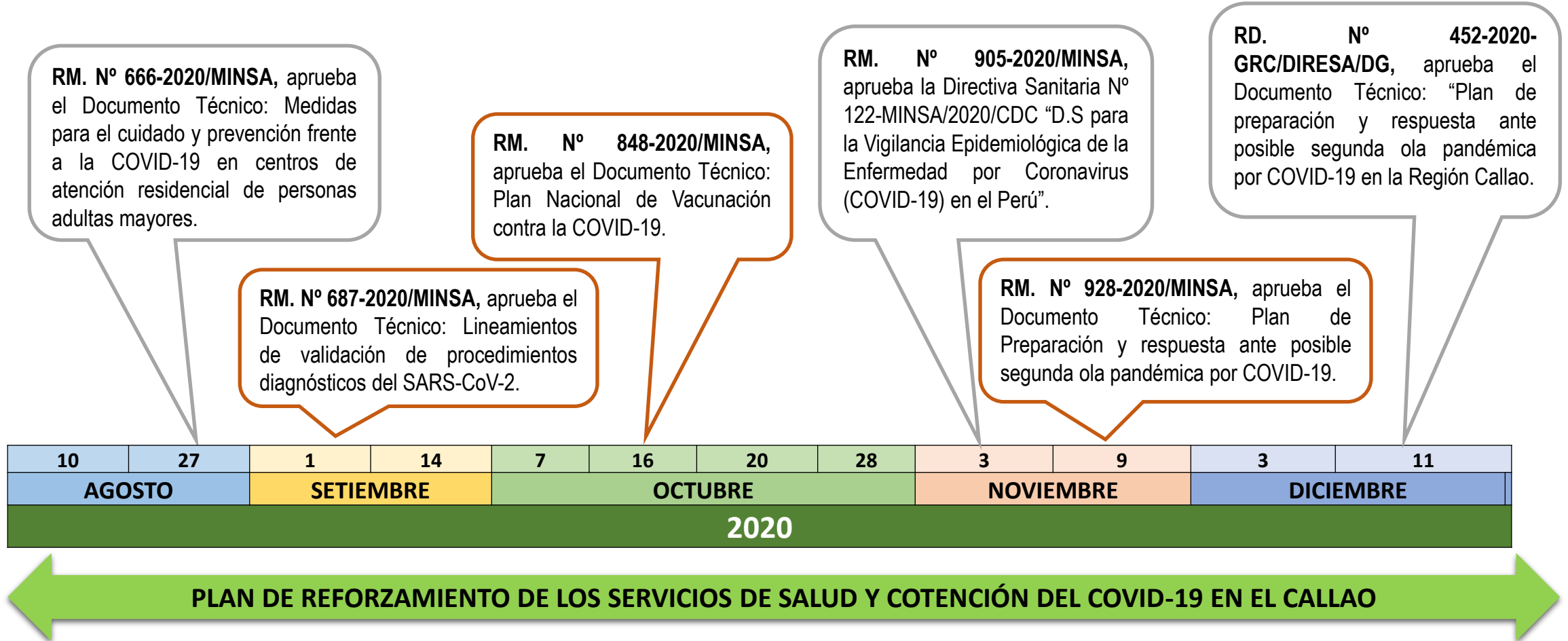
La mayor frecuencia de defunciones se registraron en los hospitales de EsSalud.



LINEA DE TIEMPO: MARCO NORMATIVO NACIONAL - REGIONAL



LINEA DE TIEMPO: MARCO NORMATIVO NACIONAL - REGIONAL





VILLA DEPORTIVA REGIONAL DEL CALLAO Y VILLA DE VENTANILLA

FINALIDAD

Contribuir a la capacidad de respuesta y contención a la oferta fija de los servicios de salud para casos leves los cuales ameriten cuidados integrales básicos y seguimiento domiciliario de contactos, en el marco del Plan de Reforzamiento de los Servicios de Salud y Contención del COVID-19.

OBJETIVO GENERAL

Fortalecer la capacidad de respuesta de la Dirección Regional de Salud del Callao, mediante el desarrollo de acciones de adecuación, implementación y operación de la zona de contención y aislamiento temporal de las personas diagnosticadas como casos leves COVID - 19 en la Región Callao.



EQUIPAMIENTO - REGION CALLAO

SAT COVID-19 VILLA DEPORTIVA REGIONAL CALLAO

EQUIPO	CANTIDAD	COSTO UNITARIO	COSTO TOTAL	OBSERVACIÓN
Monitor de 05 Parámetros	32	49,325	1,578,400.00	IOARR 2489311
Cama de Recuperación	32	4,000	128,000.00	IOARR 2489311
Mesa de Mayo	10	1,077	10,767.60	IOARR 2489311
Desfibrilador	3	34,184	102,550.50	IOARR 2489311
Aspirador de Secreciones	5	16,000	80,000.00	IOARR 2489311
Electrocardiógrafo	3	14,100	42,300.00	IOARR 2489311
Oxímetros de pulso (Sobremesa)	168	5,000	840,000.00	IOARR 2489311
Mesa rodable de acero inoxidable multiusos	4	1,200	4,800.00	IOARR 2489311
Coche de Paro	3	3,500	10,500.00	IOARR 2489311
Generador de Luz	1	8,000	8,000.00	IOARR 2489311
Equipo de Rayos X Portátil	1	300,000	300,000.00	IOARR 2489311
TOTAL			3,105,318.10	

Unidad Formuladora:
DIRESA Callao
Unidad Ejecutora:
DIRESA Callao



EQUIPAMIENTO - REGION CALLAO

SAT COVID-19 VILLA DEPORTIVA VENTANILLA

EQUIPO	CANTIDAD	COSTO UNITARIO	COSTO TOTAL	OBSERVACIÓN
Monitor de 05 Parámetros	10	49,325	493,250.00	IOARR 2489649
Cama de Recuperación	10	4,000	40,000.00	IOARR 2489649
Mesa de Mayo	4	1,077	4,307.04	IOARR 2489649
Desfibrilador	1	34,184	34,183.50	IOARR 2489649
Aspirador de Secreciones	3	16,000	48,000.00	IOARR 2489649
Electrocardiografo	1	14,100	14,100.00	IOARR 2489649
Oxímetros de pulso (Sobremesa)	62	5,000	310,000.00	IOARR 2489649
Mesa rodable de acero inoxidable multiusos	1	1,200	1,200.00	IOARR 2489649
TOTAL			945,040.54	

Unidad Formuladora:
DIRESA Callao
Unidad Ejecutora:
DIRESA Callao

VILLA DEPORTIVA REGIONAL DEL CALLAO



32 camas en funcionamiento, con red de oxígeno proporcionada por planta de oxígeno.
100 camas para ampliación de atención.
En funcionamiento desde el 18 de agosto

31 Pacientes atendidos
29 Pacientes recuperados
02 Paciente referido
00 Pacientes fallecidos

VILLA DEPORTIVA DE VENTANILLA



Inauguración: Con fecha 19 de junio del 2020
72 camas implementadas para pacientes caso leve.

21 Pacientes atendidos
20 Pacientes recuperados
01 Paciente referido
00 Pacientes fallecidos



ESTABLECIMIENTOS DE SALUD - GOBIERNO REGIONAL DEL CALLAO

CUI	USUARIO	UNIDAD EJECUTORA	DESCRIPCIÓN	MONTO	BENEFICIARIOS
2487805	HOSPITALES: - H. NAC. DANIEL A. CARRION - H. SAN JOSÉ - H. DE VENTANILLA	GOBIERNO REGIONAL DEL CALLAO	PLANTA DE OXIGENO	2,855,550.00	POBLACIÓN DE LA REGIÓN CALLAO EN ESTADO DE EMERGENCIA SANITARIA COVID-19 Se estima atender 400 Personas al mes
2490461	ADAMO (DIRESA Callao)	GOBIERNO REGIONAL DEL CALLAO	PLANTA DE OXIGENO	4,511,389.00	POBLACIÓN DE LA REGIÓN CALLAO EN ESTADO DE EMERGENCIA SANITARIA COVID-19 Se estima atender 600 Personas al mes

Inauguración: Con fecha 19 de junio del 2020
72 camas implementadas para pacientes caso leve.

Dentro del marco de la emergencia se beneficiara a las personas que padezcan de la enfermedad COVID-19



HOSPITAL NACIONAL DANIEL ALCIDES CARRIÓN


- ✓ El hospital cuenta actualmente con dos (02) plantas generadoras de oxígeno medicinal de 20m³/h (480m³/día), teniendo una capacidad de generación total de 960m³/día. Ambas cuentan con soporte eléctrico ya que están conectadas a el grupo electrógeno, asegurando su trabajo constante de 24 horas.
- ✓ Las plantas en conjunto se encuentran conectadas a la red interna de hospitalización, de 120 puntos de abastecimiento de oxígeno, para los diferentes servicios.
- ✓ También cuentan con una planta generadora de oxígeno de 60m³/h que se encuentra en proceso de recuperación, la misma que al ser puesta en operatividad, permitirá fortalecer el abastecimiento de oxígeno.

**02 PLANTAS CON
CAPACIDAD : 20m³/h CADA UNA
UN LLENADOR DE BALONES DE 10 M3
SE ESTIMA ATENDER 400 PERSONAS AL MES**





**PLANTAS EN PROCESO DE RECUPERACIÓN CON
CAPACIDAD : 60m³/h
SE ESTIMA ATENDER 600 PERSONAS AL MES**





HOSPITAL SAN JOSÉ

- ✓ Inicialmente el hospital afrontó la pandemia utilizando un sistema de oxígeno líquido y de balones de costo elevado y no permitía cubrir el total de las necesidades del hospital.
- ✓ Actualmente, cuenta con una planta generadora de oxígeno, instalada desde el 25 de agosto 2020, con una capacidad de generación de 20m³/h (480m³/día), trabajando las 24 horas. Ha permitido cubrir la brecha de consumo de oxígeno del hospital.
- ✓ La planta de oxígeno abastece a los servicios de Emergencia, Centro Quirúrgico, Centro Obstétrico y Hospitalización, a través de la red interna de distribución.
- ✓ La planta cuenta con soporte alternativo a nivel eléctrico debido a su conexión al grupo electrógeno del hospital.



ABASTECIMIENTO ANTERIOR MEDIANTE TANQUES DE OXÍGENO LÍQUIDO Y BALONES DE 10 M3. SE ESTIMA ATENDER 66 PERSONAS AL MES



CAPACIDAD: 20m³/h
SE ESTIMA ATENDER 132 PERSONAS POR MES





HOSPITAL DE VENTANILLA

- ✓ El Hospital de Ventanilla cuenta con una planta generadora de oxígeno medicinal desde el 14 de octubre del 2020, con una capacidad de generación de 20m³/h (480m³/día), trabajando las 24 horas, permite cubrir la brecha de consumo de oxígeno del hospital.
- ✓ Inicialmente el hospital afrontó la pandemia utilizando la provisión de un proveedor de oxígeno, mediante un sistema de balones de 10 m³.
- ✓ Asimismo, el hospital cuenta con una reserva de 48 balones de oxígeno de 10m³ a la fecha. El consumo actual del hospital es de 100m³/día, no existiendo problemas para cubrir la demanda actual.

CAPACIDAD : 20m³/h
SE ESTIMA ATENDER 66 PERSONAS POR MES



VILLA DEPORTIVA REGIONAL DEL CALLAO

La Villa Deportiva Regional del Callao cuenta con 2 Plantas de Oxígeno:

1. Planta de Oxígeno con un generador instalado para 30 camas.

Se estima atender a 264 personas al mes



2. Planta de Oxígeno en proceso de implementación.
Se estima atender a 66 personas al mes





UNIDAD EJECUTORA 400 DIRESA CALLAO





EJECUCION DE PRESUPUESTO POR OBJETIVO ESTRATEGICO INSTITUCIONAL DE LA UNIDAD EJECUTORA 400 DIRESA CALLAO – AL SEGUNDO SEMESTRE 2020

OBJETIVO ESTRATEGICO INSTITUCIONAL		ANUAL		
OEI ID	OBJETIVO ESTRATEGICO INSTITUCIONAL	PIM	EJECUTADO	AVANCE %
OEI.02	GARANTIZAR LA ATENCIÓN INTEGRAL DE LOS SERVICIOS DE SALUD A LA POBLACIÓN.	181,007,886	158,349,882	87.48%
OEI.04	FORTALECER LA GESTIÓN DEL RIESGO DE DESASTRE EN LA PROVINCIA CONSTITUCIONAL DEL CALLAO	335,846	281,030	83.68%
OEI.05	PROMOVER EL DESARROLLO SOCIAL EN LA POBLACIONES VULNERABLES	103,278	103,245	99.97%
OEI.06	PROMOVER LA SOSTENIBILIDAD DE LOS RECURSOS NATURALES EN LA PROVINCIA CONSTITUCIONAL DEL CALLAO	6,745	6,743	99.97%
OEI.08	FORTALECER LA GESTIÓN INSTITUCIONAL	19,090,658	17,745,248	92.95%
TOTAL GENERAL		200,544,413	176,486,147	88.00%



EJECUCIÓN FINANCIERA

PROYECTOS DE INVERSIÓN



CUI	NOMBRE DE LA INVERSIÓN	TIPO DE INVERSIÓN	UM	COSTO DE INVERSIÓN ACTUALIZADO	PIM 2020	EJECUCIÓN 2020	AVANCE %	BENEFICIARIOS
2160870	AMPLIACION Y MEJORAMIENTO DE LOS SERVICIOS DE SALUD DEL CENTRO MATERNO INFANTIL PACHACUTEC PERUCOREA, VENTANILLA - CALLAO - CALLAO	PROYECTO	ESTRUCTURAS / EQUIPAMIENTO	12,045,686	1,116,818	414,497	37.10%	44,993
TOTAL				12,045,686	1,116,818	414,497		

Fuente: Sistema de Seguimiento de Inversiones (SSI)

CUI	NOMBRE DE LA INVERSIÓN	TIPO DE INVERSIÓN	TOTAL EQUIPOS	EQUIPOS ADQUIRIDOS	AVANCE %
2160870	AMPLIACION Y MEJORAMIENTO DE LOS SERVICIOS DE SALUD DEL CENTRO MATERNO INFANTIL PACHACUTEC PERU-COREA, VENTANILLA - CALLAO - CALLAO	PROYECTO	1287	1212	94%
TOTAL			1287	1212	

Fuente: Oficina de Logística

ANTES**AHORA**



EJECUCIÓN FINANCIERA

IOARR DIRESA CALLAO



CUI	NOMBRE DE LA INVERSIÓN	TIPO DE INVERSIÓN	UM	COSTO DE INVERSIÓN ACTUALIZADO	PIM 2020	EJECUCIÓN 2020	AVANCE %
2409678	ADQUISICION DE EQUIPO ECOGRAFO MULTIPROPOSITO DE MULTIFRECUENCIA DE ALTA RESOLUCION, INCUBADORAS PARA EL TRANSPORTE DE PACIENTES O ACCESORIOS, MESAS O ACCESORIOS PARA PROCEDIMIENTOS DE CESAREAS O SALAS DE PARTOS O PRODUCTOS RELACIONADOS, REFRIGERADOR O NEVERA PARA PROPOSITOS GENERALES Y SILLAS PARA EXAMEN DENTAL O PARTES RELACIONADAS O ACCESORIOS; EN EL(LA) EESS BELLAVISTA PERU COREA EN LA LOCALIDAD BELLAVISTA, DISTRITO DE BELLAVISTA, PROVINCIA CALLAO, DEPARTAMENTO CALLAO.	IOARR	EQUIPAMIENTO	564,980	137,514.00	34,400	25.00%
2409576	ADQUISICION DE CENTRIFUGAS DE MESA ; EN EL(LA) EESS C.S. MARQUEZ - CALLAO EN LA LOCALIDAD VENTANILLA, DISTRITO DE VENTANILLA, PCC, DEPARTAMENTO CALLAO.	IOARR	EQUIPAMIENTO	34,000	15,030.00	15,030.00	100.00%
2409654	ADQUISICION DE AUTOCLAVES O ESTERILIZADORES DE VAPOR; EN EL(LA) EESS PUERTO NUEVO - CALLAO EN LA LOCALIDAD CALLAO, DISTRITO DE CALLAO, PCC, DEPARTAMENTO CALLAO.	IOARR	EQUIPAMIENTO	37,450	40,000.00	31,000	77.50%
2409588	ADQUISICION DE EQUIPO DE RAYOS X, AUTOCLAVES O ESTERILIZADORES DE VAPOR Y ; EN EL(LA) EESS MATERNO INFANTIL PACHACUTEC PERU-COREA - VENTANILLA EN LA LOCALIDAD VENTANILLA, DISTRITO DE VENTANILLA, PCC, DEPARTAMENTO CALLAO.	IOARR	EQUIPAMIENTO	120,000	111,196.00	26,000	23.40%
TOTAL				821,680	350,740.00	106,430.00	

Fuente: Sistema de Seguimiento de Inversiones (SSI)



EJECUCIÓN FÍSICA

IOARR DIRESA CALLAO



CUI	NOMBRE DE LA INVERSIÓN	UM	TOTAL EQUIPOS	EQUIPOS ADQUIRIDOS	AVANCE %	BENEFICIARIOS
2409678	ADQUISICION DE EQUIPO ECOGRAFO MULTIPROPOSITO DE MULTIFRECUENCIA DE ALTA RESOLUCION, INCUBADORAS PARA EL TRANSPORTE DE PACIENTES O ACCESORIOS, MESAS O ACCESORIOS PARA PROCEDIMIENTOS DE CESAREAS O SALAS DE PARTOS O PRODUCTOS RELACIONADOS, REFRIGERADOR O NEVERA PARA PROPOSITOS GENERALES Y SILLAS PARA EXAMEN DENTAL O PARTES RELACIONADAS O ACCESORIOS; EN EL(LA) EESS BELLAVISTA PERU COREA EN LA LOCALIDAD BELLAVISTA, DISTRITO DE BELLAVISTA, PROVINCIA CALLAO, DEPARTAMENTO CALLAO	EQUIPAMIENTO	8	8	100%	POBLACION CON MORBILIDAD
2409576	ADQUISICION DE CENTRIFUGAS DE MESA ; EN EL(LA) EESS C.S. MARQUEZ - CALLAO EN LA LOCALIDAD VENTANILLA, DISTRITO DE VENTANILLA, PROVINCIA CALLAO, DEPARTAMENTO CALLAO	EQUIPAMIENTO	1	1	100%	POBLACIÓN CON MORBILIDAD
2409654	ADQUISICION DE AUTOCLAVES O ESTERILIZADORES DE VAPOR; EN EL(LA) EESS PUERTO NUEVO - CALLAO EN LA LOCALIDAD CALLAO, DISTRITO DE CALLAO, PROVINCIA CALLAO, DEPARTAMENTO CALLAO	EQUIPAMIENTO	1	1	100%	POBLACIÓN CON MORBILIDAD
2409588	ADQUISICION DE EQUIPO DE RAYOS X, AUTOCLAVES O ESTERILIZADORES DE VAPOR Y ; EN EL(LA) EESS MATERNO INFANTIL PACHACUTEC PERU-COREA - VENTANILLA EN LA LOCALIDAD VENTANILLA, DISTRITO DE VENTANILLA, PROVINCIA CALLAO, DEPARTAMENTO CALLAO	EQUIPAMIENTO	3	1	33%	POBLACIÓN CON MORBILIDAD
TOTAL			15	11		

Fuente: Oficina de Logística



EJECUCIÓN FINANCIERA

IOARR EN ESTADO DE EMERGENCIA SANITARIA COVID - 19



CUI	NOMBRE DE LA INVERSIÓN	TIPO DE INVERSIÓN	UM	COSTO DE INVERSIÓN ACTUALIZADO	PIM 2020	EJECUCIÓN 2020	AVANCE %
2485185	ADQUISICION DE CAMA CAMILLA MULTIPROPOSITO TIPO UCI, CAMA CAMILLA MULTIPROPOSITO, VENTILADOR MECANICO Y MONITOR DE FUNCIONES VITALES; ADEMAS DE OTROS ACTIVOS EN TRES A NIVEL PROVINCIAL	IOARR	EQUIPAMIENTO	7,204,494.80	1,172,203	507,840	43.30%
2489649	ADQUISICION DE MONITOR MULTI PARAMETRO, CAMA CAMILLA PARA RECUPERACION, MESA DE ACERO INOXIDABLE TIPO MAYO Y DESFIBRILADOR; ADEMAS DE OTROS ACTIVOS EN EL(LA) EESS P.S. MI PERU - MI PERU DISTRITO DE MI PERU, PROVINCIA CONSTITUCIONAL DEL CALLAO, DEPARTAMENTO CALLAO	IOARR	EQUIPAMIENTO	979,778.81	979,779.00	701,280	71.60%
2489311	ADQUISICION DE MONITOR MULTI PARAMETRO, PULSIOXIMETRO, EQUIPO DE GENERACION DE ENERGIA ELECTRICA Y CAMA CAMILLA PARA RECUPERACION; ADEMÁS DE OTROS ACTIVOS EN SEIS ESTABLECIMIENTOS DE SALUD I.4 A NIVEL PROVINCIAL	IOARR	EQUIPAMIENTO	3,234,658.33	3,234,659.00	2,371,230	73.30%
2506814	ADQUISICION DE CONGELADORA, REFRIGERADORA Y ESTERILIZADOR CON GENERADOR ELECTRICO DE VAPOR; EN CUARENTA Y SEIS ESTABLECIMIENTOS DE SALUD I.4, ESTABLECIMIENTOS DE SALUD I.2, ESTABLECIMIENTOS DE SALUD I.3 A NIVEL PROVINCIAL	IOARR	EQUIPAMIENTO	5,773,080.00	5,773,080.00	1,663,550	28.80%
TOTAL				21,570,012	15,537,721.00	5,243,900.00	

Fuente: Sistema de Seguimiento de Inversiones (SSI)

**EJECUCIÓN FÍSICA****IOARR EN ESTADO DE EMERGENCIA SANITARIA COVID - 19**

CUI	NOMBRE DE LA INVERSIÓN	UM	TOTAL EQUIPOS	EQUIPOS ADQUIRIDOS	AVANCE FÍSICO %
2485185	ADQUISICION DE CAMA CAMILLA MULTIPROPOSITO TIPO UCI, CAMA CAMILLA MULTIPROPOSITO, VENTILADOR MECANICO Y MONITOR DE FUNCIONES VITALES; ADEMAS DE OTROS ACTIVOS EN TRES A NIVEL PROVINCIAL	EQUIPAMIENTO	216	84	39%
2489649	ADQUISICION DE MONITOR MULTI PARAMETRO, CAMA CAMILLA PARA RECUPERACION, MESA DE ACERO INOXIDABLE TIPO MAYO Y DESFIBRILADOR; ADEMAS DE OTROS ACTIVOS EN EL(LA) EESS P.S. MI PERU - MI PERU DISTRITO DE MI PERU, PROVINCIA CONSTITUCIONAL DEL CALLAO, DEPARTAMENTO CALLAO	EQUIPAMIENTO	92	92	100%
2489311	ADQUISICION DE MONITOR MULTI PARAMETRO, PULSIOXIMETRO, EQUIPO DE GENERACION DE ENERGIA ELECTRICA Y CAMA CAMILLA PARA RECUPERACION; ADEMÁS DE OTROS ACTIVOS EN SEIS ESTABLECIMIENTOS DE SALUD I.4 A NIVEL PROVINCIAL	EQUIPAMIENTO	262	261	99.60%
2506814	ADQUISICION DE CONGELADORA, REFRIGERADORA Y ESTERILIZADOR CON GENERADOR ELECTRICO DE VAPOR; EN CUARENTA Y SEIS ESTABLECIMIENTOS DE SALUD I.4, ESTABLECIMIENTOS DE SALUD I.2, ESTABLECIMIENTOS DE SALUD I.3 A NIVEL PROVINCIAL	EQUIPAMIENTO	138	41	30%
TOTAL			719	478	



UNIDAD EJECUTORA 401 HOSPITAL NACIONAL DANIEL A. CARRIÓN





EJECUCION DE PRESUPUESTO POR OBJETIVO ESTRATEGICO INSTITUCIONAL

UNIDAD EJECUTORA 404 HOSPITAL NACIONAL DANIEL ALCIDES CARRION AL SEGUNDO SEMESTRE 2020

OBJETIVO ESTRATEGICO INSTITUCIONAL		ANUAL		
OEI ID	DETALLE	PIM	EJECUTADO	AVANCE %
OEI.02	GARANTIZAR LA ATENCIÓN INTEGRAL DE LOS SERVICIOS DE SALUD A LA POBLACIÓN.	173,521,921	153,945,906	88.72%
OEI.04	FORTALECER LA GESTIÓN DEL RIESGO DE DESASTRE EN LA PROVINCIA CONSTITUCIONAL DEL CALLAO	1,675,368	1,012,172	60.41%
OEI.05	PROMOVER EL DESARROLLO SOCIAL EN LA POBLACIONES VULNERABLES	745,067	738,573	99.13%
OEI.08	FORTALECER LA GESTIÓN INSTITUCIONAL	54,334,531	47,146,330	86.77%
TOTAL		230,276,887	202,842,981	88.09%



EJECUCIÓN FINANCIERA

IOARR – HOSPITAL NACIONAL DANIEL ALCÉIS CARRIÓN



CUI	NOMBRE DE LA INVERSIÓN	UM	COSTO DE INVERSIÓN ACTUALIZADO	PIM 2020	EJECUCIÓN 2020	AVANCE FINANCIERO	BENEFICIARIOS
2409568	ADQUISICION DE LAMPARA CIALITICA, ELECTROCARDIOGRAFO, EQUIPO DE ANESTESIA CON MONITOREO AVANZADO, INCUBADORAS O CALENTADORES DE BEBES PARA USO CLINICO, DESFIBRILADORES EXTERNOS AUTOMATIZADOS AED O PALETAS DURAS, UNIDADES DE MONITOREO DE SIGNOS VITALES MULTIPARAMETRO, VENTILADOR MECANICO, EQUIPO DE RAYOS X Y ; EN EL(LA) EESS NAC. DANIEL A. CARRION EN LA LOCALIDAD BELLAVISTA, DISTRITO DE BELLAVISTA, PCC, DEPARTAMENTO CALLAO.	EQUIPAMIENTO	3,716,000	505,647	499,999	98.90%	POBLACIÓN CON MORBILIDAD
2319430	MEJORAMIENTO DE LA CAPACIDAD RESOLUTIVA DE LA UPSS DIAGNOSTICO POR IMAGENES DEL HOSPITAL NACIONAL DANIEL ALCIDES CARRION DEL CALLAO	ESTRUCTURAS / EQUIPAMIENTO	36,961,871	7,139,843	6,980,524	97.80%	31349
2483086	ADQUISICION DE AMBULANCIA URBANA; EN EL(LA) EESS NAC. DANIEL A. CARRION - BELLAVISTA EN LA LOCALIDAD BELLAVISTA, DISTRITO DE BELLAVISTA, PCC, DEPARTAMENTO CALLAO	EQUIPAMIENTO	850,157	850,157	850,100	99.90%	POBLACIÓN CON MORBILIDAD
2500241	ADQUISICION DE LAVADORA SECADORA AUTOMATICA, LAVADORA SECADORA AUTOMATICA, LAVADORA SECADORA AUTOMATICA Y LAVADORA SECADORA AUTOMATICA; EN EL(LA) EESS NAC. DANIEL A. CARRION - BELLAVISTA EN LA LOCALIDAD BELLAVISTA, DISTRITO DE BELLAVISTA, PCC, DEPARTAMENTO CALLAO	EQUIPAMIENTO	1,510,000	1,510,000	1,259,782	83.40%	POBLACIÓN CON MORBILIDAD
TOTAL			43,038,028	10,005,647	9,590,405		

Fuente: Sistema de Seguimiento de Inversiones (SSI) / HNDAC



EJECUCION DE PRESUPUESTO POR OBJETIVO ESTRATEGICO INSTITUCIONAL UNIDAD EJECUTORA 402 HOSPITAL DE SAN JOSE AL SEGUNDO SEMESTRE 2020





EJECUCION DE PRESUPUESTO POR OBJETIVO ESTRATEGICO INSTITUCIONAL UNIDAD EJECUTORA 402 HOSPITAL DE SAN JOSE AL SEGUNDO SEMESTRE 2020

OBJETIVO ESTRATEGICO INSTITUCIONAL		ANUAL		
OEI ID	DETALLE	PIM	EJECUTADO	AVANCE %
OEI.02	GARANTIZAR LA ATENCIÓN INTEGRAL DE LOS SERVICIOS DE SALUD A LA POBLACIÓN.	60,161,527	55,240,599	91.82%
OEI.04	FORTALECER LA GESTIÓN DEL RIESGO DE DESASTRE EN LA PROVINCIA CONSTITUCIONAL DEL CALLAO	376,560	184,710	49.05%
OEI.08	FORTALECER LA GESTIÓN INSTITUCIONAL	17,747,511	14,257,634	80.34%
TOTAL		78,285,598	69,682,943	89.01%

FUENTE: Aplicativo CEPLAN y Modulo SIAF 2020



EJECUCIÓN FINANCIERA

IOARR HOSPITAL SAN JOSÉ



CUI	NOMBRE DE LA INVERSIÓN	UM	COSTO DE INVERSIÓN ACTUALIZADO	PIM 2020	EJECUCIÓN 2020	AVANCE FINANCIERO	BENEFICIARIOS
2438365	ADQUISICIÓN DE DENSITÓMETRO ÓSEO, MONITOR DESFIBRILADOR, MONITOR MULTIPARAMETRO, EQUIPO DE ANESTESIA, ECÓGRAFO DOPPLER, INCUBADORA ESTANDAR DE TRANSPORTE, EQUIPO ECOGRAFO - ULTRASONIDO Y LAMPARA CIALITICA; EN EL(LA) EESS HOSPITAL SAN JOSE - CARMEN DE LA LEGUA-REYNOSO EN LA LOCALIDAD CARMEN DE LA LEGUA REYNOSO, DISTRITO DE CARMEN DE LA LEGUA REYNOSO, PROVINCIA CALLAO, DEPARTAMENTO CALLAO	EQUIPAMIENTO	1,480,472	315,000	315,000	100%	POBLACION CON MORBILIDAD
2438632	ADQUISICIÓN DE EQUIPOS DE FACOEMULSIFICACIÓN O EXTRUSIÓN O ACCESORIOS PARA CIRUGÍA OFTÁLMICA, EQUIPO ECÓGRAFO MULTIPROPOSITO DE MULTIFRECUENCIA DE ALTA RESOLUCION, MICROSCOPIOS OCULARES, MESA DE OPERACIONES HIDRAULICA/ELECTRICA Y EQUIPO DE ANESTESIA; EN EL(LA) EESS HOSPITAL SAN JOSE - CARMEN DE LA LEGUA-REYNOSO EN LA LOCALIDAD CARMEN DE LA LEGUA REYNOSO, DISTRITO DE CARMEN DE LA LEGUA REYNOSO, PROVINCIA CALLAO, DEPARTAMENTO CALLAO	EQUIPAMIENTO	1,599,616	736,830	677,400	91.90%	POBLACION CON MORBILIDAD SINTOMATICA
2450631	ADQUISICION DE SOFTWARE, SERVIDOR, COMPUTADORES PERSONALES, IMPRESORAS DE INYECCION DE TINTA, CABLEADO ESTRUCTURADO, CENTRO DE FORMACION TECNOLOGICA, ACCESS POINT, CENTROS DE SERVICIO MULTIMEDIA Y COMPUTADORA DE ESCRITORIO; EN EL(LA) EESS HOSPITAL SAN JOSE EN LA LOCALIDAD CARMEN DE LA LEGUA REYNOSO, DISTRITO DE CARMEN DE LA LEGUA REYNOSO, PROVINCIA CONSTITUCIONAL DEL CALLAO, DEPARTAMENTO CALLAO	EQUIPAMIENTO	567,945	296,170	117,133	39.50%	POBLACION CON MORBILIDAD
2493933	ADQUISICION DE PULSIOXIMETRO Y PULSIOXIMETRO; EN EL(LA) EESS HOSPITAL SAN JOSE - CARMEN DE LA LEGUA-REYNOSO EN LA LOCALIDAD CARMEN DE LA LEGUA REYNOSO, DISTRITO DE CARMEN DE LA LEGUA REYNOSO, PROVINCIA CALLAO, DEPARTAMENTO CALLAO	EQUIPAMIENTO	97,300	156,000	97,300	62.40%	POBLACION CON MORBILIDAD
TOTAL			3,745,333	1,504,000	1,206,833		

Fuente: Sistema de Seguimiento de Inversiones (SSI) / HSJ

UNIDAD EJECUTORA 403 HOSPITAL DE VENTANILLA





EJECUCION DE PRESUPUESTO POR OBJETIVO ESTRATEGICO INSTITUCIONAL UNIDAD EJECUTORA 403 HOSPITAL DE VENTANILLA AL SEGUNDO SEMESTRE 2020

OBJETIVO ESTRATEGICO INSTITUCIONAL		ANUAL		
OEI ID	DETALLE	PIM	EJECUTADO	AVANCE %
OEI.02	GARANTIZAR LA ATENCIÓN INTEGRAL DE LOS SERVICIOS DE SALUD A LA POBLACIÓN.	36,926,194	34,950,145	94.65%
OEI.04	FORTALECER LA GESTIÓN DEL RIESGO DE DESASTRE EN LA PROVINCIA CONSTITUCIONAL DEL CALLAO	78,854	52,151	66.14%
OEI.08	FORTALECER LA GESTIÓN INSTITUCIONAL	6,976,647	6,528,301	93.57%
TOTAL		43,981,695	41,530,597	94.43%

FUENTE: Aplicativo CEPLAN y Modulo SIAF



UNIDAD EJECUTORA 404 HOSPITAL DE REHABILITACION





EJECUCION DE PRESUPUESTO POR OBJETIVO ESTRATEGICO INSTITUCIONAL UNIDAD EJECUTORA 404 HOSPITAL DE REHABILITACION AL SEGUNDO SEMESTRE 2020

OBJETIVO ESTRATEGICO INSTITUCIONAL		ANUAL		
OEI ID	DETALLE	PIM	EJECUTADO	AVANCE %
OEI.02	GARANTIZAR LA ATENCIÓN INTEGRAL DE LOS SERVICIOS DE SALUD A LA POBLACIÓN.	8,866,195	5,185,366	58.48%
OEI.04	FORTALECER LA GESTIÓN DEL RIESGO DE DESASTRE EN LA PROVINCIA CONSTITUCIONAL DEL CALLAO	174,938	164,672	94.13%
OEI.08	FORTALECER LA GESTIÓN INSTITUCIONAL	2,616,055	2,054,253	78.52%
TOTAL		11,657,188	7,404,291	63.52%

FUENTE: Aplicativo CEPLAN y Modulo SIAF



GRACIAS