

Gobierno Regional del Callao

Ordenanza Regional N° 003


Callao, 30 de Marzo de 2022

EL GOBERNADOR DEL GOBIERNO REGIONAL DEL CALLAO


POR CUANTO:

El Consejo Regional del Gobierno Regional del Callao en Sesión Ordinaria Virtual celebrada el 30 de marzo de 2022.

CONSIDERANDO:



Que, de conformidad al Artículo 191 de la Constitución Política del Perú modificado por el Artículo Único de la Ley N° 30305, *“Los gobiernos regionales tienen autonomía política, económica y administrativa en los asuntos de su competencia (...); asimismo, el Artículo 192 establece que “Los gobiernos regionales promueven el desarrollo y la economía regional, fomentan las inversiones, actividades y servicios públicos de su responsabilidad, en armonía con las políticas y planes nacionales y locales de desarrollo. (...)”, teniendo competencia para promover y regular actividades y/o servicios en materia de educación y otros;*



Que, el Artículo 6 de la Ley N° 27867 – Ley Orgánica de Gobiernos Regionales y sus modificatorias, establece que: *“El desarrollo regional comprende la aplicación coherente y eficaz de las políticas e instrumentos de desarrollo económico social, poblacional, cultural y ambiental, a través de planes, programas y proyectos orientados a generar condiciones que permitan el crecimiento económico armonizado con la dinámica demográfica, el desarrollo social equitativo y la conservación de los recursos naturales y el ambiente en el territorio regional, orientado hacia el ejercicio pleno de los derechos de hombres y mujeres e igualdad de oportunidades.”;* asimismo, señala en su Artículo 9 sobre Competencias Constitucionales que: *“Los gobiernos regionales son competentes para: (...) e) Promover el desarrollo socioeconómico regional y ejecutar los planes y programas correspondientes. (...) h) Fomentar la competitividad, las inversiones y el financiamiento para la ejecución de proyectos y obras de infraestructura de alcance e impacto regional.”;*

Que, el Artículo 38 de la Ley N° 27867, Ley Orgánica de Gobiernos Regionales y sus modificatorias, establece que: *“Las Ordenanzas Regionales norman asuntos de carácter general, la organización y la administración del Gobierno Regional y reglamentan materias de su competencia (...);”;*

Que, asimismo, en el Artículo 45 de la Ley N° 27867 – Ley Orgánica de Gobiernos Regionales y sus modificatorias, en su Inciso a) sobre Concordancia de políticas y funciones del Gobierno Regional y políticas sectoriales, señala que *“(…) Los Gobiernos Regionales definen, norman, dirigen y gestionan sus políticas regionales y ejercen sus funciones generales y específicas en concordancia con las políticas nacionales y sectoriales.”;* asimismo en el Numeral 2 del Inciso b) sobre Funciones Generales, establece que: *“Las siguientes funciones de los Gobiernos Regionales se ejercerán con sujeción al ordenamiento jurídico establecido por la Constitución, la Ley de Bases de la Descentralización y demás leyes de la República: (...) 2. Función de planeamiento.- Diseñando políticas, prioridades, estrategias, programas y proyectos que promuevan el desarrollo regional de manera concertada y participativa, conforme a la Ley de Bases de la Descentralización y a la presente Ley.”;* y en el Artículo 46 de la Ley acotada, sobre Contexto de las funciones específicas establece que *“Las funciones específicas que ejercen los Gobiernos Regionales*

se desarrollan en base a las políticas regionales, las cuales se formulan en concordancia con las políticas nacionales sobre la materia.”;

Que, mediante Resolución de Presidencia de Consejo Directivo N° 033 – 2017 / CEPLAN / PCD de fecha 02 de junio de 2017, se aprueba la Guía para el Planeamiento Institucional, en el marco del ciclo de planeamiento estratégico para la mejora continua, aplicable para las entidades que integran el Sistema Nacional de Planeamiento Estratégico en los tres niveles de gobierno;

Que, mediante Resolución de Presidencia de Consejo Directivo N° 00016 – 2019 / CEPLAN / PCD de fecha 25 de marzo de 2019, se aprueba modificar la sección 6 de la Guía para el Planeamiento Institucional, modificada por la Resolución de Presidencia de Consejo Directivo N° 053 – 2018 / CEPLAN / PCD y establecer el 30 de abril como plazo máximo para el registro y aprobación del Plan Operativo Institucional (POI) Multianual por parte de los Titulares de las entidades de los tres niveles de gobierno;

Que, mediante Decreto Supremo N° 008 – 2020 – SA, publicado el 11 de marzo de 2020 en el Diario Oficial “El Peruano”, se Declara en Emergencia Sanitaria a Nivel Nacional por el plazo de noventa (90) días calendario y dicta medidas de prevención y control del COVID – 19, la misma que fue prorrogada por los Decretos Supremos N° 020 – 2020 – SA, N° 027 – 2020 – SA, N° 031 – 2020 – SA, N° 009 – 2021 – SA, N° 025 – 2021 – SA y N° 003 – 2022 – SA, publicado el 22 de marzo de 2022 en el Diario Oficial “El Peruano”, se dispone prorrogar a partir del 2 de marzo de 2022, por un plazo de ciento ochenta (180) días calendario, la Declaratoria de Emergencia Sanitaria;

Que, por Decreto Supremo N° 184 – 2020 – PCM, publicado el 30 de noviembre de 2020 en el Diario Oficial “El Peruano”, se declara Estado de Emergencia Nacional por las graves circunstancias que afectan la vida de las personas a consecuencia de la COVID – 19 y establece medidas que debe seguir la ciudadanía en la nueva convivencia social, señala en su Artículo 1 ***“Declaración de Estado de Emergencia Nacional: Declárese el Estado de Emergencia Nacional por el plazo de treinta y un (31) días calendario, a partir del martes 01 de diciembre de 2020, por las graves circunstancias que afectan la vida de las personas a consecuencia de la COVID – 19. Durante el presente Estado de Emergencia Nacional queda restringido el ejercicio de los derechos constitucionales relativos a la libertad y la seguridad personales, la inviolabilidad del domicilio, y la libertad de reunión y de tránsito en el territorio, comprendidos en los incisos 9, 11 y 12 del artículo 2 y en el inciso 24, apartado f) del mismo artículo de la Constitución Política del Perú.”***; el mismo que fue prorrogado por los Decretos Supremos N° 201 – 2020 – PCM, N° 008 – 2021 – PCM, N° 036 – 2021 – PCM, N° 058 – 2021 – PCM, N° 076 – 2021 – PCM, N° 105 – 2021 – PCM, N° 123 – 2021 – PCM, N° 131 – 2021 – PCM, N° 149 – 2021 – PCM, N° 152 – 2021 – PCM, N° 167 – 2021 – PCM, N° 174 – 2021 – PCM y N° 010 – 2022 – PCM publicado el 29 de enero de 2022 en el Diario Oficial “El Peruano”, se dispone prorrogar el Estado de Emergencia Nacional a partir del 1 de febrero de 2022, por un plazo de veintiocho (28) días calendario;

Que, por Decreto Supremo N° 016 – 2022 – PCM, publicado el 27 de febrero de 2022 en el Diario Oficial “El Peruano”, se declara Estado de Emergencia Nacional por las circunstancias que afectan la vida y salud de las personas como consecuencia de la COVID – 19 y establece nuevas medidas para el restablecimiento de la convivencia social, señala en su Artículo 1 ***“Declaración de Estado de Emergencia Nacional: Declárese el Estado de Emergencia Nacional por el plazo de treinta y dos (32) días calendario, por las circunstancias que afectan la vida y salud de las personas como consecuencia de la COVID – 19. Durante el presente Estado de Emergencia Nacional queda restringido el ejercicio de los derechos constitucionales relativos a la libertad y la seguridad personales, la inviolabilidad del domicilio, y la libertad de reunión y de tránsito en el territorio, comprendidos en los incisos 9, 11 y 12 del artículo 2 y en el inciso 24, apartado f) del mismo artículo de la Constitución Política del Perú.”***; asimismo, en la Primera Disposición Complementaria Derogatoria, se deroga el Decreto Supremo N° 184 – 2020 – PCM, y sus prórrogas mediante los Decretos Supremos N° 201 – 2020 – PCM, N° 008 – 2021 – PCM, N° 036 – 2021 – PCM, N° 058 – 2021 – PCM, N° 076 – 2021 – PCM, N° 105 – 2021 – PCM, N° 123 – 2021 – PCM, N° 131 – 2021 – PCM, N° 149

– 2021 – PCM, Nº 152 – 2021 – PCM, Nº 167 – 2021 – PCM, Nº 174 – 2021 – PCM, Nº 179 – 2021 – PCM, Nº 186 – 2021 – PCM, Nº 188 – 2021 – PCM, Nº 005 – 2022 – PCM, Nº 010 – 2022 – PCM, Nº 011 – 2022 – PCM y Nº 015 – 2022 – PCM;

Que, mediante Resolución Ministerial Nº 144 – 2020 – EF / 15, publicada el 25 de abril de 2020 en el Diario Oficial “El Peruano”, se conformó el Grupo de Trabajo Multisectorial para la reanudación de las actividades económicas de naturaleza temporal dependiente del Ministerio de Economía y Finanzas, con el objeto de formular la estrategia con las medidas para la reanudación progresiva de actividades económicas en el marco de la Emergencia Sanitaria a nivel nacional dispuesta mediante Decreto Supremo Nº 008 – 2020 – SA, y del Estado de Emergencia Nacional dispuesto mediante Decreto Supremo Nº 044 – 2020 – PCM y sus prórrogas;

Que, mediante Resolución Ejecutiva Regional Nº 128 – 2020 del Gobierno Regional del Callao, de fecha 03 de julio de 2020, en su Artículo Primero se resuelve: **“(…) CREACIÓN Y OBJETO DEL GRUPO MULTISECTORIAL PARA LA REACTIVACIÓN ECONÓMICA DE LA REGIÓN CALLAO** Conformar el “Grupo Multisectorial para la Reactivación Económica de la Región Callao”, de naturaleza temporal dependiente del Gobierno Regional del Callao, con el objeto de formular la estrategia con las medidas de reinserción progresiva de actividades económicas y propuestas para la reactivación económica en el marco de la Emergencia Sanitaria a nivel nacional dispuesta mediante Decreto Supremo Nº 008 – 2020 – SA, (…);”;

Que, mediante Resolución Ejecutiva Regional Nº 034 – 2021 del Gobierno Regional del Callao, de fecha 17 de febrero de 2021, se resuelve la modificación de los Artículos Segundo, Tercero y Quinto de la Resolución Ejecutiva Regional Nº 128 – 2020 de fecha 03 de julio de 2020, en cuyo Artículo Primero, se resuelve modificar el Artículo Segundo de la Resolución Ejecutiva Regional Nº 128 – 2020, que a la letra dice: **“(…) DEBE DECIR: ARTÍCULO SEGUNDO.- FUNCIONES** Son funciones del “Grupo Multisectorial para la Reactivación Económica de la Región Callao” las siguientes: 1. Elaborar una estrategia de líneas de acción para coadyuvar con el proceso de reinserción progresiva a las actividades económicas. 2. Formular las propuestas para la Reactivación y el Plan de Desarrollo Económico de la Región Callao.”; asimismo, en su Artículo Tercero, se resuelve modificar el Artículo Quinto de la Resolución Ejecutiva Regional Nº 128 – 2020, que a la letra dice: **“(…) DEBE DECIR: ARTÍCULO QUINTO.- CONFORMAR**, el Equipo Técnico a fin de formular el Plan de Reactivación y Desarrollo Económico de la Región Callao, cuya coordinación estará a cargo de la Gerencia Regional de Desarrollo Económico, (…);”;

Que, mediante Resolución Ejecutiva Regional Nº 070 del Gobierno Regional del Callao, de fecha 30 de marzo de 2021, se aprueba la Actualización del Plan Estratégico Institucional del Gobierno Regional del Callao para el Período 2019 – 2024;

Que, mediante Resolución Ejecutiva Regional Nº 131 – 2021 del Gobierno Regional del Callao, de fecha 14 de junio de 2021, se aprueba el Reglamento Interno del Grupo Multisectorial para la Reactivación Económica de la Región Callao;

Que, mediante Ordenanza Regional Nº 000001 de fecha 26 de enero de 2018, se aprobó el Nuevo Texto Único Ordenado TUO del Reglamento de Organización y Funciones ROF del Gobierno Regional del Callao, y sus modificatorias con Ordenanza Regional Nº 000006 de fecha 08 de agosto de 2018 y la Ordenanza Regional Nº 000009 de fecha 11 de octubre de 2018;

Que, en el Artículo 87º del Nuevo TUO del ROF del Gobierno Regional del Callao, señala las funciones de la Gerencia Regional de Desarrollo Económico: **“(…) 3. Conducir la política económica regional e impulsar los espacios de cooperación y coordinación interinstitucional, intergubernamental, interregional e intersectorial; público y privado para el desarrollo integral de la Región, en las materias que le compete (…);”;**

Que, mediante Acta de Primera Reunión del Grupo Multisectorial para la Reactivación Económica de la Región Callao – 2021, llevada a cabo en las instalaciones de la Sala de Reuniones de la Gerencia Regional de Desarrollo Social el día miércoles 15 de setiembre de 2021, se acordó aprobar la Matriz del Plan de Reactivación Económica en la Región Callao, presentada por el Equipo Técnico del Gobierno Regional del Callao, que integran el Grupo Multisectorial de Reactivación Económica de la Región Callao;

Que, mediante Acta de Segunda Reunión del Grupo Multisectorial para la Reactivación Económica de la Región Callao – 2021, llevada a cabo en las instalaciones de la Sala de Reuniones de la Gerencia Regional de Desarrollo Social el día jueves 16 de setiembre de 2021, se acordó aprobar y validar el Plan de Reactivación Económica de la Región Callao, la Matriz del Plan de Reactivación Económica en la Región Callao, presentada por el Equipo Técnico del Gobierno Regional del Callao, que integran el Grupo Multisectorial de Reactivación Económica de la Región Callao;

Que, mediante Acta de la Tercera Reunión del Grupo Multisectorial para la Reactivación Económica de la Región Callao – 2021, llevada a cabo en las instalaciones de la Gerencia Regional de Desarrollo Económico el día jueves 07 de octubre de 2021, se acordó aprobar la Fase del Seguimiento, Monitoreo y Evaluación de la Ejecución del Plan de Reactivación Económica en la Región Callao;

Que, el Equipo Técnico del Gobierno Regional del Callao, mediante Informe Nº 111 – 2021 – GRC – GRDE – DMCC, Informe Nº 111 – 2021 – GRC – GRDE – JLTC, Informe Nº 25 – 2021 – GRC – GRDE – EPM e Informe Nº 13 – 2021 – MRRC, de fecha 26 de octubre de 2021, remiten a la Gerencia Regional de Desarrollo Económico, el respectivo Informe de Opinión Técnica y la Propuesta del Plan de Reactivación Económica de la Región Callao al 2023, la misma que ha sido validada y aprobada por los actores que conforman el Grupo Multisectorial de Reactivación Económica en la Región Callao según consta en las Actas de las dos reuniones de trabajo realizada los días miércoles 15 de setiembre de 2021 y jueves 16 de setiembre de 2021;

Que, mediante Informe Nº 216 – 2021 – GRC – GRDE de fecha 26 de octubre de 2021, la Gerencia Regional de Desarrollo Económico, remite a la Gerencia General Regional, el Informe Nº 111 – 2021 – GRC – GRDE – DMCC, Informe Nº 111 – 2021 – GRC – GRDE – JLTC, Informe Nº 25 – 2021 – GRC – GRDE – EPM e Informe Nº 13 – 2021 – MRRC, Informe de Opinión Técnica de los profesionales del Equipo Técnico de esa Gerencia Regional, anexando el Plan de Reactivación Económica de la Región Callao al 2023, en tal sentido remite el Proyecto de Ordenanza Regional que aprueba el “Plan de Reactivación Económica de la Región Callao al Año 2023” y la “Fase de Seguimiento, Monitoreo y Evaluación de la Ejecución del Plan de Reactivación Económica de la Región Callao al Año 2023”;

Que, a través del Memorándum Nº 3191 – 2021 – GRC / GRPPAT de fecha 10 de noviembre de 2021, la Gerencia Regional de Planeamiento, Presupuesto y Acondicionamiento Territorial, remite el Informe Nº 531 – 2021 – GRC / GRPPAT / OP de fecha 08 de noviembre de 2021, emitido por la Oficina de Planificación, donde corrobora lo aprobado y validado por el Grupo Multisectorial para la Reactivación Económica en la Región Callao adjuntando el Informe Nº 013 – 2021 – GRC / GRPPAT – OP – FLD de fecha 04 de noviembre de 2021, emitido por el profesional de la Oficina de Planificación, quien emite opinión técnica favorable;

Que, por Memorando Nº 1072 – 2021 – GRC / GAJ de fecha 16 de noviembre de 2021, la Gerencia de Asesoría Jurídica, informa a la Gerencia Regional de Desarrollo Económico, que en atención al Memorándum Nº 3191 – 2021 – GRC / GRPPAT, se realiza observaciones al Plan de Reactivación Económica de la Región Callao;

Que, mediante Informe Nº 239 – 2021 – GRC – GRDE de fecha 23 de noviembre de 2021, la Gerencia Regional de Desarrollo Económico, remite a la Gerencia General Regional, el Informe Nº 118 – 2021 – GRC – GRDE – DMCC, Informe Nº 125 – 2021 – GRC – GRDE – JLTC, Informe Nº 30 – 2021 – GRC – GRDE – EPM e Informe Nº 15 – 2021 –

MRRRC, Informe de los profesionales del Equipo Técnico de esa Gerencia Regional, mediante el cual se subsana las observaciones vertidas por la Gerencia de Asesoría Jurídica, según Memorando N° 1072 – 2021 – GRC / GAJ, remitiendo adjunto el Proyecto de la Ordenanza Regional que aprueba el: “Plan de Reactivación y Desarrollo Económico de la Región Callao al Año 2023”, adoptándose las recomendaciones efectuadas por la Gerencia de Asesoría Jurídica;

Que, por Informe N° 1332 – 2021 – GRC / GAJ de fecha 30 de noviembre de 2021, la Gerencia de Asesoría Jurídica, informa a la Gerencia General Regional, sobre Plan de Reactivación y Desarrollo Económico de la Región Callao al Año 2023, por lo que en su Numeral 6, señala lo siguiente: “(...) En este extremo, se debe dejar constancia que la Gerencia de Asesoría Jurídica formula recomendaciones conforme a la documentación remitida, siendo el área competente, en este caso la Gerencia Regional de Desarrollo Económico y el Equipo Técnico, quienes toman las decisiones técnicas que correspondan para la elaboración del Plan y su presentación al Grupo Multisectorial. (...)”, y en su Numeral 7.: “En tal consideración, en atención a los documentos y de conformidad a lo previsto en el numeral 7), del artículo 41º del Nuevo Texto Único Ordenado del Reglamento de Organización y Funciones del Gobierno Regional del Callao, este despacho visa el proyecto de Ordenanza remitido por la Gerencia Regional de Desarrollo Económico; (...)”;

Que, estando a lo expuesto y en uso de las atribuciones otorgadas al Gobernador Regional por la Ley Orgánica de Gobiernos Regionales – Ley N° 27867 y modificatorias; el Consejo Regional ha aprobado la siguiente:

ORDENANZA REGIONAL QUE “APRUEBA EL PLAN DE REACTIVACIÓN Y DESARROLLO ECONÓMICO DE LA REGIÓN CALLAO AL AÑO 2023” Y “LA FASE DE SEGUIMIENTO, MONITOREO Y EVALUACIÓN DE LA EJECUCIÓN DEL PLAN DE REACTIVACIÓN Y DESARROLLO ECONÓMICO DE LA REGIÓN CALLAO AL AÑO 2023”

ARTÍCULO 1º.- APROBAR el Plan de Reactivación y Desarrollo Económico de la Región Callao al Año 2023, el mismo que en Anexo forma parte integrante de la presente Ordenanza Regional.

ARTÍCULO 2º.- APROBAR la Ampliación del Plan de Reactivación y Desarrollo Económico de la Región Callao al Año 2023.

ARTÍCULO 3º.- APROBAR la Fase de Seguimiento, Monitoreo y Evaluación de la Ejecución del Plan de Reactivación y Desarrollo Económico de la Región Callao al Año 2023, que permitirá medir los avances logrados, así como determinar las acciones correctivas y/o preventivas para alcanzar las metas programadas.

ARTÍCULO 4º.- APROBAR la Conformación del Equipo Técnico para la Fase de Seguimiento, Monitoreo y Evaluación de la Ejecución del Plan de Reactivación y Desarrollo Económico de la Región Callao al Año 2023, integrada por las Instituciones Públicas y Privadas que integran el Grupo Multisectorial para la Reactivación Económica de la Región Callao:

- Gerencia Regional de Planeamiento, Presupuesto y Acondicionamiento Territorial del Gobierno Regional del Callao.
- Municipalidad de Carmen de la Legua – Reynoso.
- Cámara de Turismo del Callao.
- Gerencia Regional de Desarrollo Económico del Gobierno Regional del Callao – Secretaría Técnica.

ARTÍCULO 5º.- Son funciones del Equipo Técnico para la Fase de Seguimiento, Monitoreo y Evaluación de la Ejecución del Plan de Reactivación y Desarrollo Económico de la Región Callao al Año 2023:

1. Realizar el Seguimiento, Monitoreo y Evaluación de la Ejecución del Plan de Reactivación y Desarrollo Económico de la Región Callao al Año 2023, a través de los informes de reportes del Grupo Multisectorial para la Reactivación Económica de la Región Callao y las unidades responsables.
2. Coordinar con la Secretaría Técnica del Grupo Multisectorial para la Reactivación Económica de la Región Callao, a cargo de la Gerencia Regional de Desarrollo Económico del Gobierno Regional del Callao, para evaluar medir los resultados en cumplimiento de los objetivos y metas planteados en el Plan de Reactivación y Desarrollo Económico de la Región Callao al Año 2023, y proponer las alternativas de mejora continua correspondiente.
3. Participar en las reuniones de trabajo coordinada por la Secretaría Técnica del Grupo Multisectorial para la Reactivación Económica de la Región Callao, cada vez que se requiera.
4. Informar a la Alta Dirección – Gerencia General Regional del Gobierno Regional del Callao, respecto a los reportes y cumplimiento de la Fase de Seguimiento, Monitoreo y Evaluación de la Ejecución del Plan de Reactivación y Desarrollo Económico de la Región Callao al Año 2023, a nivel Trimestral.

ARTÍCULO 6º.- Son funciones del Grupo Multisectorial para la Reactivación Económica de la Región Callao en la Fase de Seguimiento, Monitoreo y Evaluación de la Ejecución del Plan de Reactivación y Desarrollo Económico de la Región Callao al Año 2023:

1. Reportar los avances y cumplimiento de las actividades, proyectos y programas al Equipo Técnico para la Fase de Seguimiento, Monitoreo y Evaluación de la Ejecución del Plan de Reactivación y Desarrollo Económico de la Región Callao al Año 2023, a través de informes a nivel formulación, ejecución y meta física a nivel trimestral.
2. Participar activa y efectivamente en representación de sus Instituciones, Unidades Orgánicas y Ejecutoras como representantes Titulares o Alternos.

ARTÍCULO 7º.- ENCARGAR a la Gerencia Regional de Desarrollo Económico y a la Gerencia Regional de Planeamiento, Presupuesto y Acondicionamiento Territorial del Gobierno Regional del Callao, la implementación de la presente Ordenanza Regional.



ARTÍCULO 8º.- ENCARGAR, a la Oficina de Tecnologías de la Información y Comunicaciones la publicación de la presente Ordenanza Regional, en el Portal Institucional www.regioncallao.gob.pe. y en el Portal WEB del Estado Peruano.

ARTÍCULO 9º.- ENCARGAR, a la Oficina de Trámite Documentario y Archivo del Gobierno Regional del Callao, notificar la presente Ordenanza Regional, a los miembros que conforman el Equipo Técnico para la Fase de Seguimiento, Monitoreo y Evaluación de la Ejecución del Plan de Reactivación y Desarrollo Económico de la Región Callao al Año 2023, para su conocimiento y fines pertinentes.

ARTÍCULO 10º.- DISPONER, que la presente Ordenanza Regional sea publicada en el Diario Oficial "El Peruano" y en un diario de circulación regional, la misma que entrará en vigencia el día siguiente de su publicación.

POR TANTO:

REGÍSTRESE, PUBLÍQUESE Y CÚMPLASE.


GOBIERNO REGIONAL DEL CALLAO

.....
ABOG. OSCAR JAVIER ZEGARRA GUZMAN
SECRETARIO DEL CONSEJO REGIONAL


GOBIERNO REGIONAL DEL CALLAO

.....
DANTE MANDRIOTTI CASTRO
GOBERNADOR



**GOBIERNO
REGIONAL
CALLAO**

PLAN DE REACTIVACIÓN Y DESARROLLO ECONÓMICO DE LA REGIÓN CALLAO AL AÑO 2023



CALLAO 2021

Responsable:

- Abogada Juliana Negrón Quiñones

Coordinación:

- CPC. Alex Pablo Flores Delgado
- Ing. Joseph Eduardo Valentin Huaranga

Elaboración

- Eco. Doris María Cajahuaringa Candela
- Ing. Edgar Augusto Palomino Mamani
- Eco. Jorge Luis Tang Castro
- CPC. Alex Pablo Flores Delgado
- Br. Soc. Máximo Ricardo Rojas Conde
- Eco. Fernando Cieza Paredes
- Ing. Joseph Eduardo Valentin Huaranga
- Ing. Jose Luis Vasquez
- Eco. Mercedes Castillo Mesones

Citar:

Negrón et al(2021) Plan de Reactivación y Desarrollo Económico de la Región Callao. 2021-2023. Gobierno Regional del Callao.

Autores:

Negrón, J., & Flores, P., & Cajahuaringa, D., & Castillo, M., & Cieza, F., & Palomino, E., & Reyes, M., & Tang, J., & Valentin, J., & Vasquez, J. (2021) Plan de Reactivación y Desarrollo Económico de la Región Callao. 2021-2023. Gobierno Regional del Callao.

EQUIPO TÉCNICO

Gerencia Regional de Desarrollo Económico

- Eco. Doris Maria Cajahuaringa Candela: Especialista de Desarrollo Económico I
- Ing. Edgar Augusto Palomino Mamani: Especialista en Proyectos de Inversión
- Eco. Jorge Luis Tang Castro: Especialista en Desarrollo Economico II

Oficina de Comercio, Turismo, Energía y Minas

- CPC. Alex Pablo Flores Delgado
- Br. Soc. Máximo Ricardo Reyes Conde
- Eco. Fernando Cieza Paredes

Oficina de Agricultura y Producción

- Ing. Joseph Eduardo Valentín Huaranga
- Ing. Jose Luis Vasquez

Gerencia Regional de Planeamiento y Presupuesto y Acondicionamiento Territorial

- Eco. Mercedes Castillo Mesones

Gerencia Regional de Desarrollo Social

- Lic. Ricardo Romero Trujillo

Gerencia Regional de Transportes y Comunicaciones

- Ing. Sergio Aguirre Jacoby
- Ing. Julio Cesar Rivera Toraiaba

Gerencia Regional de Educación, Cultura y Deporte

- Arq. Karina Esqueches Sanchez

Gerencia Regional de Recursos Naturales y Gestión del Medio Ambiente

- Ing. Cecilia Chunga Yacolca

Gerencia Regional de Recursos de Infraestructura

- Ing. Piedad Santa Maria

Dirección Regional de Trabajo y Promoción del Empleo

- Lic. Faviola Ruiz Garcia
- Eco. Niels Nieto Ramos

Dirección Regional de Salud - DIRESA

- Ing. Oswaldo Huarache Francia
- Lic. Carmen Chavez Saldaña

Grupo Multisectorial para la Reactivación Económica de la Región Callao

- Gobernador Regional de Callao (presidente)
- Gerente General Regional
- Gerencia Regional de Desarrollo Económico (Secretaría Técnica)
- Gerencia Regional de Planeamiento y Presupuesto y Acondicionamiento Territorial
- Gerencia Regional de Desarrollo Social
- Gerencia Regional de Defensa Nacional, Defensa Civil y Seguridad Ciudadana
- Gerencia Regional de Transporte y Telecomunicaciones
- Gerencia Regional de Educación, Deporte y Cultura
- Gerencia Regional de Recursos Naturales y Gestión del Medio Ambiente
- Oficina Regional de Asesoría Técnica
- Representante de la Dirección Regional de Salud (DIRESA)
- Representante de la Dirección Regional del Trabajo y Promoción del Empleo Callao
- Alcalde de la Municipalidad Provincial del Callao
- Alcalde de la Municipalidad Distrital de Bellavista
- Alcalde de la Municipalidad Distrital de Mi Perú
- Alcalde de la Municipalidad Distrital de Ventanilla
- Alcalde de la Municipalidad Distrital de Carmen de la Legua
- Alcalde de la Municipalidad Distrital de la Punta
- Alcalde de la Municipalidad Distrital de la Perla
- Un representante de la Asociación de Exportadores (ADEX)
- Un representante de la Asociación Peruana de Agente Marítimo – APAM
- Un representante de la Asociación Regional Unión de Pescadores Artesanales y conexos del Callao - APUPACC
- Un representante de la CONFIEP
- Un representante de la Red de Mujeres Afro artesanas - REDMAA
- Un representante de la Cámara de Comercio y Producción del Callao.
- Un representante de la Cámara de Turismo del Callao
- Un Representante de la Autoridad Portuaria Nacional – APN
- Un representante de Lima Airport Partners– LAP
- Un representante de la Marina de Guerra del Perú
- Un representante de la Universidad Nacional del Callao
- Un representante de las Asociaciones de las MYPE del Consejo Regional de la Micro y Pequeña Empresa- COREMYPE CALLAO.

Tabla de contenido	
Índice de Tablas	6
Índice de Gráficos	7
RESUMEN EJECUTIVO	8
INTRODUCCIÓN	9
ANTECEDENTES	10
MARCO LEGAL	16
1. DIAGNOSTICO	24
1.1. Características del Callao.....	24
1.2. Diagnóstico COVID-19	26
1.3. Contexto Internacional post COVID 19.....	37
1.4. Indicadores socio económicos.....	40
1.5. Mercado laboral.....	49
1.6. Empleo informal	55
1.7. Empleo formal	56
1.8. Pesquería.....	65
1.9. Industria	66
1.10. Mercados de Abastos.....	67
1.11. Mujeres Emprendedoras y Empresarias.....	67
1.12. Matriz Línea Base de la Reactivación Económica	69
2. SECTORES DEL PLAN DE REACTIVACIÓN Y DESARROLLO ECONÓMICO... 76	
2.1. Nuevas tendencias y ventana de oportunidad	76
2.2. Escenario	78
2.3. Etapas del Plan	79
2.4. Objetivos	79
2.5. Estrategias	80
2.6. Objetivos según problemas y resultado.....	81
2.7. Matriz General.....	105
ANEXO 1: Proyectos de inversión en contención de la pandemia	105
ANEXO 2: Generar empleos de mano de obra local vía la Inversión Pública.....	110
ANEXO 3: Fortalecer las capacidades de los agentes	124
ANEXO 4: Acceder al mercado en mejores condiciones.....	139
ANEXO 5: Implementar mecanismos de facilitación de comercio	145
ANEXO 6: Promover políticas públicas sectoriales regionales de mitigación	161
ANEXO 7: Árbol De Problemas VAB Empleo.....	171
ANEXO 8: Árbol Efectos VAB Empleo	172
ANEXO 9: Programación de actividades.....	173
Anexo 10: Documentos Enviados	191
ANEXO 11: BIBLIOGRAFÍA Y FUENTES DOCUMENTALES.....	192

P

Dy

A

ES

Índice de Tablas

Tabla 1: Plan de Trabajo de la fase 1.....	12
Tabla N° 02: Cronograma del equipo de trabajo "Plan de Reactivación Económica del Callao".....	15
Tabla N° 03: Marco Legal	16
Tabla N° 04: Nivel de casos acumulados y fallecidos.....	27
Tabla N° 05: Avances de la Vacunación, Perú y Región Callao	31
Tabla N° 06: Vacunación por grupos etarios	33
Tabla N° 07: Letalidad según etapa de vida Perú	34
Tabla N° 08: Resumen de los escenarios de una probable tercera ola de	35
Tabla N° 09:PBI Real 2021/2020	37
Tabla N° 10: Balanza comercial	38
Tabla N° 11:Población por distrito del Callao 2017-2021	40
Tabla N° 12: Población por distrito del Callao 2017-2019	41
Tabla N° 13:Distribución poblacional por grupos etarios	41
Tabla N°14:Índice de Desarrollo Humano 2019	42
Tabla N° 15:Valor Agregado Bruto a precios corrientes en miles Región Callao.....	44
Tabla N° 16: Lima Metropolitana y Callao: Empresas según nivel de ventas durante la crisis, 2020.....	59
Tabla N° 17: Lima Metropolitana y Callao: Empresas que han digitalizado al menos un proceso, según tipo de proceso, 2020	61
Tabla N° 18:Participación de los agentes pesqueros por embarcación.....	65
Tabla N° 19:Total de agentes pesqueros por embarcación.....	65
Tabla N° 20: Empresas industriales dadas de baja en la Región Callao	67
Tabla N°21: Violencia contra la mujer	68
Tabla N°22:Matriz Línea base.....	69
Tabla N° 23:Cambios del consumidor peruano por el COVID-19.....	76
Tabla N° 24: Matriz de Escenarios.....	78
Tabla N° 25:Proyectos para fortalecimiento de atenciones de salud.....	81
Tabla N° 26: Inversión en ejecución de Obras por número de proyectos	82
Tabla N° 27: Problema general identificado	86
Tabla N°28:Número de Actividades Operativas según capacidades por sector	87
Tabla N° 29: Descripción según tipo de intervención	89
Tabla N° 30:Número de Actividades operativas según capacidades.....	93
Tabla N° 31: Descripción según tipo de intervención	94
Tabla N° 32: Número de Actividades operativas según capacidades.....	96
Tabla N° 33: Descripción según tipo de intervención	98
Tabla N° 34: Número de Actividades operativas según capacidades.....	103
Tabla N° 35: Descripción según tipo de intervención	104

Índice de Gráficos

Ilustración 1: Proceso de Construcción del Plan de Reactivación y Desarrollo Económico de la Región Callao.....	11
Ilustración N° 2: Composición del Grupo Multisectorial de	19
Ilustración N° 3: Plan Económico del Perú frente al COVID-19.....	21
Ilustración N° 4: Mapa del Callao	25
Ilustración N° 05: Evolución de la Pandemia por COVID 19.....	26
Ilustración N° 06: Ratio de Incidencia Acumulada.....	27
Ilustración N° 07: Nivel de Letalidad.....	28
Ilustración N° 08: Sudamérica Vs Perú: nivel de letalidad	29
Ilustración N° 09: Casos de COVID Región Callao 2021.....	30
Ilustración N° 010: Casos confirmados COVID 19 por EE.SS. Callao 2021	31
Ilustración N° 11: Avance de la vacunación contra COVID 19 en Callao.....	32
Ilustración N° 12: Cobertura de vacunación en la Región Callao	34
Ilustración N° 13: Callao en el peor escenario tercera ola de COVID 19.....	35
Ilustración N° 14: Efectos económicos del COVID 19	36
Ilustración N° 15: Caída y Crecimiento Mundial 2020-2022	39
Ilustración N° 16: Crecimiento de Perú 2021/2018.....	40
Ilustración N° 17: Perú: Población Femenina de 15 a 29 años.....	42
Ilustración N° 18: PBI por Sectores Económicos Perú	43
Ilustración N° 19: Caída del Producto Bruto Interno.....	43
Ilustración N° 20: Caída en el Valor Agregado Bruto a precios corrientes.....	45
Ilustración N° 21: Actividad económica y caída de la producción	45
Ilustración N° 22: Dinámica empresarial y sectores productivos	46
Ilustración N° 23: Evolución Total de MYPE formales por tamaño, 2017-2020	47
Ilustración N° 24: Venta de empresas formales 2017-2020.....	47
Ilustración N° 25: Principales sectores más afectados en 2020	48
Ilustración N° 26: Caída de la demanda turística 2020/2019.....	49
Ilustración N° 27: Caída de las exportaciones 2019-2020.....	49
Ilustración N° 28: Población en edad de trabajar condición actividad 2019-2021.....	50
Ilustración N° 29: Caída del empleo.....	51
Ilustración N° 30: Participación PEA por tipo ocupacional (%)	52
Ilustración N° 31: PEA Femenina - Actividad Económica CIIU.....	52
Ilustración N° 32: Callao: Tasa de Desempleo	53
Ilustración N° 33: Calidad del Empleo 2019-2021	53
Ilustración N° 34: Empleo generado 2007-2019.....	54
Ilustración N° 35: Inadecuación Ocupacional de los profesionales.....	55
Ilustración N° 36: Brecha del ingreso Laboral promedio mensual por sexo	55
Ilustración N° 37: Evolución de la Tasa de empleo informal.....	56
Ilustración N° 38: Trabajadores registrados en el Sector privado formal	57
Ilustración N° 39: Empresas registradas en el Sector Privado Formal.....	57
Ilustración N° 40: Evolución del total de MYPES formales del Callao 2017-2021.....	58
Ilustración N° 41: Nuevos canales de comercialización que considera implementar	59
Ilustración N° 42: Lima Metropolitana y Callao: Empresas según tenencia de deuda	60
Ilustración N° 43: Lima Metropolitana y Callao: Empresas según digitalización de procesos, 2020.....	60
Ilustración N° 44 Respecto al Funcionamiento de la Empresa 2020	62
Ilustración N° 45 Implementación del Plan de Vigilancia, Prevención y control del Covid-19	62
Ilustración N° 46: Acciones y ventas y comercialización	63
Ilustración N° 47 Aspecto Financiero	63
Ilustración N° 48. Digitalización.....	64
Ilustración N° 49: Créditos Directos	64
Ilustración N° 50: Detalle del Incumplimiento de obligaciones sobre infraestructura de los mercados de abastos visitados 2020	67
Ilustración N° 51: Pea femenina en la Provincia Constitucional del Callao.....	68

RESUMEN EJECUTIVO

Hasta el año 2018, la Región Callao mantuvo un crecimiento y una expansión de su economía. A partir de entonces el PBI decreció de 4.2 % en 2018 a 4.1 % en 2019 y 3.9% en 2020. La economía del Callao experimentaba un proceso de desaceleración que se reflejaba en el decrecimiento de la capacidad de generar empleo que paso de 26,756 empleos promedio por año en el quinquenio 2007-2011 a 9,345 empleos promedio por año en el quinquenio 2012-2016, hasta 5,514 empleos promedio por año en el periodo 2017-2019. En 2019 cuando se recupera el empleo es que se produce la pandemia del COVID 19.

Comparativamente con sus pares, las regiones del Perú y en especial Lima, el Callao exhibe hoy un nivel de productividad aún bajo y heterogéneo, alta presencia de empleo informal, gran desigualdad en los ingresos, bajo nivel de innovación, débil institucionalidad y una canasta exportadora poco diversificada y concentrada en materias primas. A este escenario se le suma el actual contexto externo, preocupante por la pandemia, la contracción del comercio mundial, la inflación, la desindustrialización y los altos costos logísticos.

Callao posee el principal puerto marítimo y el primer aeropuerto nacional como puerta de entrada y salida del Perú que definen su potencialidad, así como su importancia

Sin embargo, junto a estas potencialidades, el Callao convive con indicadores menos promisorios debido al impacto de la pandemia, por lo que se hace relevante ejecutar medidas para mejorarlos. Estos indicadores presentan verdaderos desafíos en la medida que existe el riesgo de perder mucho de lo avanzado en el desarrollo si se cae en la complacencia o se comete el error de pensar que no habrá nuevos riesgos provenientes de sucesivas olas del COVID 19 o de fenómenos naturales.

Por ello, el Gobierno Regional del Callao, a través de la Gerencia de Desarrollo Económico propone el **Plan de Reactivación y Desarrollo Económico de la Región Callao** bajo la convicción que esta crisis debe convertirse en una oportunidad para abordar el cambio y transformación productiva del Callao, orientando nuestras intervenciones a fortalecer el desarrollo humano sostenible con enfoque territorial amparándonos en la digitalización e innovación (incremental o disruptiva) como enfoques para encontrar nuevas soluciones y productos que contribuyan a resolver los desafíos y capitalizar oportunidades generadas por la crisis actual.

Cabe señalar que la implementación de este plan no implica desatender las actividades vinculadas a todos los sectores primario exportadores ni dejar de prepararnos para los escenarios futuros en una nueva ola de COVID 19. Ellos han sido los principales motores de la economía y su producción le otorga una gran ventaja comparativa. El boom de recursos naturales ha sido una de las causas principales del buen desempeño económico del Perú y debe seguir siéndolo. Si queremos financiar la reactivación, requerimos contar con unos sectores minero, energético y de recursos naturales cada vez más sólidos, que y que, además, cuenten con una logística internacional y un soporte industrial como las que cuente el Callao para ayudar en su competitividad.

DP A LG P

INTRODUCCIÓN

La pandemia de la COVID-19 constituye la mayor crisis económica y sanitaria que el Perú ha enfrentado en los últimos años. En el plano económico, el Perú fue uno de los países más afectados del mundo, con un estimado de la contracción en el Producto Bruto Interno (PBI) de -12%, en el 2020, según el Banco Mundial (2020) y el Banco Central de Reserva del Perú (2020).

Hasta el 31 de Julio de 2021, en el caso del Callao, la Tasa de Letalidad por COVID-19 en casos atendidos en EE.SS. de la Región Callao es de 9.91, superior a la tasa de letalidad nacional en general 9.3%, con 9,0 en la primera ola y 9,8 en la segunda ola, según la Sala Situacional COVID-19 del MINSA.

En este marco macroeconómico, el contexto en que se vislumbra para el desarrollo de la actividad económica es desafiante por: la reducción de la producción local, Interrupción de la cadena de suministro y del mercado, incremento del desempleo, entre otros.

Para enfrentar estos desafíos y que el impacto territorial de la pandemia en la Región Callao puede ser mitigado, resulta necesario trabajar en conjunto con los actores de interés formulando medidas y propuestas para reanudar actividades e implementado protocolos, flexibilizando el sistema de trabajo, generando empleo formal, pero resulta clave el apoyo a las MIPYMEs como alternativa de la crisis económica, contribuye a la inclusión social y apoya el auto empleo, con un aporte que a su vez representa un alto porcentaje del empleo formal.

Para la elaboración del Plan de Reactivación y Desarrollo Económico se ha tomado como premisa actuar en el corto plazo, con el fin de dejar una ruta consensuada con las fuerzas productivas del Callao, el sector privado, la sociedad civil y los organismos del Gobierno central.



ANTECEDENTES

El primer hito de la elaboración del plan lo constituye la Resolución Ejecutiva Regional N° 128-2020 de fecha 03 de julio de 2020, mediante la cual el Gobernador aprobó la Creación y el Objeto del Grupo Multisectorial para la Reactivación Económica de la Región Callao, con el objeto de formular estrategia con las medidas de reinserción progresiva de actividades económicas y propuestas para la reactivación económica en el marco de la Emergencia Sanitaria a nivel nacional dispuesta mediante Decreto Supremo 008-2020 -SA, modificada a su vez mediante la Resolución Ejecutiva Regional N° 034-2021 de fecha 17 de febrero de 2021 Aprueba su reglamento interno mediante la Resolución Ejecutiva Regional N° 131-2021 de fecha 14 de junio de 2021. El presidente delego a la Secretaría Técnica convocar a las reuniones al Equipo Técnico y al Grupo Multisectorial de la Reactivación Económica de la Región Callao.

El Equipo Técnico y Comisiones Consultivas tiene como función **“Formular el Plan de Reactivación y Desarrollo Económico de la Región Callao”**, en coordinación con la Gerencia Regional de Desarrollo Económico, así como la presentación de las Propuestas de Análisis Sectorial, actividades y Proyectos.

El 29 de julio de 2020, se realiza la primera Reunión de Instalación del Grupo Multisectorial para la Reactivación Económica de la Región Callao, con la participación de los representantes de las Instituciones que integran el Grupo Multisectorial.

De acuerdo al Acta de Instalación, se acordó instalar el Grupo Multisectorial para la Reactivación Económica de la Región Callao. Se programó una reunión de trabajo con el Equipo Técnico, para proponer y diseñar la Metodología para el proceso de la elaboración de las Estrategias y del Plan de Reactivación y Desarrollo Económico a fin que sea participativa entre los actores públicos y privados del Grupo Multisectorial, entre otros acuerdos.

El 18 de diciembre se realizó la Segunda Reunión Virtual del Grupo Multisectorial para la Reactivación Económica de la Región Callao en la cual los representantes que integran el Grupo Multisectorial acordaron por mayoría los siguientes acuerdos:

1. Aprobar el Reglamento Interno del Grupo Multisectorial para la activación y Desarrollo Económico.
2. Aprobar la modificación de la Resolución Ejecutiva Regional N° 128-2020 de fecha del 03 de julio de 2020, en el Artículo Tercero. Por el cambio de un representante de la Asociación Nacional de Empresarios Pesqueros Artesanales de Perú-ANEPAP, por un representante de la Asociación Regional Unión de Pescadores Artesanales y Conexos del Callao ARUPACC, a cargo del representante Señor Juan Chulles Espinoza.
3. Aprobar el cambio de un representante de la Asociación Regional de Turismo Callao, por un representante de la Cámara de Turismo del Callao, cuyo presidente es el Sr. Alfredo Zavaleta Lozada.
4. Aprobar la rectificación del nombre de la denominación de las Instituciones:
 - Un representante de la Asociación Nacional para el Desarrollo y Comercio Exterior debe decir:
 - Un representante de la Asociación de Exportadores – ADEX.
 - Un representante de la COREMYPE CALLAO, debe decir:

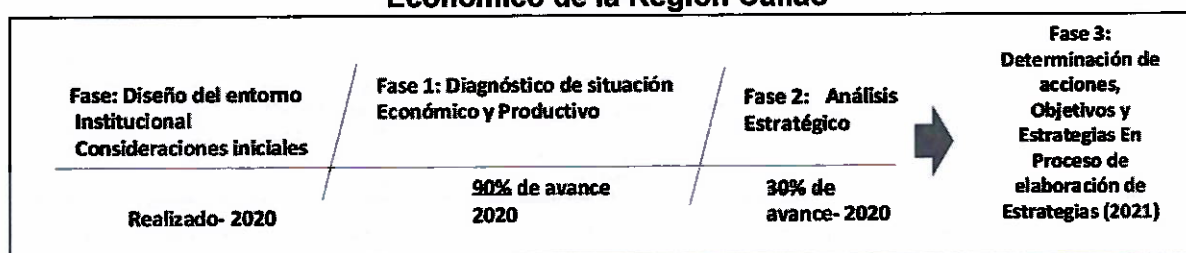
- Un representante de las Asociaciones de las MYPE del Consejo Regional de la Micro y Pequeña Empresa- COREMYPE CALLAO.
5. Aprobar la modificación en el Artículo Segundo en Funciones, numeral 2, Formular las propuestas para la reactivación y desarrollo económico de la Región Callao.
 6. Aprobar la modificación en el Artículo Quinto: Conformar el Equipo Técnico (pag.3) a fin de formular el Plan de Reactivación y Desarrollo Económico de la Región Callao, cuya coordinación estará a cargo de la Gerencia Regional de Desarrollo Económico.

Para la elaboración del plan en el año 2020, se realizaron un total de (08) reuniones con el equipo técnico (02) presenciales y un total de (06) virtuales, las cuales constan en Acta. Contaron con la participación de los profesionales, representantes de cada Gerencia Regional y Oficinas. Asimismo, se elaboró y se aprobó un Plan de Trabajo para la Formulación del Plan de Reactivación y Desarrollo Económico de la Región Callao.

La Gerencia General Regional como parte del Equipo Técnico conformo a un Grupo de Asesores del Gobernador, Asesores del Gerente General, y el Equipo Técnico de la Gerencia Regional de Desarrollo Económico con quienes se realizaron (08) ocho reuniones de coordinaciones. Esta Gerencia remitió el Diagnóstico Preliminar para la elaboración del Plan en atención a lo solicitado por el Equipo de Asesores de la Gerencia General Regional, durante la Primera Reunión. En la Segunda Reunión, el Equipo Técnico de Asesores recomendaron lo siguiente:

1. Que el Plan Reactivación Económica se articule con un Plan de Desarrollo Económico hasta el año 2030, debido a la situación de la crisis sanitaria por el COVID-19, los problemas son estructurales, se necesita urgente un plan a corto plazo, pero también es una oportunidad para trabajar un plan con el horizonte de largo plazo (al 2030).
2. Que la Metodología sea de un esquema de Grupos de Enfoque con participación de Asesores y Expertos liderado por la Gerencia General Regional, Gerencia Regional de Desarrollo Económico, Asesores de Gobernación. El proceso culminaría con la presentación y validación del producto final con el Grupo Multisectorial y finalmente el Sector Empresarial.
3. Se planteó la Implementación de PROCOMPITE y de Implementar un Sistema de Innovación – SI -CALLAO.
4. Se planteó implementar un CITE Productivo y/o Artesanía, así como Centros de Desarrollo Empresarial.

Ilustración 1: Proceso de Construcción del Plan de Reactivación y Desarrollo Económico de la Región Callao



Df

J

Jrc

P

Tabla 1: Plan de Trabajo de la fase 1

Fases / Consideraciones iniciales		Pasos		Actividades	Responsables	Producto	Jul	Agost	Set	2-Oct
Consideraciones Iniciales para el proceso de Elaboración del Plan de Reactivación Económica de la Región Callao	Paso 1	Conformación del Grupo Multisectorial	1.- La GRDE del Gobierno Regional invitó a los actores del territorio público y privado a la conformación e instalación del Grupo Multisectorial. La Resolución Ejecutiva Regional N°128-2020 del 03.07.20 formalizó la creación del Grupo Multisectorial, además del Equipo Técnico.	GRDE	Resolución de creación y objeto de la Comisión del Grupo Multisectorial para la Reactivación Económica de la Región Callao.					
	Paso 2	Elaboración de propuestas - GRC	Mediante Memorándum Múltiple N°04-2020/GRC/GRDE la Gerencia Regional de Desarrollo Económico solicitó propuestas para la reactivación económica de la Región Callao (14.07.20)	GRDE	Propuestas					
Elaboración del Plan de Reactivación Económica de la Región Callao	Paso 3	Instalación de Grupo Multisectorial	1.- Aprobación del reglamento del Grupo Multisectorial para la Reactivación Económica de la Región Callao. (29.07.20)	Grupo Multisectorial	Acta y Reglamento					
	Paso 4	Elaboración del Cronograma de Trabajo	1.- La Secretaría Técnica elaboró la propuesta del Plan de trabajo para la Formulación del Plan de Reactivación Económica de la Región Callao. (31.07.20 y 06.08.20)	Secretaría Técnica - Equipo Técnico	Plan de Trabajo					
Fase 1	Diagnóstico de situación económica y productivo	Paso 5	Identificación y Recopilación de Información.	1.- El Equipo Técnico identificó y recopiló el estado situacional de los sectores regionales para la realización del diagnóstico del territorio, además del análisis del contexto sanitario, nacional e Internacional. También se recibió de las Gerencias, de la DIRESA y DRETE propuestas de solución a nivel sectorial. (18, 25, 27.08.20 y 01, 03 y 11.09.20)	Secretaría Técnica - Equipo Técnico	Propuestas de Información estadística (fuentes secundarias)				
		Paso 6	Elaboración de diagnóstico	1.- El Equipo Técnico realizó el diagnóstico con la información y exposiciones recopilada: antes de COVID vs. situación actual.	Secretaría Técnica - Equipo Técnico	Informes de diagnóstico sectoriales (*)				
		Paso 7	Identificación de problemas públicos, brechas y validación estadística	1.- El Equipo Técnico elabora la "Matriz de Articulación en la Fase de Diagnóstico". 2.- Revisión y propuesta de Indicadores y variables estadísticas	Secretaría Técnica - Equipo Técnico, GRPPAT - Estadística	Matriz de Articulación en la Fase de Diagnóstico				
		Paso 8	Identificación de potencialidades	1.- Se revisó el Plan de Desarrollo Concertado de la Región Callao 2011-2021, tomándose como punto de partida el Cuadro N°59 Potencialidades de la Provincia Constitucional del Callao.	Secretaría Técnica - Equipo Técnico	Cuadro Potencialidades de la Provincia Constitucional del Callao				

(*) Mediante Correo Electrónico se remitió a los Asesores de la Gerencia General Regional el Diagnóstico Preliminar del Plan de Reactivación Económica, formulado el 30-09-2021, por el Equipo Técnico del GORE CALLAO



Del Equipo Técnico de la Alta Dirección

En el marco de las propuestas dadas por el Equipo Técnico de Asesores de la Gerencia General Regional y de esta Gerencia, se procedió a dar trámite para la Implementación del PROCOMPITE en el Gobierno Regional del Callao, gestión que en el presente año se viene ejecutando. Debido a los cambios de la Gerencia Regional no se continuaron con las reuniones del Equipo Técnico de Asesores.

La Gerencia Regional de Desarrollo Económico contrato los Servicios Especializados de dos Profesionales para fortalecer la elaboración del Plan , la propuesta del Plan de Reactivación y Desarrollo Económico proponía medidas




[Handwritten signature]

4

[Handwritten signature]

[Handwritten signature]



estratégicas, según las variables priorizadas que son transversales a todos los sectores económicos productivos, con un horizonte de ejecución estimado de dos (02) años. Dicha propuesta fue evaluada por los profesionales de esta gerencia para su actualización y formulación de una nueva estructura.

Ajuste a la Nueva Estructura de la Propuesta del Plan de Reactivación y Desarrollo Económico de la Región Callao.

Se llevaron a cabo tres (03) reuniones con la Gerente Regional de Desarrollo Económico. Se realizaron tres reuniones de trabajo con los representantes del Equipo Técnico del Gobierno Regional del Callao, durante los días 20, 23 y 25 de agosto de 2021.

Se actualizó las informaciones estadísticas del año 2018 al año 2020, se remitieron documentos a las Gerencias Regionales y mediante Oficio N° 121-2021-GRC-GRDE de fecha 04 de agosto de 2021, se solicitó a la Dirección Regional de Salud del Callao-DIRESA CALLAO, información estadística de la crisis del COVID-19, actualizada y alcances ante una posible tercera ola de contagio,

En la Tabla N.º 2, se detalla el cronograma de acciones realizadas para la culminación del Plan de Reactivación y Desarrollo Económico en la Región Callao.



Handwritten signatures and the number 14.

MARCO LEGAL

Tabla N° 03: Marco Legal

Normativa	Descripción
Decreto Supremo N.º 008-2020-SA de fecha 11 de marzo de 2020.	Emergencia Sanitaria a nivel nacional por el plazo de noventa (90) días calendarios y dicta medidas de prevención y control del COVID-19 y demás normas que prorrogan la Emergencia Sanitaria o la modifican.
Decreto Supremo N.º 044-2020-PCM de fecha 15 de marzo de 2020	Estado de Emergencia Nacional por un plazo de 15 días por las graves circunstancias que afectan la vida de la Nación a consecuencia del brote del COVID-19 y demás normas que prorrogan el Estado de Emergencia Nacional
Decreto de Urgencia N.º 032-2020 de fecha	Medidas extraordinarias destinadas a garantizar la respuesta sanitaria para la atención de la emergencia producida por el COVID-19. 25 de marzo de 2020.
Decreto Supremo N.º 080-2020-PCM, de fecha 03 de mayo de 2020	"Reanudación de Actividades, según estrategia elaborada por el Grupo de Trabajo Multisectorial conformado mediante la R. M. N.º 144-2020-EF/15 para una reanudación progresiva en el marco de la emergencia sanitaria.
Decreto Supremo N.º 101-2020-PCM, de fecha 04 de junio de 2020	Aprobó la Fase 2 de la reanudación de actividades económicas dentro del marco de la declaratoria de emergencia sanitaria nacional por las graves circunstancias a consecuencia del COVID-19, y modifica el Decreto Supremo N.º 080-2020-PCM.
Decreto Supremo N.º 117-2020-PCM de fecha 30 de junio de 2020	Aprobó la Fase 3 de la Reanudación de Actividades Económicas dentro del marco de la declaratoria de emergencia sanitaria nacional por las graves circunstancias que afectan la vida de la Nación a consecuencia del COVID-19.
Decreto de Urgencia N.º 114-2020-SA de fecha 23 de setiembre de 2020	Establecer medidas extraordinarias que permitan a las entidades del Gobierno Nacional, Gobiernos Regionales y Gobiernos Locales, implementar en el ámbito de sus competencias, la ejecución de acciones oportunas, en el marco de las emergencias sanitaria generada por la pandemia del COVID-19, para la reactivación de la actividad económica a nivel nacional.
Decreto Supremo N.º 157-2020-PCM de fecha 26 de setiembre de 2020	Aprobó la Fase 4 de la reanudación de actividades económicas dentro del marco de la declaratoria de Emergencia Sanitaria Nacional por las graves circunstancias que afectan la vida de la Nación a consecuencia del COVID-19.
Ley N.º 29337, RS N.º 103-2012/EF: PROCOMPITE	Ley que establece disposiciones para apoyar a la competitividad productiva y su reglamento. Dispone de un fondo concursables para el cofinanciamiento de mejoras de la competitividad de las cadenas productivas hasta el diez por ciento de los recursos presupuestados para proyectos de inversión.
Ordenanza Regional N.º 002-2020 de fecha 27 de marzo de 2020	Dispone medidas de Prevención en la Región Callao en el marco del Estado de Emergencia decretado por el Ejecutivo a fin de evitar la propagación del COVID-19.
Resolución Ejecutiva Regional N.º 075-2020, de fecha 07 de abril.	Aprueban el documento técnico Plan Regional de Reforzamiento de los Servicios de Salud y Contención COVID-19, presentado por la Dirección Regional de Salud del Gobierno Regional del Callao.
Resolución Ejecutiva Regional N.º 076 de fecha 08 de abril de 2020	Conforman el Comando de Operación Regional COVID-19 Callao, dependiente de la Dirección Regional de Salud del Gobierno Regional del Callao, para la prevención de propagación, control y atención contra el Coronavirus (COVID-19).
Resolución Ejecutiva Regional N.º 084-2020 de fecha 20 de abril de 2020	Deja sin efecto el Decreto Regional N.º 003 de fecha 31 de marzo de 2020, se decreta Formalizar la conformación de la Comisión Ejecutiva Regional para hacer frente al COVID-19, en el ámbito de la Región Callao.

Normativa	Descripción
RESOLUCIÓN EJECUTIVA REGIONAL N.º 128-2020 DE FECHA 03 DE JULIO DE 2020	Aprueba la Creación y Objeto del Grupo Multisectorial para la Reactivación Económica de la Región Callao. Sus Funciones son: 1) Elaborar una Estrategia de líneas de acción para coadyuvar con el proceso de reinserción progresiva a las actividades económicas; 2) Formular propuestas para la reactivación económica de la Región Callao.
DECRETO DE URGENCIA N° 055-2021	Decreto De Urgencia Que Establece Medidas Extraordinarias Complementarias Que Permitan El Financiamiento De Gastos Para Promover La Dinamización De La Economía Y Dicta Otras Disposición
DECRETO SUPREMO N° 184-2020-PCM	Establece las medidas que debe seguir la ciudadanía en la nueva convivencia social, se declara el Estado de Emergencia Nacional
DECRETO DE URGENCIA N° 035-2021	Decreto de Urgencia que establece medidas extraordinarias en materia económica y financiera para la atención de acciones en el marco de la emergencia sanitaria y para minimizar los efectos económicos derivados de la pandemia.
DECRETO DE URGENCIA N° 114-2020	Decreto de Urgencia para la reactivación económica a través de la inversión pública, ante la emergencia sanitaria producida por el COVID-19 y que dicta otras medidas Continuidad de Arranca Perú (S/ 347 millones). A través de esta transferencia se garantizará la continuidad del programa Arranca Perú en el 2021.
DECRETO DE URGENCIA N° 083-2021	Decreto de Urgencia que dicta medidas Extraordinarias para el fortalecimiento de la disponibilidad de recursos humanos ante la emergencia sanitaria.
DECRETO DE URGENCIA N° 081-2021	Decreto de Urgencia que dispone medidas extraordinarias en materia económica y financiera para garantizar la continuidad del financiamiento del componente de fortalecimiento de capacidades institucionales en el marco del plan integral de reconstrucción con cambios autorizados por el Decreto de Urgencia N° 015-2021
DECRETO DE URGENCIA N° 076-2011. Publicado el 23.07.2021	Decreto de Urgencia que dicta medidas extraordinarias en materia económica y financiera a efectos de asegurar la distribución de las vacunas contra la COVID-19 y su continuidad a nivel nacional a través del Centro Nacional de Abastecimiento de Recursos Estratégicos en Salud – CENARES.
DECRETO DE URGENCIA N° 065-2021	Decreto de Urgencia para la atención del incremento de la demanda del servicio educativo público en el marco del Proceso Extraordinario de Matrícula 2021
RESOLUCION MINISTERIAL N° 858-2021/MINSA	Modifican la Directiva Sanitaria para el uso y aplicación de las pruebas rápidas para la detección de antígenos del virus SARS-CoV-2 en el Perú. Publicado el 15.07.2021
RESOLUCION MINISTERIAL N° 843-2021/MINSA	Aprueban el Documento Técnico: Fortalecimiento de la capacidad de respuesta en el primer nivel de atención frente a la pandemia por COVID-19 y patología No COVID-19. Publicado el 10.07.2021
RESOLUCION MINISTERIAL N° 835-2021/MINSA	Aprueban Documento Técnico: Plan de Respuesta ante Segunda Ola y Posible Tercera Ola Pandémica por COVID-19 en el Perú 2021 Publicado el 09.07.2021
RESOLUCION MINISTERIAL N° 834-2021/MINSA	Aprueban Documento Técnico: Manejo ambulatorio de personas afectadas por la COVID-19 en el Perú Publicado el 09.07.2021
RESOLUCION MINISTERIAL N° 831-2021/MINSA	Modifican la Guía Técnica para la prevención y control de la COVID-19 en viajeros que ingresan y salen del país durante la emergencia sanitaria Publicado el 07.07.2021
RESOLUCION MINISTERIAL N° 809-2021/MINSA	Modifican el Documento Técnico: Plan Nacional Actualizado de Vacunación contra la COVID-19 aprobado por R.M. N° 488-2021/MINSA Publicado el 04.07.2021

df

4

17

Se P

Normativa	Descripción
LEY N° 31208	Ley que declara de interés nacional y necesidad pública la producción y uso de pruebas moleculares y serológicas para pacientes infectados con SARS-COV-2 y otras Publicado el 04.06.2021
RESOLUCION MINISTERIAL N° 385-2021/MINSA	Aprueban el Documento Técnico: Lineamientos para la Asistencia Técnica y Supervisión del Ministerio de Salud a los Gobiernos Regionales para el fortalecimiento de la respuesta frente a la pandemia por la COVID-19. Publicado el 18.03.2021
DECRETO DE URGENCIA N° 005-2021. Publicado el 21.01.2021	Decreto de Urgencia que establece medidas para la sostenibilidad de los servicios de saneamiento e inversión del Sector Vivienda Construcción y Saneamiento
DECRETO SUPREMO N° 207-2020-PCM. 31.12.2020	Decreto Supremo que establece medidas sanitarias para prevenir la propagación en el territorio nacional de nuevas variantes del virus SARS-CoV-2
RESOLUCION MINISTERIAL N° 1100-2020/MINSA	Autorizan Transferencia Financiera a favor de 22 Gobiernos Regionales destinada a financiar la entrega económica por concepto de servicios complementarios de salud Publicado el 31.12.2020
OMS	Políticas y recomendaciones de la OMS para ayudar a los países a mejorar sus sistemas de salud para la prevención y control de la pandemia COVID19.
Objetivos de Desarrollo Sostenible 2030	Perú suscribió el cumplimiento de diecisiete (17) ODS a lograrse al 2030, los más importantes para el presente Plan: ODS 1 - Fin de la Pobreza, ODS 3 – Buena Salud, ODS 4 – Educación de calidad, ODS 8 – Empleo digno y crecimiento económico, ODS 9 – Industria, innovación e infraestructura.
OCDE	Programa País suscrito el 2014 el país incorporará las mejores prácticas y estándares de gobernanza de los países OCDE para generar un mejor clima de negocios y crecimiento económico en el largo plazo.
DECRETO SUPREMO N° 187-2020-PCM	Decreto Supremo que aprueba la ampliación de la Fase 4 de la Reanudación de Actividades Económicas dentro del marco de la declaratoria de Emergencia Sanitaria Nacional por las graves circunstancias que afectan la vida de la Nación a consecuencia de la COVID-19 Publicado el 06.12.2020

¿Cómo se formuló el plan?


Las empresas chalacas y en especial las micro y pequeñas empresas durante la pandemia presentaron nuevos obstáculos para su supervivencia: un 72% de ellas dejaron de trabajar en el periodo 2021/2020 y sus ventas 2020/2019 cayeron en -37.4%.

Es por ello que el Gobierno Regional del Callao ante este contexto propone la elaboración del **Plan de Reactivación y Desarrollo Económico de la Región Callao** ante la necesidad de hacer frente a la emergencia sanitaria, por medio de la formulación de una estrategia de reinserción progresiva de actividades económicas y mediante propuestas para la reactivación económica bajo la perspectiva de ser una oportunidad.

El Plan de Reactivación y Desarrollo Económico que se vincula con el "Plan Económico del Perú frente al COVID-19", "El Plan Bicentenario" y con las medidas de los gobiernos locales de la región para mitigar los efectos económicos del covid-19. Así mismo es una oportunidad para trabajar un plan con el horizonte de largo plazo como el Plan de Desarrollo Económico hasta el año 2030.

Para liderar este plan se convocó a un Grupo Multidisciplinario con la Resolución Ejecutiva Regional N° 128-2020 (Ilustración N° 2) el cual tiene la función de elaborar una estrategia para coadyuvar con el proceso de reinserción progresiva a las actividades económicas y formular la propuesta de Reactivación y el Plan de Desarrollo Económico de la Región Callao.

Ilustración N° 2: Composición del Grupo Multisectorial de Reactivación Económica del Callao



Fuente: Adaptado de la Resolución Ejecutiva Regional N°128-2020

El Grupo Multisectorial de reactivación económica pretende con el Plan de Reactivación y Desarrollo Económico es asumir un rol de socio estratégico y activo ante la situación económica generada por la emergencia sanitaria. Solo de esta manera podrá aspirar a mitigar los efectos de la pandemia en el ámbito económico que afectan a los agentes económicos y a diseñar los instrumentos adecuados para enfrentar tales fallas.

Para ello, el Equipo Técnico del plan recopiló e integró las ideas y propuestas por medio de un conjunto de sesiones del Grupo Sectorial, contacta a expertos y monitorea los efectos económicos en la región para formular el plan de modo que presente propuestas aterrizadas en actividades y proyectos acorde al entorno empresarial chalaco.

DP

4

Seu P

¿Cómo beneficiará la implementación del plan a los chalacos?



Los agentes económicos: dispondrán de herramientas de productividad, comerciales, legales y de gestión necesarias para hacer frente al contexto posterior a la pandemia, generando condiciones necesarias para el crecimiento económico sostenible.



Los trabajadores: dispondrán de un mayor campo laboral generada por las MYPES o en empleos masivos en mano de obra para la ejecución de proyectos de inversión pública. Además, generará un clima de emprendedurismo chalaco.



La institucionalidad: cambiarán la perspectiva acerca del Gobierno Regional del Callao, de una institución ajena a la realidad de la región, sino como una autoridad activa y actuando de acorde a las expectativas y necesidades de población chalaca



La sociedad civil Incrementara su participación e identificación con el Gobierno Regional que se convierte en un sujeto de cambio, permitiendo cerrar el sistema

¿Cómo se ejecutará este plan?

Para que el Plan Reactivación y Desarrollo Económico del Callao se ejecute correctamente, se concibió con una mirada holística y de articulación intersectorial entre el gobierno regional, local y nacional. Además, al integrarse con el sector privado y las instituciones de la sociedad civil, estos serán socios estratégicos para dar soporte y seguimiento a los objetivos del plan.

El Grupo Multisectorial para la Reactivación Económica de la Región Callao (GMRE) como instancia de coordinación intersectorial de alto nivel ligada a los sectores productivos de la región será la encargada de formular e implementar las medidas que propone este plan. El GMRE estará presidido por el Gobierno Regional y será integrado además por gobiernos locales y representantes de las instituciones nacionales y sociedad civil.

El plan se implementará de manera articulada: aunque sus objetivos empezarán a ponerse en funcionamiento de forma simultánea, el conjunto de acciones que comprende cada eje sigue una secuencia lógica. Además, resulta evidente que cada uno ofrecerá resultados en momentos distintos, dadas la programación de estos. Los resultados de las acciones buscan impactar en el corto plazo, mientras los efectos de las políticas e inversión que apuntan a la diversificación y a la productividad posiblemente tendrán un impacto en el mediano y largo plazo. Pero es necesario empezar a actuar desde hoy en un horizonte al 2022.

Asimismo, las acciones estratégicas propuesta, se medirán en base a indicadores específicos, por lo que contará con un adecuado equipo de control y seguimiento, garantizando el cumplimiento de las actividades y su contribución al impacto esperado del plan.

CONTEXTO POLÍTICO

En 2021, año del Bicentenario de la Independencia del Perú, asumen nuevas autoridades tanto en el gobierno ejecutivo como en el gobierno Legislativo. Ambos poderes deben garantizar la claridad de las reglas de juego para minimizar la incertidumbre en los negocios. En este sentido, un aumento de medidas populistas o conflictos de oposición entre el Congreso y el Ejecutivo podrían fomentar la desconfianza empresarial y desincentivar la inversión privada. Además, las medidas políticas a tomar en los próximos meses deben evitar poner riesgo las buenas condiciones macroeconómicas que se han visto amenazadas anteriormente. El Gobierno deberá establecer consensos claros con el Legislativo, para fomentar un clima de estabilidad política de cara a la transición hacia la nueva normalidad. En línea con el factor político, el entorno económico debe buscar también generar confianza en los inversionistas tanto locales como internacionales.

El Gobierno Nacional ha diseñado un plan de reactivación económica "Plan Económico del Perú frente al COVID-19", el cual está liderado por el MEF, cuyo objetivo es reducir el impacto en la salud de los ciudadanos y brindar apoyo a los hogares y empresas. El Plan cuenta con financiamiento por valor de 142,272 millones de nuevos soles. Está enfocado en la contención de la pandemia y la reactivación económica: fortalecimiento de los servicios de salud, apoyo económico a los hogares más vulnerables, medidas orientadas a brindar alivio tributario, soporte a la economía en el proceso de recuperación y medidas de apoyo y soporte a la economía.

Ilustración N° 3: Plan Económico del Perú frente al COVID-19



Fuente: Ministerio de Economía y Finanzas (MEF) <https://www.mef.gob.pe/planeconomicocovid19/>

Para que las medidas tengan el impacto requerido, estas deben ser implementadas de manera rápida y adecuada en articulación con otros actores como son los Gobiernos Regionales y Locales de modo que logre un mayor alcance de sus medidas. Asimismo, el Estado deberá apalancarse del sector privado, para impulsar medidas innovadoras y agilizar la ejecución de proyectos.

Como parte de este esfuerzo, las entidades sectoriales como el Ministerio de la Producción, Ministerio del Trabajo y el Ministerio de Comercio Exterior y Turismo, gestionaron un conjunto de programas destinados a reactivar las condiciones laborales y productivas de las empresas afectadas por el contexto de la emergencia sanitaria.

DP

4

Se

f

MINISTERIO DE LA PRODUCCIÓN – PRODUCE

MEDIDA	DESCRIPCIÓN
PERÚ IMPARABLE	Es una feria virtual busca impulsar la reactivación económica de las MYPE, afectadas por la pandemia, incrementando sus ventas por medio del comercio digital; donde los usuarios podrán encontrar distintos productos y servicios. Acercando a las MYPES con el usuario e incrementando sus niveles de ventas.
COMPRAS MYPERU	Es un programa que busca apoyar a las MYPES afectadas por la pandemia en la implementación y mantenimiento de los niveles de producción y empleabilidad, a través de la gestión de compras de bienes y distribución a nivel nacional para facilitar la compra a entidades estatales a nivel local, regional o nacional.
TALLERES INACAL	Son un portafolio de talleres por parte de INACAL con los principales sectores productivos, para recoger sus necesidades de normalización, así como motivar su participación activa en los procesos de calidad, a fin de afianzar la cultura de calidad y el uso de la normalización como una herramienta de desarrollo en estos sectores.
MY COOP PERU	Es una metodología para la gestión de cooperativas en el marco la modernización de Ley General de Cooperativas para garantizar la promoción e impulso del sector frente a los efectos económicos del COVID-19. Esta dirigida al fomento de creación de cooperativas en sectores de servicios, manufactureros y agrícolas.
FERIAS VIRTUALES MYPIME	Es una herramienta de promoción que permitirá a las MIPYMES acceder a empresas compradoras por medio de una feria virtual, ampliando su base de contactos comerciales e identificar brechas productivas, técnicas y comerciales; con el propósito de subsanarlas y continuar creciendo.
PROGRAMA DE EDUCACIÓN FINANCIERA	Son un conjunto de charlas financieras y capacitaciones financieras a MYPES en temas de factura negociable, programas de apoyo empresarial, planes financieros, leasing, etc. para que accedan a créditos para capital de trabajo y manejen adecuadamente sus finanzas con miras a reactivar la economía e incrementar la productividad.
COREMYPE	Es el órgano consultivo de diálogo y concertación interinstitucional público y privado donde se proponen políticas, planes y programas en pro de la competitividad y desarrollo de la micro y pequeña empresa a nivel regional.
PROCOMPITE	Es un Fondo Concursable en marco de la Ley N° 29337, para cofinanciar propuestas productivas (planes de negocio). Tiene como objetivo mejorar la competitividad de las cadenas productivas y fortalecer capacidades de los agentes económicos organizados para lograr el desarrollo competitivo y sostenible.
MUJER PRODUCE	Es un programa destinado a capacitar a las mujeres en el manejo de herramientas tecnológicas y así logren potenciar sus negocios con productos de alto valor agregado, así como dotarlas de conocimientos de gestión e innovación para poder enfrentar la emergencia sanitaria.
RED REGIONAL DE MUJERES EMPRENDEDORAS Y EMPRESARIAS	Es una instancia de asociatividad de organizaciones lideradas por mujeres emprendedoras y empresarias. con el objetivo impulsar la asociatividad de las organizaciones de mujeres, generar servicios y herramientas de apoyo a la gestión de sus emprendimientos, así como visibilizar la participación de las mujeres en el desarrollo económico local.

Fuente. Recopilación de intervenciones PRODUCE <https://www.gob.pe/produce>

MINISTERIO DE TRABAJO Y PROMOCIÓN DEL EMPLEO - MTPE

MEDIDA	DESCRIPCIÓN
REMYPE	Es un registro en el que pueden inscribirse las micro y pequeñas empresas (MYPE) para acceder a los beneficios de la Ley MYPE, los que incluyen beneficios formativos, tributarios, de clientes, etc. Pueden entrar en REMYPE las micro y pequeñas empresas dedicadas a la producción, comercialización de bienes o prestación de servicios.
TRABAJA PERÚ	Es un programa que tiene como objetivo generar empleo temporal destinado a la población en edad de trabajar, que se encuentre en situación de pobreza, pobreza extrema, o afectada por la emergencia sanitaria. El empleo se genera a partir del cofinanciamiento o financiamiento de proyectos de infraestructura básica, intensiva en mano de obra.
FORMALIZA PERÚ	Es una red integrada de formalización que tiene como objetivo promover y facilitar el ingreso a este proceso, mediante el acceso a servicios, orientaciones, capacitaciones y asistencia técnica gratuitas a MYPES con el objetivo que inserten a la formalidad.
IMPULSA PERÚ	Es un programa con el objetivo de mejorar las competencias laborales e incrementar los niveles de empleabilidad de las ciudadanas y los ciudadanos mayores de 30 años por medio de capacitaciones, charlas, seminarios y conferencias.

Fuente. Recopilación de intervenciones MTPE: <https://www.gob.pe/mtpe>

MINISTERIO DE COMERCIO Y PROMOCIÓN DEL TURISMO - MINCETUR

Medida	Descripción
RED DE INTELIGENCIA COMERCIAL	Es una red que tiene por objetivo apoyar a las empresas exportadoras en su proceso de internacionalización, desarrollando competencias en inteligencia comercial por medio de la asistencia de estudiantes afines para que puedan aprovechar con mayor eficacia las oportunidades que se presentan en los mercados internacionales.
PROGRAMA DE APOYO A LA INTERNACIONALIZACIÓN	Es uno de los instrumentos del Fondo MIPYME, cuyo objetivo es el cofinanciamiento de actividades orientadas a fortalecer e incentivar el proceso de internacionalización de las MIPYME peruanas a través de sus cuatro modalidades: potenciamiento de exportaciones, consolidación de actividad exportadora, franquicias e implantación comercial.
SEPYMEX	Es un programa respaldado en un fondo de \$ 50 millones, que el Estado asigna a COFIDE y éste mediante un operador (SECREX) cobertura con una póliza de seguro a los bancos en el 50% del valor de los créditos pre-embarque que otorgan a las PYMES exportadoras.
FAE TURISMO	Es una garantía de S/ 200 millones que busca garantizar préstamos para el financiamiento de las MYPE del Sector Turismo que se vean afectadas por el contexto internacional y local adverso, producto de la propagación del COVID-19 en el territorio nacional.

Fuente. Recopilación de intervenciones MINCETUR: <https://www.gob.pe/mincetur>

DJP

4

SM P

1. DIAGNOSTICO

El diagnostico identifica los efectos de la recesión económica generada por la pandemia del COVID 19 en la estructura económica y social en el ámbito de la Provincia Constitucional del Callao. El documento se va a referir a la reactivación económica de la Región Callao en adelante.

1.1. Características del Callao

El Callao creado como distrito el 20 de agosto de 1836, es reconocido por su importancia como puerto marítimo internacional. El 22 de abril de 1857 es promovido al rango de Provincia Constitucional con categoría de Departamento sobre cuyo territorio ejerce jurisdicción el Gobierno Regional del Callao.

Conformada por los distritos: Callao, Ventanilla, Carmen de la Legua Reynoso, Bellavista, La Perla, Mi Perú y La Punta con una superficie de 146.98 Km². Su área insular de 17.63 Km² abarca San Lorenzo (16,48 km²) y El Frontón (1 km²), Cabinzas (0,08 km²) y Redondo que tiene una extensión de 0,07 km². Los ríos más importantes son el Rímac y el Chillón.

Se encuentra a una altitud comprendida entre 0 y 534 metros sobre el nivel del mar. El 60% de su superficie es plana, por debajo de los 40 m.s.n.m, el resto es accidentado colinoso árido, con algunos ambientes típicos de lomas. La zona insular está constituida por un mar deltaico poco profundo y por el conjunto de islas e islotes señalados arriba.

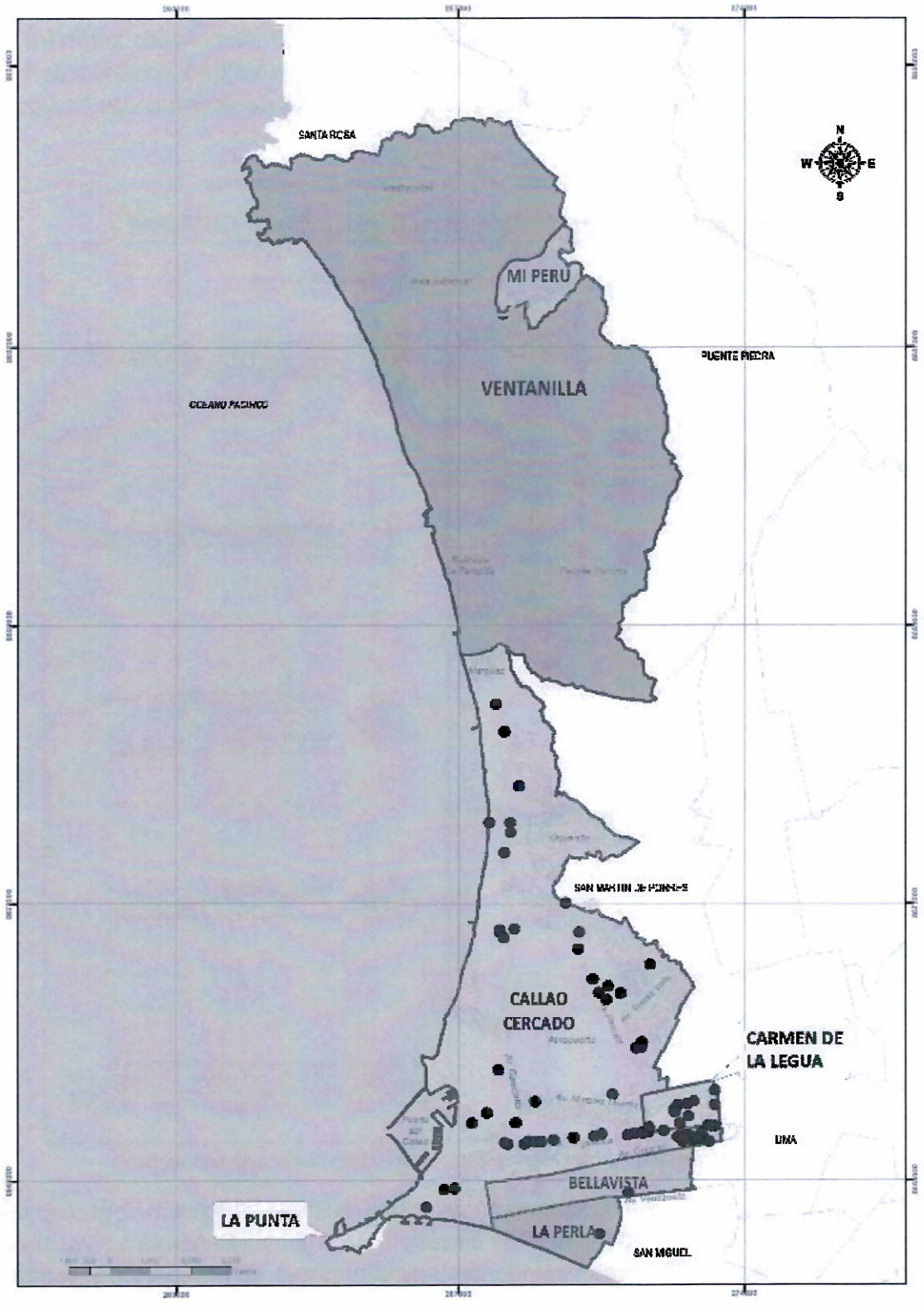
Su clima se caracteriza por ser árido y semicálido debido a su temperatura media anual de 19,2°C -por la escasez de precipitaciones- y oceánico por la humedad relativa anual de 89,5% en los meses de verano se torna templado con sol radiante

El Terminal Portuario del Callao es el puerto más importante del Perú: concentra el 68,4% de la carga marítima y fluvial. Está conformado por tres terminales, el Terminal Norte Multipropósito, el Nuevo Terminal de Contenedores y el Terminal de Embarque de Concentrado de Minerales. El primero de ellos moviliza carga en contenedores, carga sólida y líquida a granel, fraccionada y rodante, mientras que los dos últimos son terminales especializados, en contenedores y concentrados de minerales, respectivamente (Ositran, 2017b).

El aeropuerto Internacional Jorge Chávez es el principal aeropuerto del país. Conecta al Perú con el resto del mundo a través de 38 destinos internacionales en Sudamérica, Centroamérica, Norteamérica y Europa. Su ubicación geográfica le ha permitido consolidarse como un importante y estratégico centro de conexión de América del Sur. Así, durante 2016, el AIJCH ha concentrado el 99,2% del tráfico total de pasajeros en vuelos internacionales, siendo prácticamente la única puerta de entrada y salida del Perú (Ositran, 2017c).

La Provincia Constitucional del Callao es la más industrializada del Perú, cuenta con 5,610 empresas industriales manufactureras registradas para el año 2017. Se compone de plantas industriales (medianas y grandes) concentradas en un 83% en la zona industrial del Callao y 12% en Ventanilla.

Ilustración N° 4: Mapa del Callao



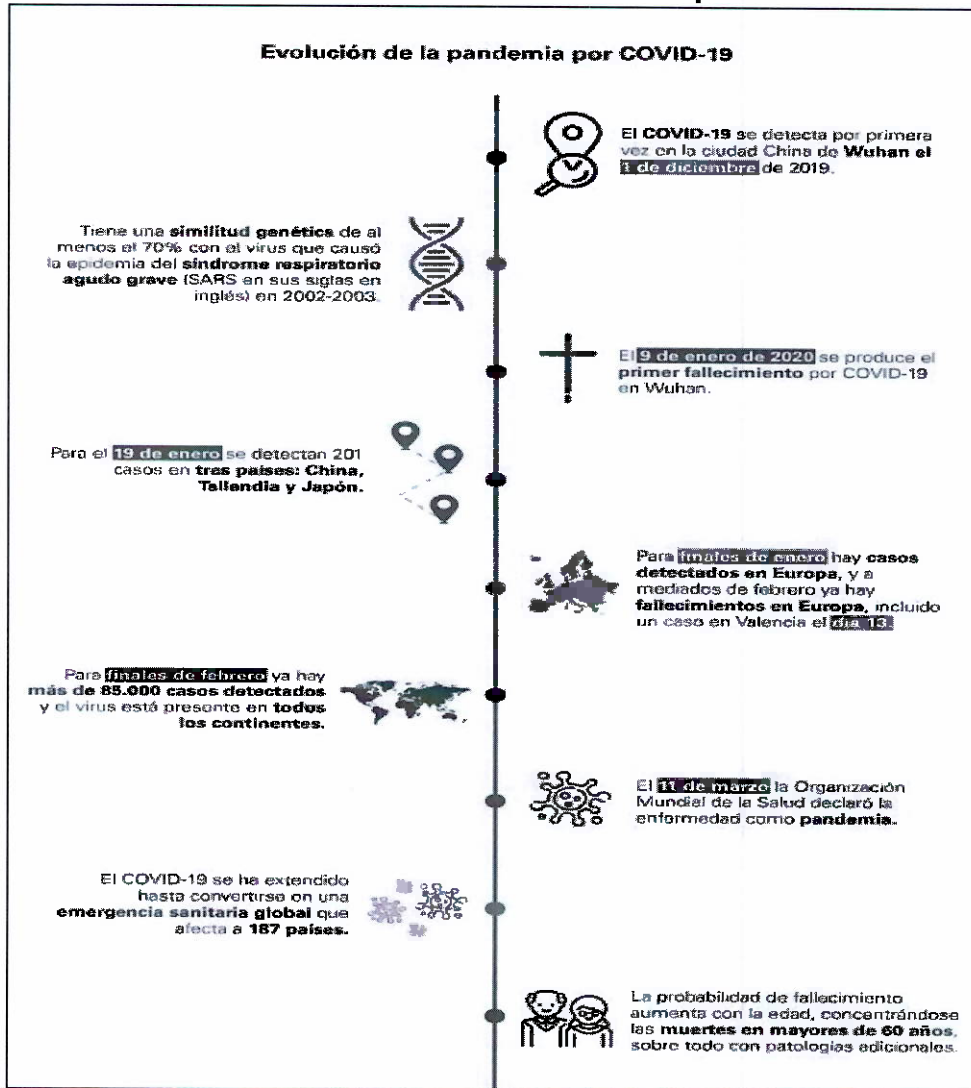
Dr
4

Dr. P

1.2. Diagnóstico COVID-19

El Coronavirus COVID-19 apareció en diciembre de 2019, identificado como un brote epidémico de un tipo extraño de neumonía en la ciudad de Wuhan, provincia de Hubei, China. Desde ese momento la enfermedad se expandió de acuerdo con la siguiente línea de tiempo:

Ilustración N° 05: Evolución de la Pandemia por COVID 19



Fuente: <https://www.tendencias.kpmg.es/2020/03/COVID-19-impacto-economico/>

Ante

esa situación y alarma mundial, el viernes 11 de marzo del 2021, el gobierno peruano emitió el Decreto Supremo N° 008-2020-SA: Que declara la Emergencia Sanitaria a nivel nacional por el plazo de noventa (90) días calendarios y dicta medidas de prevención y control del COVID-19.

A partir de esa fecha, las actividades económicas, sociales y familiares empezaron a contraerse a tal nivel que hubo una fuerte caída de la economía y por ende el nivel de empleo. La enfermedad es una de las que tuvieron mayor incidencia en el Perú. El desconocimiento del nivel de contagio, de los vectores de contaminación llevaron a las autoridades sanitarias y públicas a extremar las medidas para el encierro obligatorio

determinando cuarentenas obligatorias que afectaron de manera permanente a la economía nacional y a la Provincia Constitucional del Callao.

Tabla N° 04: Nivel de casos acumulados y fallecidos

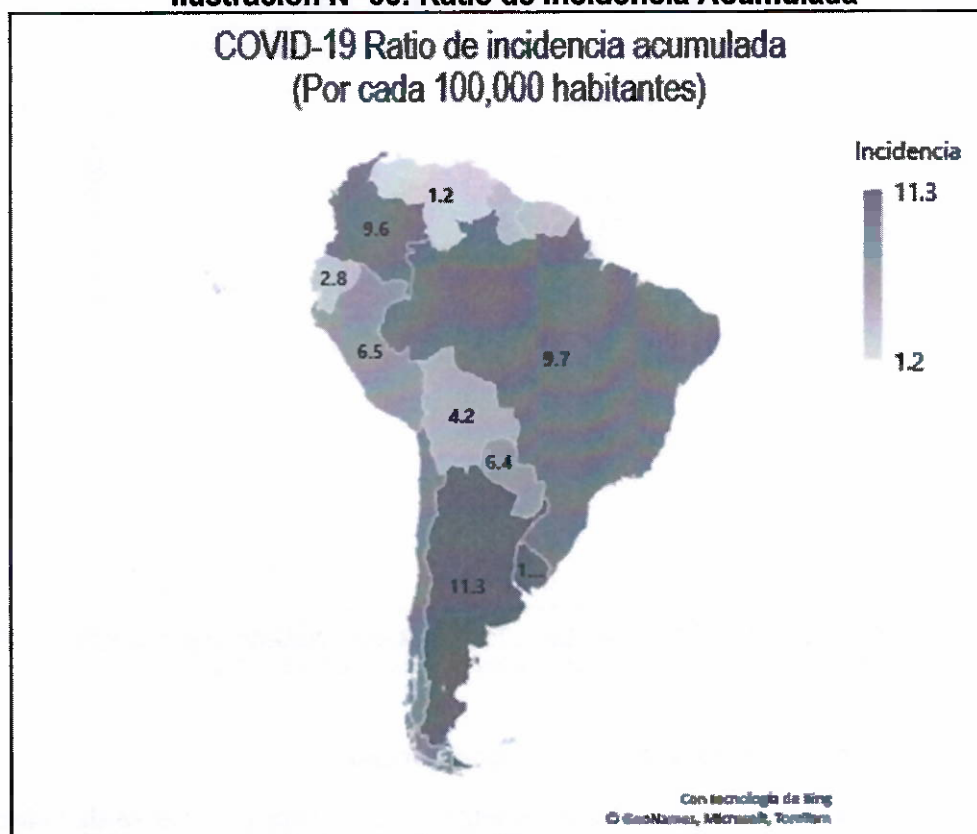
En millones	Sudamérica	Sudamérica (%)	Perú	Perú (%)
Casos Acumulados	36.6	100.0%	2.14	100%
Fallecimientos acumulados	1.1	3.0%	0.197	9%
Casos recuperados	34.7	94.8%	1.938	91%
Tasa de incidencia acumulada más alta (Perú)			11.4	
Tasa de mortalidad acumulada más alta (Perú)			9.4	

Fuente: https://paho-COVID19-response-who.hub.arcgis.com/pages/paho-south-america-COVID-19-response_A

1.2.1. Incidencia Acumulada

La incidencia acumulada es un indicador que refleja la expansión de una enfermedad en una población y en un tiempo determinado y se mide dividiendo el número de casos aparecidos en un periodo entre el número de personas que están libres de la enfermedad al inicio del periodo.

Ilustración N° 06: Ratio de Incidencia Acumulada



Fuente: <https://paho-COVID19-response-who.hub.arcgis.com/pages/paho-south-america-COVID-19-response>. Organización Panamericana de la Salud. 25/08/2021.

De manera que a través de una muestra estratificada se puede conocer la situación epidemiológica de una Región o un país independientemente de cuál sea su población

P

Jen

total, equiparando así las diferencias entre territorios. En el caso del seguimiento diario del COVID-19 el criterio se ha fijado en una muestra de 100.000 habitantes¹.

Este indicador nos muestra el nivel de avance que ha tenido en la población de Sudamérica y de Perú.

De acuerdo con la ilustración anterior, el Perú está en la media del nivel de contagios, esto se explica por el nivel de exigencias, las restricciones y previsiones que desde un primer momento exigió el gobierno peruano y que impidieron un mayor avance de la enfermedad.

En conclusión, la media del nivel de contagios de la enfermedad (6.5 por cada 100,000 habitantes) sin embargo, ha tenido un nivel muy alto de letalidad, explicado por las limitaciones en las condiciones de salud a nivel nacional y también por los hábitos de vida de la población (problemas en alimentación, salud física y mental).

Nivel de Letalidad de la pandemia en Sudamérica

El nivel de letalidad, la tasa o índice de letalidad se refiere al cociente de fallecimientos con relación a las personas que se han contagiado de dicha enfermedad. Este indicador muestra el nivel de afectación sobre la población que ha tenido la enfermedad en la población.

Ilustración N° 07: Nivel de Letalidad



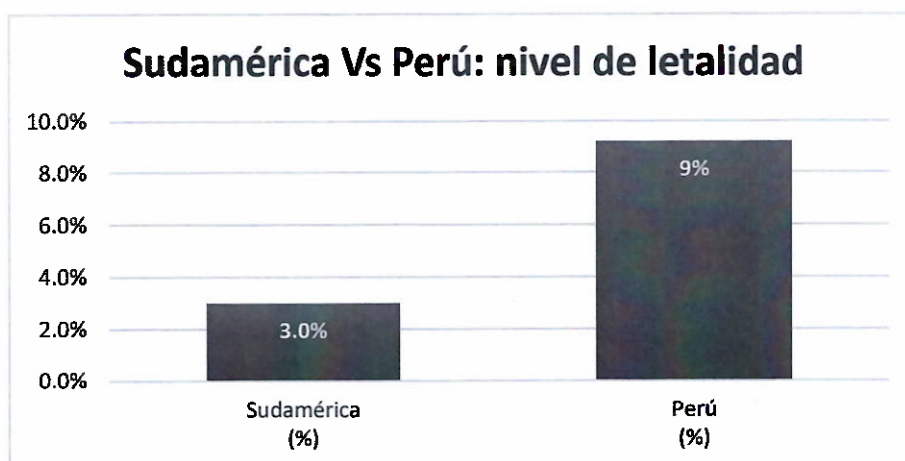
Fuente: <https://paho-COVID19-response-who.hub.arcgis.com/pages/paho-south-america-COVID-19-response>. Organización Panamericana de la Salud. 25/08/2021.

1.2.2. Nivel de Letalidad de la pandemia comparado

El nivel de letalidad, la tasa o índice de letalidad se refiere al cociente de fallecimientos con relación a las personas que se han contagiado de dicha enfermedad. Este indicador muestra el nivel de afectación que ha tenido la enfermedad en la población.

¹ <https://www.redaccionmedica.com/recursos-salud/faqs-COVID19/que-es-la-incidencia-acumulada-COVID>

Ilustración N° 08: Sudamérica Vs Perú: nivel de letalidad



Fuente: <https://paho-COVID19-response-who.hub.arcgis.com/pages/paho-south-america-COVID-19-response>. Organización Panamericana de la Salud. 25/08/2021.

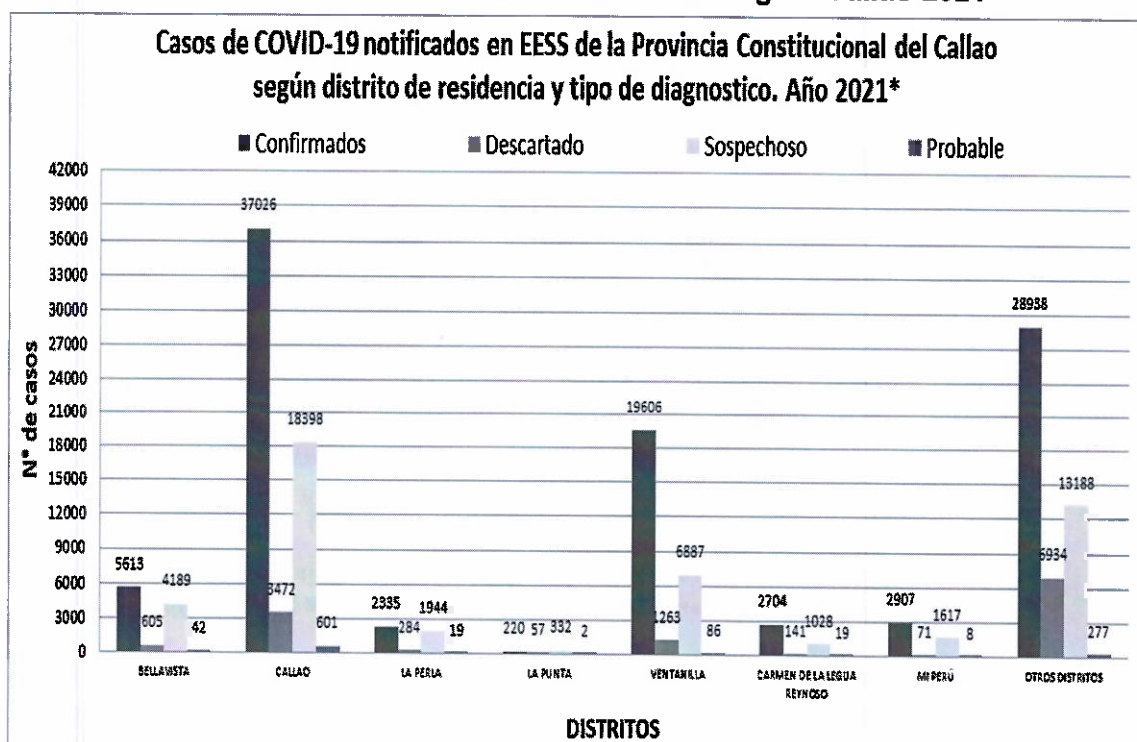
De acuerdo con el cuadro anterior, el impacto de la pandemia en Perú ha sido devastador: cuando se sinceró la cifra de sus fallecidos por el COVID-19, para el 31 de Julio de 2021, la Sala Situacional COVID-19 del MINSA reportó que, a nivel nacional, se tenían 2,113,201 casos confirmados y 196,438 fallecidos, haciendo una tasa de letalidad nacional de 9.3 %. que es una de las más altas del mundo.

En la Región Callao, según la DIRESA (2021) se han registrado 9,860 fallecidos de manera oficial. La tasa de letalidad por COVID-19 en casos atendidos en EE.SS. de la Región Callao es de 9.91%, superior a la tasa de letalidad nacional. Según lugar de residencia solo 6,098 residían en Callao. Sin embargo, se computan en el cálculo de la tasa de letalidad por COVID-19 en la Región Callao, al 31 de Julio 2021, los fallecidos confirmados por COVID-19 en establecimientos de salud de la Región Callao independientemente del lugar de residencia, teniendo en cuenta que en Callao contamos con EE.SS. que, por el nivel de complejidad, reciben/atienden pacientes que son referidos tanto de otras zonas de Lima como del nivel nacional.

1.2.3. Prevalencia de COVID 19 según distritos

En la Ilustración N° 09, la DIRESA (2021) presenta los casos de COVID-19 atendidos y notificados por establecimientos de salud (EE.SS.) de la Región Callao, entre el 05 marzo 2020 y el 31 de julio 2021, con un total de 160,913 casos, de los que 99,449 fueron confirmados como COVID-19; de ellos, 28,938 casos (29%) residían en distritos fuera de la Región Callao, pero que fueron atendidos en EE.SS. de nuestra Región, al ser establecimientos de salud de referencia regional y/o nacional.

Ilustración N° 09: Casos de COVID Región Callao 2021



Fuente: 2 Notiweb - Vigilancia de Coronavirus COVID-19. * Del 05 de marzo al 31 de julio de 2021. A la SE 30-2021: En el Distrito Callao 1416 son casos del INPE
Entre otros distritos tenemos: San Martín de Porres (6888) seguido de Los Olivos (2580), Comas (2497), Lima (2408), San Miguel (1497), Puente Piedra (1493)

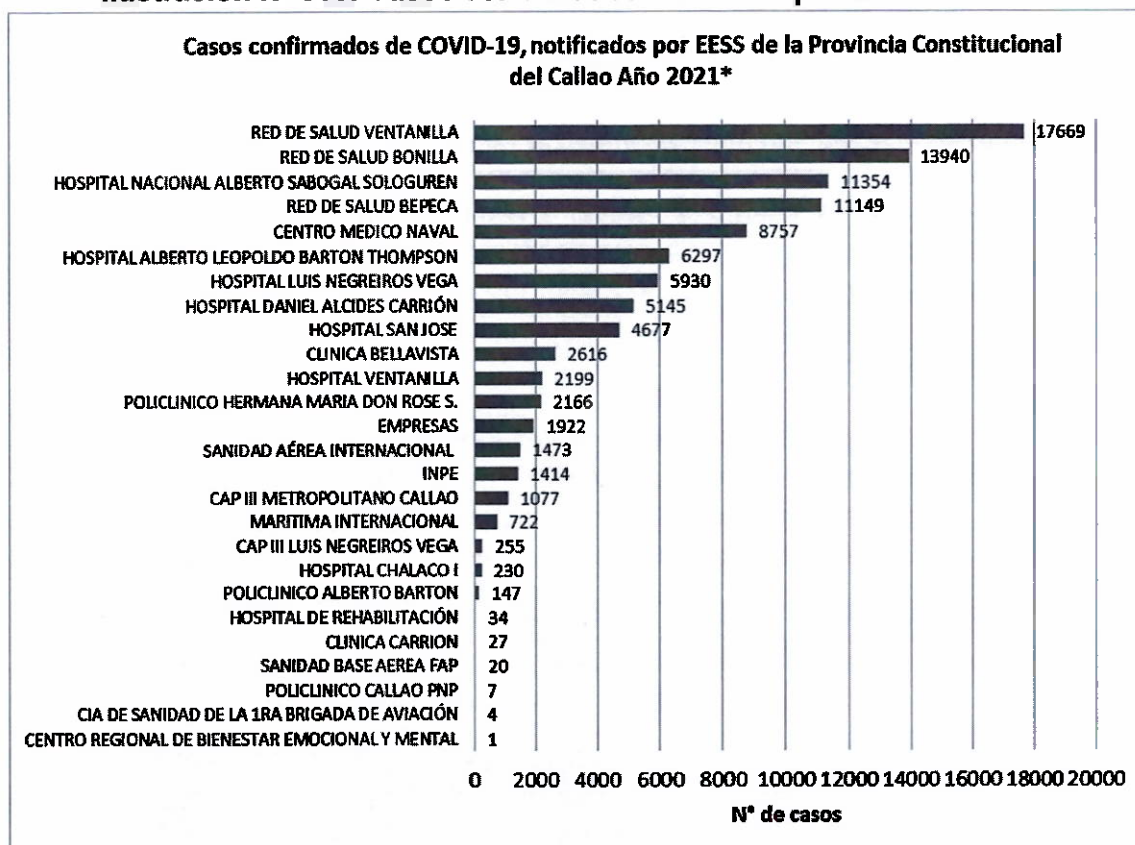
Asimismo, se observa que la mayor parte de casos confirmados de COVID-19, procedían de los distritos Callao (43,356 casos) y Ventanilla (19,606 casos confirmados). Según distritos, corresponde al distrito del Callao el mayor número de fallecidos (3852), seguido de Ventanilla (1095), Bellavista (736), La Perla (306), Carmen de la Legua (270), Mi Perú (122) y la Punta (17). Por cada fallecido en el Callao, 3.6 personas fallecieron en Ventanilla.

1.2.4. Presión sobre los establecimientos de salud según casos confirmados y diagnosticados de COVID - 19

En la Ilustración N° 010 se muestran los casos confirmados de COVID-19 según los establecimientos de salud y Redes de Salud notificantes de la Región Callao. Destaca la participación de los establecimientos de ESSALUD y los del Minsa en las atenciones.

Entre las Redes de Salud, la Red Salud Ventanilla con 15 EE.SS. notificó el mayor número de casos confirmados (17,669), seguida de la Red de Salud Bonilla – La Punta, integrada por 16 EE.SS. con 13,949 casos y de la Red de Salud BEPECA, que cuenta con 15 EE.SS., con 11,149 casos. Estos presentan la mayor presión sobre sus establecimientos y que presentan mayores brechas de recursos e infraestructura competencia regional.

Ilustración N° 010: Casos confirmados COVID 19 por EE.SS. Callao 2021



Fuente: 2 Notiweb - Vigilancia de Coronavirus COVID-19. * Del 05 de marzo al 31 de julio de 2021. A la SE 30-2021.

1.2.5. Avance de la campaña de vacunación

El gobierno nacional, en coordinación con la DIRESA Callao respondió con campañas de vacunación cuyos resultados son los siguientes.

La cobertura nacional es de 63.4% con primera dosis y de 48.8% con la segunda dosis respecto de la población meta a inmunizar (14,702,837.54).

Tabla N° 05: Avances de la Vacunación, Perú y Región Callao

Vacunación Avance	18-Ago-2021	
	Vacunación	Cobertura
Perú	9'321,599 primeras dosis de vacuna contra el COVID-19 y 7'110,340 segundas dosis. Total: 16'431,939 dosis aplicadas	63.4 % (primera dosis) 48.8 % (segunda dosis)
Callao	444,792 corresponden a la primera dosis y 382,635 a la segunda dosis. Total, de 827,427 dosis aplicadas.	54% (primera dosis) 46% (segunda dosis)

Fuente: Ministerio de Salud, MINSA. https://COVID19.minsa.gob.pe/sala_situacional.asp citado por DIRESA (2021)

Dmf
4

f

ser

Según la DIRESA (2021) El número de dosis de vacunas contra el COVID-19 aplicadas en la Región Callao, al 16 de agosto suma un total de 827 427 dosis, de las que 444,792 corresponden a la primera dosis y 382,635 a la segunda dosis. La cobertura regional es de 54% con primera dosis y de 46% con la segunda dosis respecto de la población meta a inmunizar (25,917,884.9).

De acuerdo con el cuadro y gráfico anterior se observa que el avance de la vacunación a las personas mayores de 40 años está en un nivel adecuado en la Región Callao, por debajo del promedio nacional. Sin embargo, preocupa que se tenga un 46% de cobertura con segunda dosis ligeramente por debajo del indicador nacional.

Según la Ilustración N° 11 la oferta de servicios de salud en la Región Callao está compuesta por los Hospitales del MINSA, competencia de la DIRESA Callao, la sanidad internacional aérea y marítima. Sector ESSALUD, sector Fuerzas Armadas y de sector Policía Nacional. La oferta de la DIRESA cobertura a un 55% de la oferta.

Ilustración N° 11: Avance de la vacunación contra COVID 19 en Callao

AVANCE DE VACUNACIÓN CONTRA COVID 19 (1ra y 2da Dosis) REGIÓN CALLAO (FEBRERO - AGOSTO*)			
ESTABLECIMIENTOS	TOTAL DE DOSIS APLICADAS	TOTAL DOSIS 1	TOTAL DOSIS 2
TOTAL REGIÓN CALLAO	827427	444792	382635
TOTAL DIRESA CALLAO	455336	246198	209138
HOSPITALES MINSA	12284	6304	5980
HOSPITAL NAC. DANIEL A. CARRION	7180	3679	3501
HOSPITAL SAN JOSE	3288	1698	1590
HOSPITAL DE VENTANILLA	1816	927	889
SANIDADES INTERNACIONALES	304	152	152
SANIDAD AEREA INTERNACIONAL	153	76	77
SANIDAD MARITIMA	151	76	75
TOTAL DE REDES	442748	239742	203006
RED BONILLA - LA PUNTA	94020	50062	43958
101 C.S. MANUEL BONILLA	11588	6499	5089
102 C.S. ALBERTO BARTON	31841	9130	22711
103 C.S. PUERTO NUEVO	400	209	191
104 C.S. LA PUNTA	908	511	397
105 C.S. SAN JUAN BOSCO	61	31	30
106 C.S. SANTA FE	12153	6712	5441
107 C.S. CALLAO	87	44	43
108 C.S. JOSE BOTERIN	35	19	16
109 C.S. JOSE OLAYA	5932	5247	685
110 C.S. MIGUEL GRAU	29	15	14
111 C.S. SANTA ROSA	141	72	69
112 C.S. NESTOR GAMBETTA	20306	14473	5833
113 C.S. RAMON CASTILLA	63	32	31
115 C.S. ACAPULCO	10053	6845	3208
116 C.S. JUAN PABLO II	423	223	200

Fuente: Módulo de Actividades Complementarias HISMINSA *Corte: 16/08/2021 - 12:00 PM

Asumiendo que la población mayor de 40 años pendiente de vacunar no ha alcanzado el 100%, según la Tabla N° 6, la vacunación presenta dos desafíos fundamentales: primero, avanzar con la vacunación para las personas mayores de 40 años del Callao y que por diversos motivos no se han vacunado, aproximadamente 75,000 personas que

no se han vacunado y que ya debieron hacerlo. Avanzar en la vacunación a la PEA sean residentes o población flotante que viene a trabajar, en la medida que son un vector de contagio o potenciales afectados y esto incide en la disponibilidad de fuerza de trabajo, prerequisite de la reactivación.

Tabla N° 06: Vacunación por grupos etarios

Grupos Atareos		
Callao	25-Ago	
	Vacuna	Cobertura
80 +	95%	86%
70 -79	98%	85%
65-69	97%	87%
60-64	94%	89%
58-59	94%	86%
56-57	93%	88%
54-55	91%	82%
50-53	92%	81%
47-49	89%	73%
45-46	86%	67%
40-44	56%	41%

Fuente Ministerio de Salud, MINSA.. https://COVID19.minsa.gob.pe/sala_situacional.asp.

1.2.6. Cobertura de vacunación por distritos

La cobertura de vacunación es la proporción de la población que dentro de la estrategia de vacunación se espera que se concluya la vacunación. Según la Tabla N° 3, al 18 de agosto se registraba una cobertura de 54% (primera dosis) y de 46% (segunda dosis). De acuerdo a la Ilustración N°12, Cercado del Callao logra un meritorio 54.8 %. En distritos como Mi Perú, La Punta y Carmen de la Legua están alrededor del 30 %.

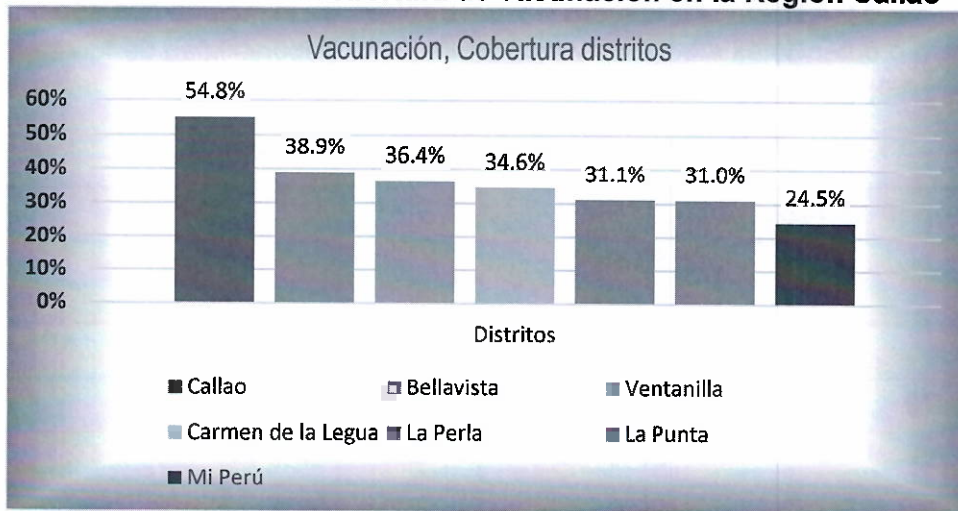
Dmd

4

f

Sen

Ilustración N° 12: Cobertura de vacunación en la Región Callao



Ministerio de Salud, MINSA. https://COVID19.minsa.gob.pe/sala_situacional.asp

1.2.7. Información y alcances de una posible tercera ola

En su reporte, el CDC - Centro Nacional de Epidemiología, Prevención y Control de Enfermedades, señala que la segunda ola de la enfermedad presenta una mayor letalidad, con 9.56%, frente a la primera, que registró 8.95%. En ambos casos se aprecia que, la población adulto mayor (de 60 años a más) es la más afectada por la enfermedad, con una tasa de letalidad de 37,53% (en la segunda ola).

Tabla N° 07: Letalidad según etapa de vida Perú

**Tasas de ataque y letalidad de casos y fallecidos confirmados de COVID-19
PERÚ 2020 / 2021 - SE 31**

2020: Primera Ola

2021: Segunda ola

Etapas de vida	N°	2020: Primera Ola			2021: Segunda ola						
		Tasa de ataque	Defunción es 1/-2/	Confirmados	Tasa de letalidad (%)	Tasa de ataque	Defunción es 1/-2/	Confirmados	Tasa de letalidad (%)		
Niño (0 - 11 años)	40.745	0,63	426	35.646	1,2		19.514	0,3	340	24.613	1,38
Adolescente (12 - 17 años)	30.832	0,99	144	26.812	0,54		33.291	1,26	166	27.313	0,44
Joven (18 - 29 años)	212.808	3,31	1.105	187.646	0,59		212.922	3,33	1.230	236.682	0,52
Adulto (30 - 59 años)	614.635	4,93	23.721	552.257	4,3		584.45	4,58	33.193	647.950	5,12
Adulto mayor (60 o más años)	190.304	4,6	61.477	149.282	36,52		178.448	4,18	74.869	199.472	37,33
Total	1.090.746	3,34	64.875	971.658	8,95		1.028.920	9,11	109.557	1.148.838	9,56

Notas:

1/ La investigación epidemiológica permitió descartar 24 muertes por COVID-19 y añadir 3 en la primera ola. Por esta razón existe diferencia con el reporte del 30/07/21.

2/ El número de muertes por COVID-19 que se reporta en la sala situacional se actualiza diariamente a medida que se realiza la investigación epidemiológica así como el registro de los certificados de defunción en línea y físicos.

Fuente: MESA IIG y SICOVID

Elaborado por Centro Nacional de Epidemiología, Prevención y Control de Enfermedades - MINSA, Fecha 03/08/2021

Fuente: CDC (2021) Situación del COVID 19. Perú 2020/2021. Centro Nacional de Epidemiología, Prevención y Control de Enfermedades.

Según DIRESA (2021) se señala que habría al final de una tercera ola aproximadamente 2'483,511 casos en un escenario conservador, mientras que, en un peor escenario, se tendrían 4,130,393 casos de COVID-19 y que podría extenderse en un período de nueve meses.

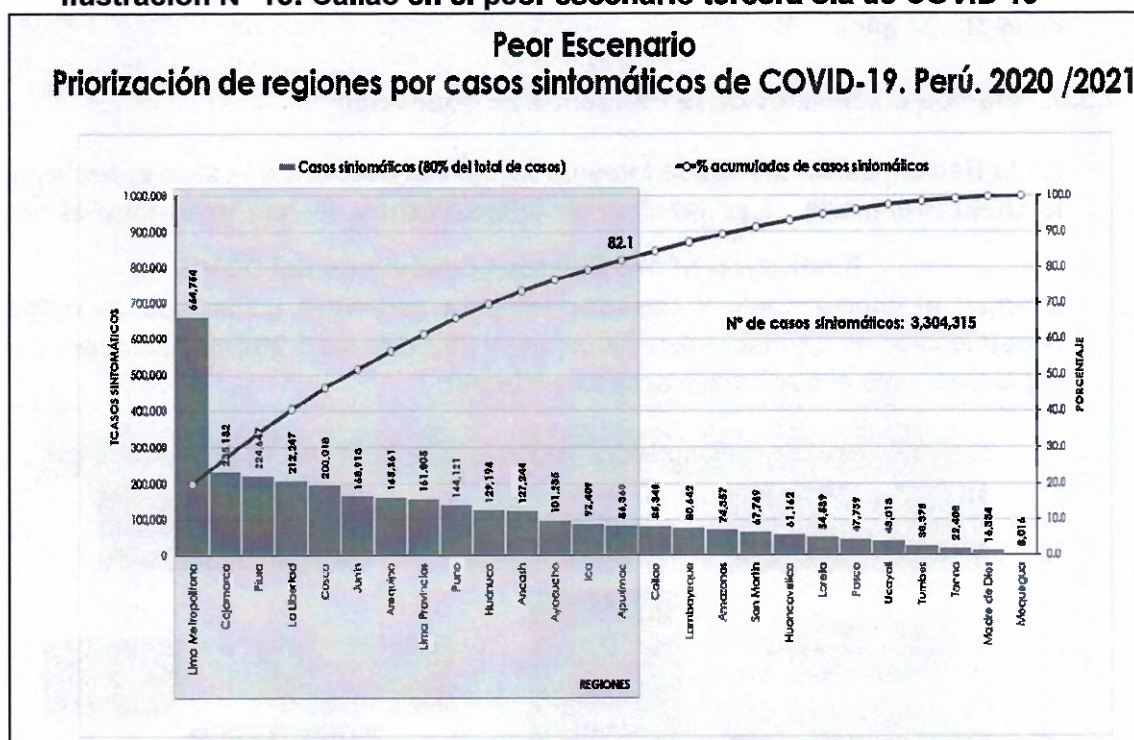
Tabla N° 08: Resumen de los escenarios de una probable tercera ola de COVID 19 en la Región Callao

ESCENARIO	CASOS TOTALES	CASOS SINTOMATICOS	HOSPITALIZADOS	HOSPITALIZADOS EN UCI (5%)	FALLECIDOS
CONSERVADOR	60,573	48,458	9,692	485	1,609
PEOR ESCENARIO	106,685	85,348	17,070	853	2,835

Fuente: Diresa Callao (2021)

En el contexto de la posible tercera ola, la Región Callao ha notificado 16 casos de COVID-19 cuyo secuenciamiento genómico confirmó la variante Delta, ocupando el segundo lugar al igual que la Región Junín, entre las regiones con el mayor número de casos confirmados de COVID-19 por la variante delta.

Ilustración N° 13: Callao en el peor escenario tercera ola de COVID 19



Fuente: Centro Nacional de epidemiología, prevención y control de enfermedades. Ministerio de Salud

Teniendo en cuenta los reportes señalan que la variante delta del virus SARS-CoV-2, es entre un 40 a 60 % más transmisible que la variante alfa; asimismo, las personas portadoras del nuevo coronavirus (variante Delta) tienen significativamente más partículas virales en las vías respiratorias superiores que los infectados por otras variantes: la carga viral puede ser 1000 veces más alta, merece atención que no se ha priorizado a la Región Callao para la estrategia de contención. Asimismo, los riesgos se incrementan en la medida que la Región Callao es puerta de entrada nacional e

internacional, vía aérea y marítima, además de tener un alto flujo migratorio durante el año.

La priorización en el peor escenario considera 14 regiones. Callao ocupa el lugar 15, Un factor contingente como el hecho que tiene una población flotante que trabaja en el Callao o la condición de Puerto nacional o Aeropuerto pueden variar este ranking por lo cual se debe anticipar las medidas necesarias.

1.2.8. Efectos colaterales de la Pandemia en salud mental y violencia

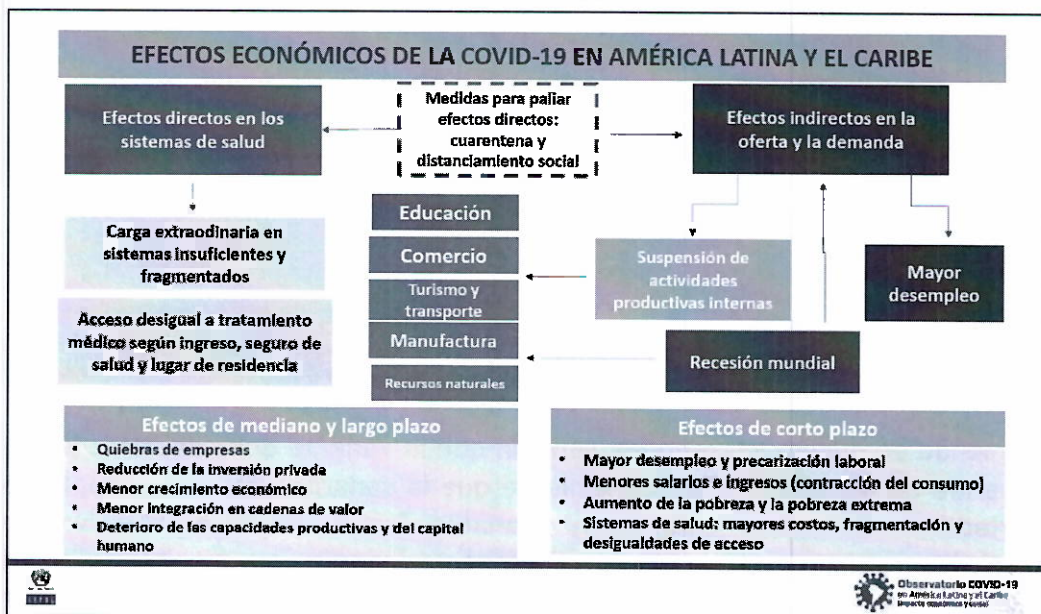
Se sabe que como resultado de la pandemia se han incrementado los casos de violencia familiar y sexual al igual que las enfermedades mentales como la depresión. En esta última, según el Plan de Salud Mental Perú, 2020 – 2021 (en el Contexto COVID-19), los problemas psicosociales y los trastornos mentales y del comportamiento, son los 2 campos de actuación de la salud mental. Los hallazgos preliminares de la encuesta poblacional en el Perú sobre salud mental durante la pandemia por COVID-19 y toque de queda, donde participaron 58,349 personas, se encontró que el 28.5% de todos los encuestados refirieron presentar sintomatología depresiva. De este grupo, el 41% de los encuestados presentaron sintomatología asociada a depresión moderada a severa y el 12.8% refirió ideación suicida. Las mujeres reportaron sintomatología depresiva en el 30.8% y en los hombres el 23.4%. El grupo etario con mayor afectación depresiva fue el de 18 -24 años.

1.2.9. Efectos colaterales de la Pandemia en educación

En la Región Callao los indicadores de asistencia escolar han caído especialmente en la UGEL Ventanilla. Las brechas de infraestructura se han trasladado al acceso al

Ilustración N° 14: Efectos económicos del COVID 19

internet, al equipamiento y capacidades para garantizar un acceso de calidad a la teleeducación en los maestros y alumnos. Al 2020, de las 1,907 instituciones educativas del Callao, solo el 60 % tiene acceso a internet.



Fuente: Coyuntura, escenarios y proyecciones hacia 2030 ante la presente crisis de Covid-19 3 de abril de 2020. Alicia Bárcena Secretaria Ejecutiva Comisión Económica para América Latina y el Caribe (CEPAL).

1.3. Contexto Internacional post COVID 19

1.3.1. Escenario internacional

Los costos económicos del COVID-19 son graves en el corto y largo plazo, contrayendo la actividad productiva y aumentando el desempleo, con efectos directos sobre el comercio, la industria, la educación, el turismo, y el transporte. En el corto plazo disminuirán los salarios y los ingresos, y aumentará la pobreza. En el largo plazo, se preveía una reducción de la inversión privada, menor integración de las cadenas de valor, deterioro de las capacidades productivas y de capital humano, quiebre de empresas y menor crecimiento económico.

Los efectos del COVID 19 se sintieron en el sistema de salud. Son las medidas para paliar los efectos directos lo que generan un efecto indirecto sobre la oferta y la demanda, reflejadas en el PBI y el mercado laboral.

El Escenario internacional durante el 2020 fue desfavorable. En 2020 se estimaba que el impacto macroeconómico de la pandemia sería una caída entre 15% y 20% del PBI nacional. Se cayó -11% PBI. Se estimaba para 2021 un rebote en el crecimiento de 5.8 % anual, superando la caída mundial de un 3.5 % del PBI. Sin embargo, el crecimiento en Perú ha sido 11.55% del PBI. El crecimiento 2021/2020 se estima en 205%.

Tabla N° 09: PBI Real 2021/2020

	2020				2021			
	Var. % Interanual				Var. % interanual		Var. % respecto a 2019	
	1T	2T	3T	4T	1T	2T	1T	2T
Alemania	-1,9	-11,3	-3,7	-2,9	-3,1	9,4	-4,9	-3,0
Francia	-5,4	-18,6	-3,6	-4,3	1,5	18,7	-4,0	-3,4
Italia	-5,8	-18,2	-5,2	-6,5	-0,7	17,3	-6,5	-4,0
España	-4,3	-21,6	-8,6	-8,9	-4,2	19,8	-8,3	-6,1
Holanda	-0,2	-9,2	-2,6	-2,9	-2,4	9,7	-2,6	-0,4
Reino Unido	-2,2	-21,4	-8,5	-7,3	-6,1	22,2	-8,2	-4,0
Estados Unidos	0,6	-9,1	-2,9	-2,3	0,5	12,2	1,1	2,0
Argentina**	-5,2	-19,0	-10,1	-4,3	2,5	18,9	-2,8	-3,7
Brasil	-0,3	-10,9	-3,9	-1,1	1,0	12,4	0,7	0,1
Chile	0,2	-14,2	-9,0	0,0	0,5	18,1	0,7	1,3
Colombia	0,7	-15,8	-8,5	-3,6	1,1	17,6	1,8	-1,0
México	-1,3	-18,7	-8,7	-4,5	-3,6	19,6	-4,9	-2,8
Perú	-3,9	-29,9	-8,8	-1,4	4,5	41,9	0,4	-0,6

* T: Trimestre

** Las variaciones porcentuales anuales del primer trimestre de 2021 se estimaron usando series mensuales a marzo de 2021.

Fuente: Institutos de estadística y bancos centrales de cada país.

1.3.2. Efectos de la Pandemia en las exportaciones según países y bloques de integración

Según CEPAL (2020) el COVID-19 afectaría a la Región de América Latina y el Caribe a través de cinco canales externos de transmisión:

1. La disminución de la actividad económica de sus principales socios comerciales y sus efectos.

Tabla N° 10: Balanza comercial

REGION	Exportaciones %	Importaciones %
Mundo	-18.3	-15.8
Economías avanzadas	-22.7	-15.8
Estados Unidos	-30.8	-15.8
Japón	-22.1	-4.4
Zona del euro	-22	-16.6
Economías emergentes	-12.8	-15.8
China	-7.7	-13.8
Países emergentes de Asia	-13.1	-17.2
Europa Oriental y CEI	-4.4	-13.4
América Latina y el Caribe	-26.1	-27.4
África y Medio Oriente	-13.9	-2.5

Fuente: Comisión Económica para América Latina y el Caribe (CEPAL), sobre la base Netherlands Bureau for Economic Policy Analysis (CPB), World Trade Monitor [base de datos en línea].

La caída del valor de las exportaciones regionales de bienes entre enero y mayo de 2020 se explica por una reducción del volumen del 8,6% y de los precios del 8%, desplome que agudiza la pérdida de dinamismo de las exportaciones desde 2019. Entre enero y mayo se registraron fuertes caídas en el valor de los envíos de América Latina y el Caribe a los Estados Unidos, la Unión Europea y la propia Región, que conjuntamente absorbieron el 69% de sus exportaciones totales de bienes en 2019. Por el contrario, los envíos a Asia han mostrado una mayor resiliencia.

En particular, las exportaciones a China cayeron menos del 2% entre enero y mayo, y se recuperaron en abril y mayo, lo que coincide con la gradual reapertura de su economía.

2. La caída de los precios de los productos primarios.

La caída del valor de las exportaciones regionales de bienes entre enero y mayo de 2020 se explica por una reducción del volumen del 8,6% y de los precios del 8%, desplome que agudiza la pérdida de dinamismo de las exportaciones desde 2019 (Tabla 10: Balanza Comercial).

Entre enero y mayo se registraon fuertes caídas en el valor de los envíos de América Latina y el Caribe a los Estados Unidos, la Unión Europea y la propia Región, que conjuntamente absorbieron el 69% de las exportaciones totales de bienes en 2019.

Por el contrario, los envíos a Asia han mostrado una mayor resiliencia; En particular, las exportaciones a China cayeron menos del 2% entre enero y mayo, y se recuperaron en abril y mayo, lo que coincide con la gradual reapertura de su economía.

3. La interrupción de las cadenas globales de valor.

Esto implica para la región:

- Interrupción de las actividades de producción relacionadas
- Reducción de las actividades de servicios relacionadas
- Contracción de la oferta de bienes importados

Uno de los primeros sectores a ser afectado es la industria manufacturera, en que la región participa en eslabones poco sofisticados de las cadenas

4. La menor demanda de servicios de turismo.

Los Sectores más afectados por las medidas de distanciamiento social y cuarentena son los de servicios que en gran medida dependen de contactos interpersonales tales como comercio, transporte, servicios empresariales y servicios sociales que proveen el 64% del empleo formal. Además, el 53% del empleo de la Región se da en actividades informales, que serán significativamente afectadas por basarse principalmente en contactos interpersonales.

5. La intensificación de la aversión al riesgo y el empeoramiento de las condiciones financieras mundiales.

Las inversiones se han retraído en un primer momento en la medida que los mercados estaban paralizados. Sin embargo, las inversiones en minería anteriores a la pandemia han seguido y se espera que un nuevo ciclo favorable de los materiales

Ilustración N° 15: Caída y Crecimiento Mundial 2020-2022

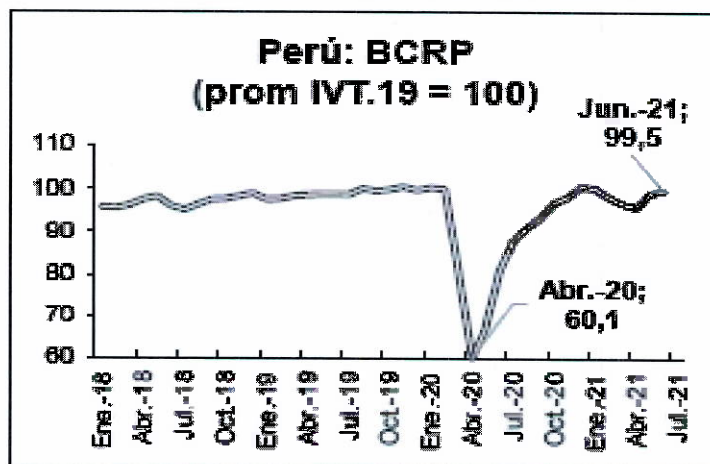
CRECIMIENTO MUNDIAL (Variaciones porcentuales reales)				
	PPP *	2020	2021**	2022**
Economías desarrolladas	42,5	-4,7	5,4	3,9
<i>De las cuales:</i>				
1. Estados Unidos	16,0	-3,5	6,7	4,2
2. Eurozona	12,0	-6,6	4,7	4,3
3. Japón	4,0	-4,8	3,0	2,5
4. Reino Unido	2,3	-9,9	6,0	4,9
5. Canadá	1,4	-5,4	6,1	4,1
6. Otros	6,8	-4,1	4,9	3,2
Economías en desarrollo	57,5	-2,2	6,2	4,5
<i>De las cuales:</i>				
1. China	18,6	2,3	8,7	5,7
2. India	6,7	-8,0	10,5	6,5
3. Rusia	3,1	-3,1	3,4	2,7
4. América Latina y el Caribe	7,3	-6,9	4,3	2,8
5. Otros	17,9	-4,0	4,9	4,5
Economía Mundial	100,0	-3,3	5,9	4,2

* Base 2020.
** Proyección RI Junio 2021
Fuente: FMI, Consensus Forecast y BCRP.

Para 2021 y 2022 se espera un escenario favorable en la economía mundial y que dinamiza el comercio y repercute en Perú y por ende en el Callao.

Según BCR (2021) El escenario de la economía mundial continúa siendo altamente favorable a la economía peruana. La evolución reciente de la actividad global, el avance de la vacunación y el estímulo fiscal de Estados Unidos sustenta el dinamismo del crecimiento mundial: 5,9 por ciento para 2021 y 4,2 por ciento para 2022.

Ilustración N° 16: Crecimiento de Perú 2021/2018



Fuente: BCRP (2021) : Indicador Global de la Actividad Económica

1.4. Indicadores socio económicos

1.4.1. Población

Según el censo del 2017, la región Callao contaba con una población de 994,494 en 2017. INEI proyectaba 1,105,512 habitantes a 2019, de los cuales, el 49% son hombres y el 51% son mujeres.

Tabla N° 11: Población por distrito del Callao 2017-2021

Población por distrito Provincia Constitucional del Callao 2017-2021
En Miles

Distritos	2017	%	2018	%	2019	%	2020	%	2021*	%
Callao	451,3	45.4	492,9	45.7	503,2	45.5	512,4	45.3	522,6	45.3
Ventanilla	315,6	31.7	343,9	31.9	357,0	32.3	369,6	32.7	377,0	32.7
Bellavista	74,8	7.5	79,4	7.4	80,1	7.2	80,7	7.1	82,3	7.1
La Perla	61,4	6.2	63,7	5.9	64,1	5.8	64,5	5.7	65,7	5.7
Mi Perú	45,3	4.6	49,6	4.6	51,0	4.6	52,3	4.6	53,3	4.6
Carmen de la Legua Reynoso	42,2	4.2	45,4	4.2	46,0	4.2	46,4	4.1	47,3	4.1
La Punta	3,8	0.4	4,0	0.4	4,0	0.4	4,0	0.3	4,0	0.3
Total	994 4		1 079		1 105		1 130		1 152	
Fuente:	Perú: Estimaciones y proyecciones de población por departamento, provincia, y distrito, 2018 – 2020 (Boletín Especial N°26) - Instituto Nacional de Estadística e informática (INEI).									
	* Tomando una tasa de crecimiento de 1.02									

Sin embargo, Enaho (2019) estimó en 1,044,457 la población del Callao según la Tabla 11: Población por distrito Provincia Constitucional del Callao 2017-. Su tasa de crecimiento 2019/2017 se calculó en 5%. De la comparación se concluye que todos los distritos son expulsores de población a excepción de Ventanilla que crece 30%.

Tabla N° 12: Población por distrito del Callao 2017-2019

UBIGEO	DEPARTAMENTO		Población 2017	Población 2019	TASA DE CRECIMIENTO
	Provincia	Distrito			
000000	PERÚ		31,237,385	31,296,142	
070100	Provincia Constitucional del Callao		994,494	1,044,457	5.02%
070101	1	Callao	451,260	431,182	-4.45%
070102	2	Bellavista	74,851	70,075	-6.38%
070103	3	Carmen De La Legua Reynoso	42,240	40,808	-3.39%
070104	4	La Perla	61,417	58,026	-5.52%
070105	5	La Punta	3,829	2,449	-36.04%
070106	6	Ventanilla	315,600	410,328	30.02%
070107	7	Mi Perú	45,297	31,589	-30.26%

Fuente: INEI. Censo de Población y Vivienda 2017, ENAHO 2019.
Elaboración: PNUD / Unidad del Informe sobre Desarrollo Humano. Perú.

INEI estimaba en 1,151,480 habitantes para el 2021. A 2021 post COVID 19, se calculó en 1,143,412. Según la Tabla 13: Distribución poblacional por grupos etarios. De ese total el 77,1% se concentraba en dos distritos: Callao (45.4%) seguido de Ventanilla (31.7%) manteniendo el nivel de concentración de 2017.

Tabla N° 13: Distribución poblacional por grupos etarios

Región	2021	INEI 60 +	MINSAL 60+	50 -59	40-49	30-39	20-29	0-19
Callao	1,143,412	145,106	157,909	114,851	146,603	176,321	189,378	371,154
Participación porcentual	100%	13%	14%	10%	13%	15%	17%	32%

Fuente: Ministerio de Salud, MINSAL.

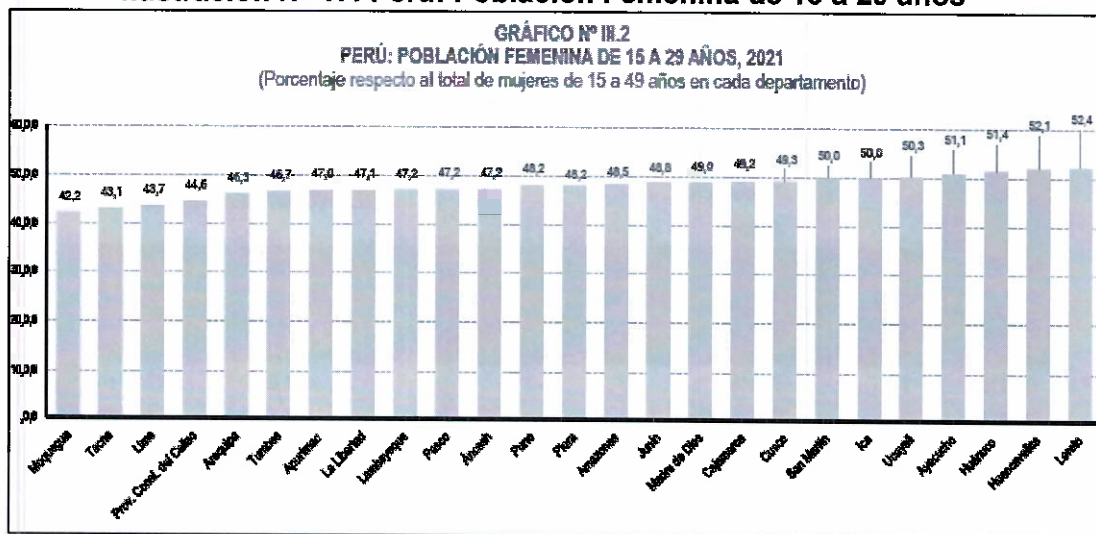
Esta tendencia de crecimiento de la población con una Tasa de Crecimiento intercensal intermedio con un promedio anual de 1,3% contribuye a que la Región Callao cuente con 20.2% de población joven que se va a ir incorporando a la PEA según la Tabla 13: Distribución poblacional por grupos etarios.

Merece atención que las mujeres en edad fértil según grupos de edad, registran modificaciones importantes en el transcurso del tiempo. Entre los años 1995 y 2021, los grupos etarios entre 15 a 19 años y 20 a 24 años, mostraron porcentualmente una tendencia decreciente en la cual se ubica la Provincia Constitucional del Callao donde las mujeres de 15 a 29 representan a menos del 45%. Ilustración 17: Perú: Población Femenina de 15 a 29 años 2021.

Respecto de la Pobreza, según INEI (2021) refiriéndose a la tasa de pobreza de la provincia de Callao según la ENAHO tiene un incremento del 2020/2019 pasando de

0.7% (2019) a 3.7% (2020). Encabezado por el distrito de Ventanilla con 26.1 %, seguido de Mi Perú con 23.9 % y de Bellavista con 24.9 %.

Ilustración N° 17: Perú: Población Femenina de 15 a 29 años



Fuente: INEI (2021) Perú: estado de la población en el año del Bicentenario

Respecto de la Pobreza extrema, según INEI (2021) refiriéndose a la tasa de pobreza extrema de la provincia de Callao según la ENAHO tiene un incremento promedio en 149% en 2020/2019 pasando de 14.6% (2019) a 35% (2020).

Tabla N°14: Índice de Desarrollo Humano 2019

UBIGEO	DEPARTAMENTO		Valores normalizados								Índice de desarrollo Humano (IDH)	
	Provincia	Distrito	Esperanza de vida al nacer	Población (18 años) con Educ. secundaria completa	Años de educación (Poblar. 25 y más)	Ingreso familiar per cápita	Esperanza de vida al nacer	Población (18 años) con Educ. secundaria completa	Años de educación (Poblar. 25 y más)	Logro educativo		Ingreso familiar per cápita
000000	PERÚ		75.42	67.67	9.14	1,032.16	0.8404	0.6767	0.5166	0.5912	0.4045	0.5858
070100		Provincia Constitucional del Callao	78.09	73.14	9.96	1,162.47	0.8848	0.7314	0.5745	0.6482	0.4574	0.6402
070101	1	Callao	81.00	75.83	10.62	1,224.71	0.9333	0.7583	0.6214	0.6864	0.4826	0.6762
070102	2	Bellavista	81.61	77.64	11.69	1,409.09	0.9434	0.7764	0.6962	0.7352	0.5574	0.7285
070103	3	Carmen De La Legua Reynoso	80.94	73.92	10.40	1,257.82	0.9323	0.7392	0.6057	0.6691	0.4961	0.6764
070104	4	La Perla	81.92	77.33	11.86	1,455.25	0.9467	0.7733	0.7087	0.7403	0.5762	0.7397
070105	5	La Punta	81.23	69.27	12.94	1,558.72	0.9371	0.6927	0.7844	0.7372	0.6173	0.7527
070106	6	Ventanilla	79.16	69.09	9.57	995.66	0.9027	0.6909	0.5473	0.6149	0.3897	0.6003
070107	7	Mi Perú	81.19	67.81	8.90	1,241.06	0.9364	0.6781	0.4998	0.5822	0.4893	0.6437

Fuente: INEI. Censo de Población y Vivienda 2017, ENAHO 2019.
Elaboración: PNUD / Unidad del Informe sobre Desarrollo Humano. Perú.

1.4.2. Producto Bruto Interno

La caída del PBI de Perú en 2020 fue de -11%. En 2021 el BCR mantiene la proyección sobre el PBI de Perú con un crecimiento de 10.7% para este año, por lo que será el crecimiento más alto en la región. Incluso será más alto que el PBI de India (10.5%), similar a la proyección de CEPAL (2021) que estima en 9.5% el crecimiento de Perú en 2021.

El crecimiento del 2022, estimado en 4.5% estaría impulsado por altos términos de intercambio y una recuperación de la demanda global, pero con sesgo a la baja por menor confianza empresarial.

Ilustración N° 18: PBI por Sectores Económicos Perú

PBI POR SECTORES ECONÓMICOS (variaciones porcentuales reales)

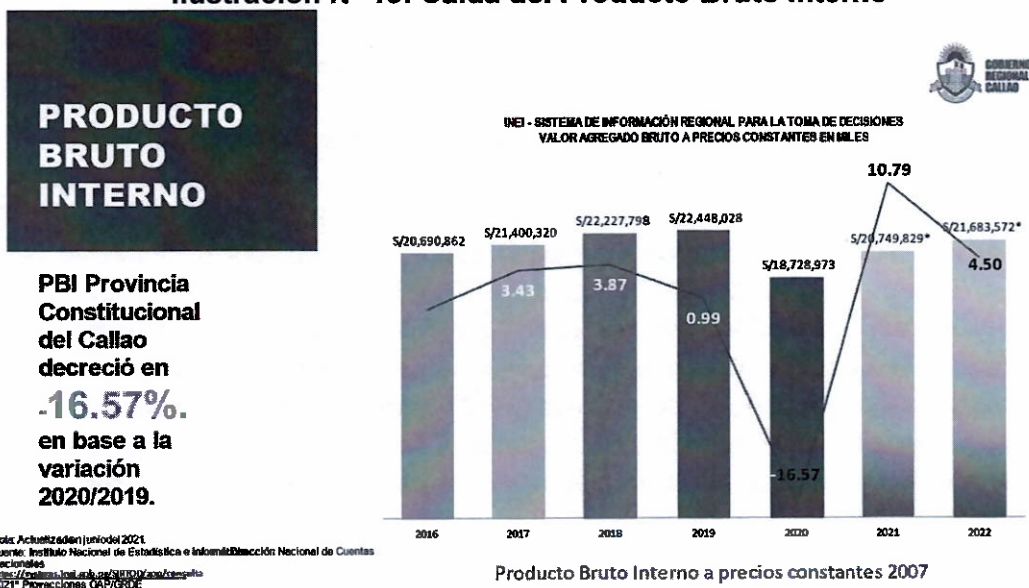
	2020	2021		Año*	2022*
		I Sem. respecto a I Sem.20	I Sem.19		
PBI primario	-7,7	11,4	-2,3	7,4	5,7
<i>del cual:</i>					
Minería metálica	-13,8	21,3	-5,9	11,4	6,9
Hidrocarburos	-11,0	-7,3	-15,4	4,0	9,0
PBI no primario	-12,0	24,0	0,6	11,7	4,2
Manufactura	-16,4	45,4	3,6	18,1	2,0
Electricidad y agua	-6,1	12,9	0,9	7,5	2,3
Construcción	-13,9	100,2	17,9	17,4	3,0
Comercio	-16,0	33,4	-3,4	18,0	3,3
Servicios	-10,3	14,1	-1,0	8,9	4,9
Producto Bruto Interno	-11,0	20,9	-0,1	10,7	4,5

*Proyección RI Junio 2021.

Fuente: BCRP (2021): Proyecciones Macroeconómicas 2021 -2022

Respecto del PBI de la Región Callao en base a la variación 2020/2019, se calcula que decreció en -16.57%. Una caída más grave que a nivel nacional.

Ilustración N° 19: Caída del Producto Bruto Interno



Fuente : PRODUCE (2021) Diagnóstico Productivo Regional Callao

Las exportaciones de materias primas y el comercio internacional serán el mecanismo de impacto en la economía del Callao.

Tabla N° 15: Valor Agregado Bruto a precios corrientes en miles Región Callao

INDICADOR	2019-1	2020	PARTICIPACION	Variación
Alojamiento y Restaurantes	S/ 1,212,918	S/ 648,892	3.34%	-46.5%
Transporte, Almacenamiento, Correo y Mensajería	S/ 8,024,841	S/ 6,315,274	22.12%	-21.3%
Manufactura	S/ 11,623,519	S/ 9,292,812	32.03%	-20.1%
Agricultura, Ganadería, Caza y Silvicultura	S/ 17,000	S/ 15,000	0.05%	-11.8%
Comercio, Mantenimiento y Reparación de Vehículos Automotores y Motocicletas	S/ 2,812,671	S/ 2,532,793	7.75%	-10.0%
Construcción	S/ 1,912,709	S/ 1,747,035	5.27%	-8.7%
Otros Servicios	S/ 7,783,787	S/ 7,371,422	21.45%	-5.3%
Electricidad, Gas y Agua	S/ 865,489	S/ 837,157	2.39%	-3.3%
Telecomunicaciones y Otros Servicios de Información	S/ 827,806	S/ 853,079	2.28%	3.1%
Administración Pública y Defensa	S/ 958,995	S/ 1,029,728	2.64%	7.4%
Pesca y Acuicultura	S/ 244,162	S/ 385,790	0.67%	58.0%
S/ 36,283,897	S/ 31,028,982		-16%	

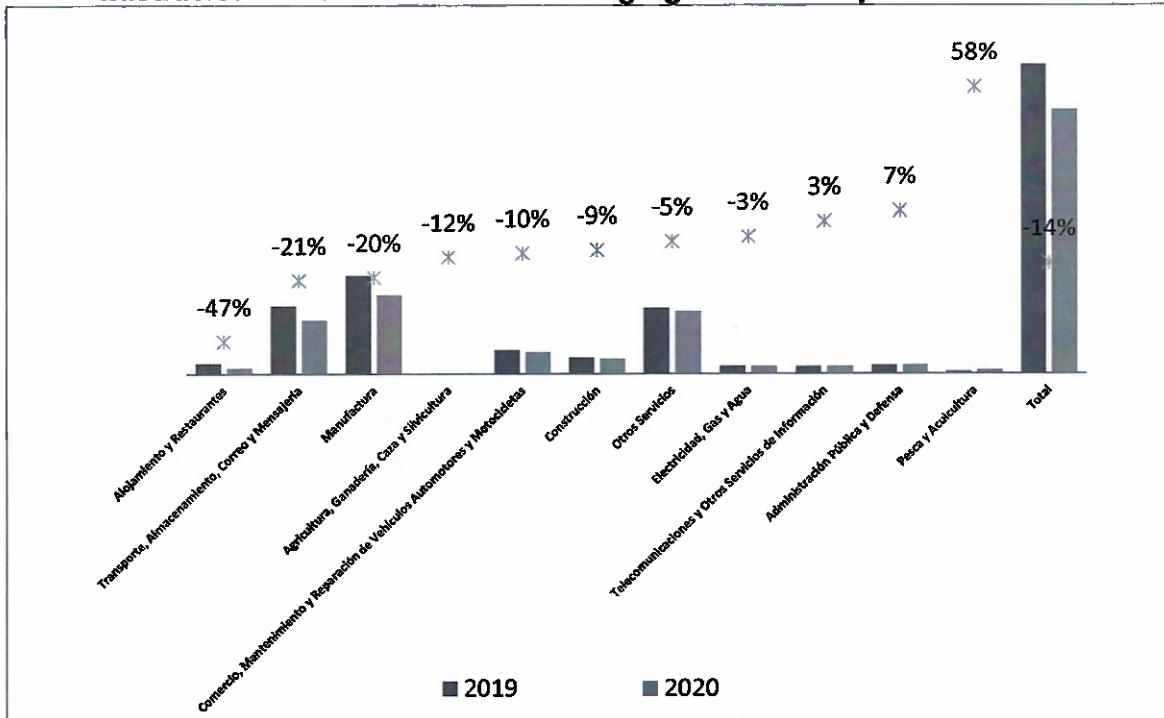
Nota: Actualizado en junio del 2021.

Fuente: Instituto Nacional de Estadística e Informática - Dirección Nacional de Cuentas Nacionales.

Respecto del Valor agregado bruto según actividades económicas.

Respecto del Valor Agregado Bruto a precios corrientes de la producción, según la Tabla N° 15, en el año 2019 la producción de Callao estuvo liderada por la actividad económica servicios (57%), seguido de la manufactura (32,03%), comercio (7,75%), construcción (5,27%) y extractivas conformada por pesca (0,67%). Asimismo, La actividad económica servicios a su vez está conformada principalmente por las subramas de otros servicios que incluye servicios inmobiliarios y personales (24,9%), transportes y comunicaciones (23,2%), servicios gubernamentales (3,2%) y restaurantes y hoteles (3,0%). El sector pesquero es el que más ha crecido a pesar de la pandemia, a comparación de otros sectores.

Ilustración N° 20: Caída en el Valor Agregado Bruto a precios corrientes

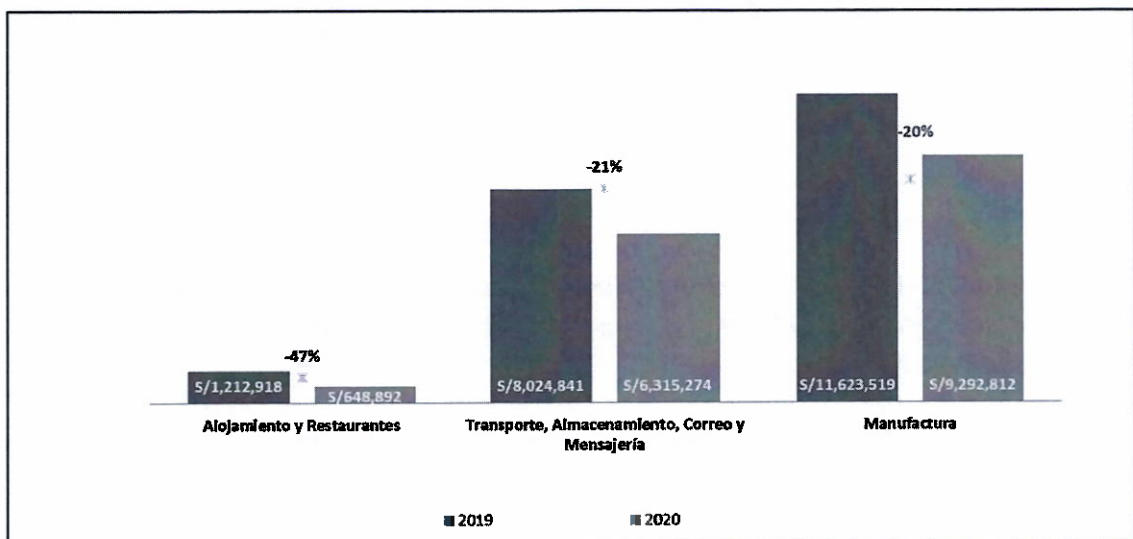


Nota: Actualizado en junio del 2021.

Fuente: Instituto Nacional de Estadística e Informática - Dirección Nacional de Cuentas Nacionales.

Entre 2020/2019 las tres actividades económicas más afectadas son Alojamiento y Restaurantes (-46.5%), transporte, Almacenamiento, Correo y Mensajería (-21.3%) y Manufactura (-20.1%).

Ilustración N° 21: Actividad económica y caída de la producción



Fuente: Nota: Actualizado en junio del 2021. Instituto Nacional de Estadística e Informática - Dirección Nacional de Cuentas Nacionales. "INEI - SISTEMA DE INFORMACIÓN REGIONAL PARA LA TOMA DE DECISIONES VALOR AGREGADO BRUTO A PRECIOS CORRIENTES EN MILES"

En 2020, el valor agregado de manufactura cayó en 20.1% y se contrajo en -S/2,330,707, respecto al año anterior, debido a la menor actividad de la industria de alimentos y metálica. Asimismo, en los últimos tres años tuvo una tasa de crecimiento promedio negativa.

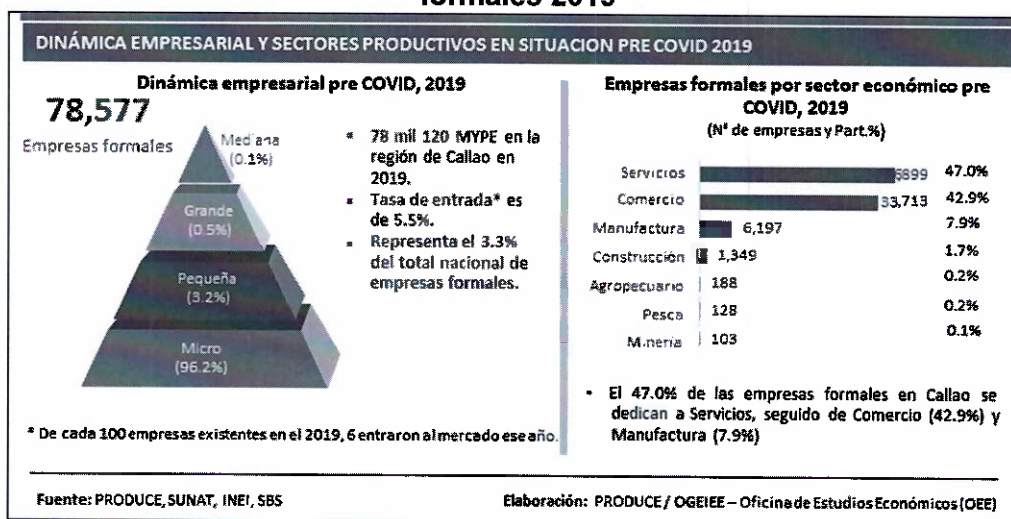
La participación de las principales ramas industriales en 2019 estuvo liderada por Alimentos y bebidas (19.1%), seguido de metálica (16.3%), muebles (12.1%), prendas de vestir (11.4%) y, por último, impresión (10.0%).

1.4.3. Estructura de las empresas formales

La dinámica empresarial durante el 2019 se refleja en la estructura empresarial con 78,577 empresas formales. De estas la pequeña empresa (3,2%) y la microempresa (96,2%) son las que predominan

Sin embargo, las empresas grandes y medianas a pesar de ser solo el 0.06% son las principales fuentes de empleo y del VAB del Callao.

Ilustración N° 22: Dinámica empresarial y sectores productivos formales 2019



Fuente: PRODUCE (2021) DIAGNÓSTICO PRODUCTIVO REGIONAL CALLAO

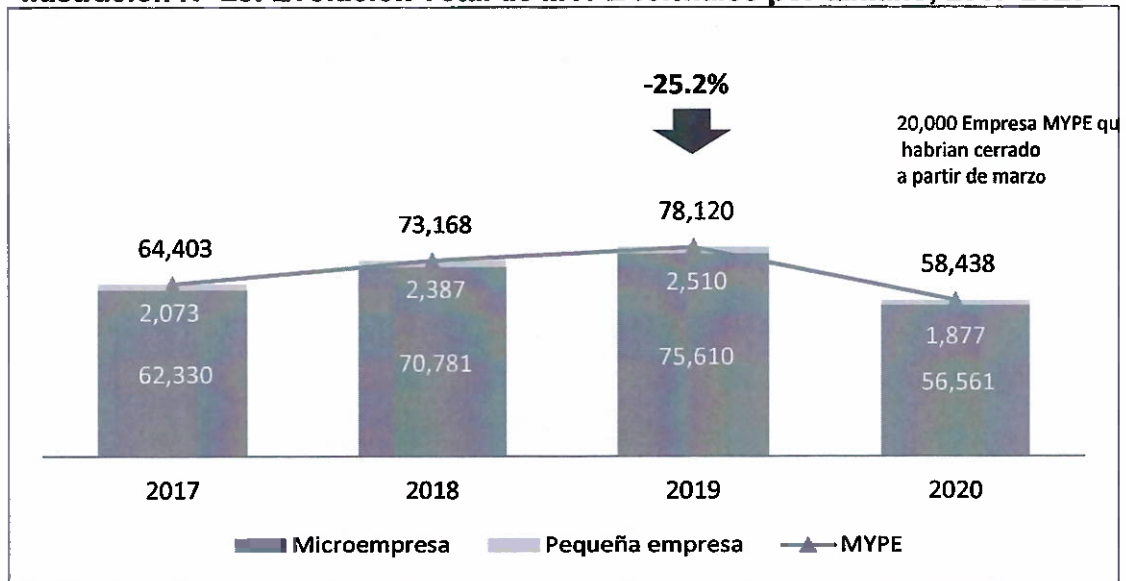
Respecto de la participación de las empresas en los sectores económicos, concentran los servicios con 47%, el comercio con 42.9% y la manufactura con 7.9% del total de empresas formales.

Destaca el dinamismo empresarial. Antes de la pandemia del COVID 19, ingresaban un 6% de nuevas empresas anualmente.

1.4.4. Evolución de las MYPES formales 2017-2020

Considerando solo la Microempresa y la Pequeña empresa se observa un crecimiento sostenido de las MYPES formales en el periodo 2017-2019, para caer un -25.2% en el periodo 2019-2020. Según el PRODUCE (2021) unas 20,000 MYPES habrían cerrado debido a la pandemia.

Ilustración N° 23: Evolución Total de MYPE formales por tamaño, 2017-2020

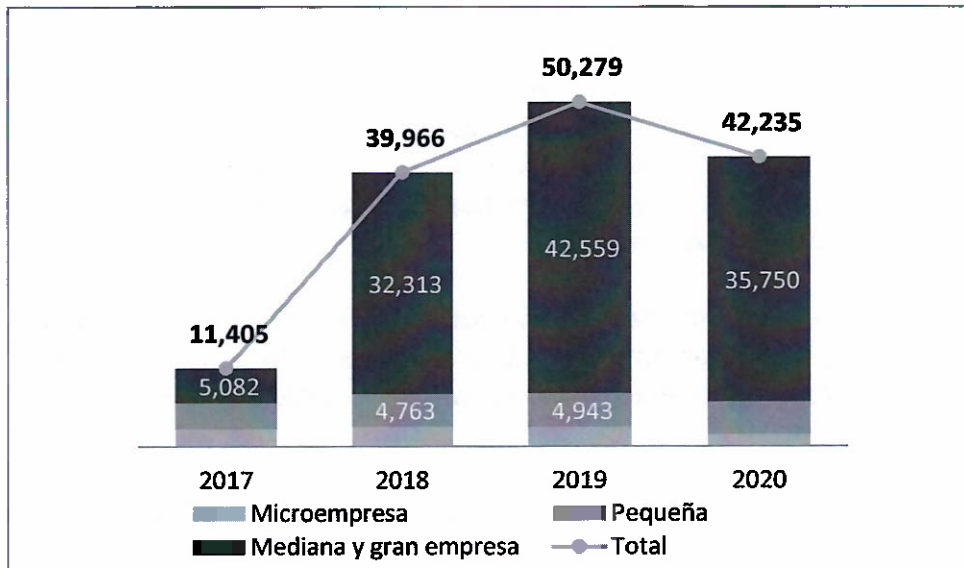


Fuente: PRODUCE (2021) DIAGNÓSTICO PRODUCTIVO REGIONAL CALLAO

1.4.5. Ventas de las empresas formales

Las ventas de las empresas formales venían de un ciclo de crecimiento desde 2017 hasta 2019, año en que cayó en 16% 2020/2019 según los sectores en un cálculo conservador.

Ilustración N° 24: Venta de empresas formales 2017-2020



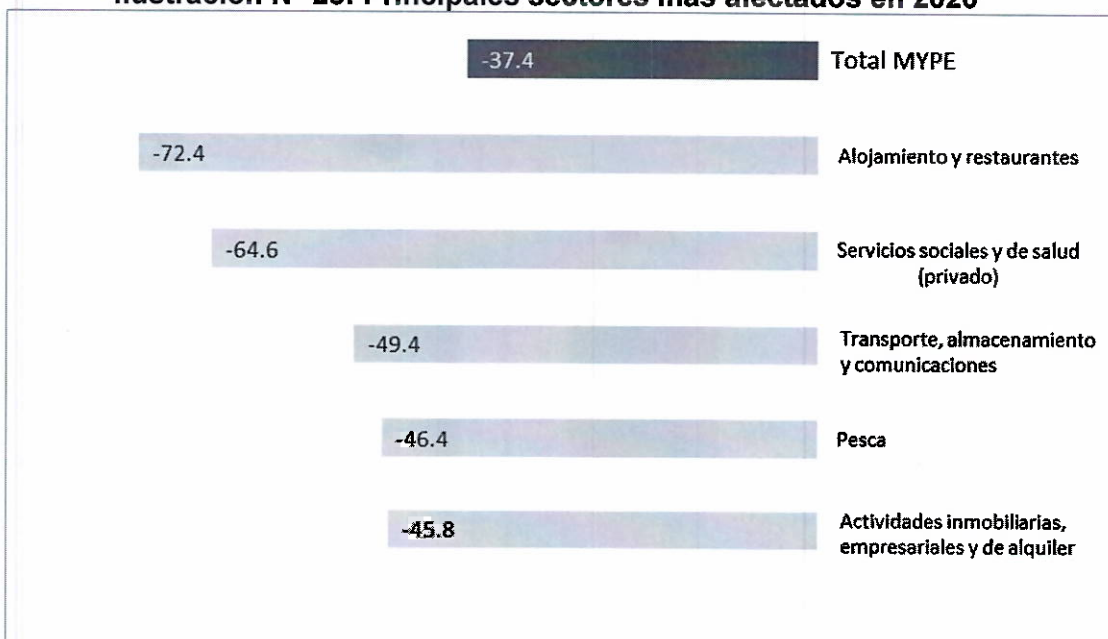
Fuente: PRODUCE, SUNAT, INEI, BCRP

Elaboración: PRODUCE OGEIIE- Oficina de Estudios Económicos (CEE)

1.4.6. Principales actividades afectadas

Para focalizar mejor el interior de las MYPES, desde el punto de vista de las ventas la división económica que sufre más caída son los restaurantes y hoteles (-72.4%), servicios sociales y de salud (-64.6), transporte, almacenamiento, correo y mensajería (-49.4%), pesca (46.4) y las manufactura (-20.1%).

Ilustración N° 25: Principales sectores más afectados en 2020



Fuente: PRODUCE, SUNAT, INEI, SBS

Elaboración: PRODUCE/ OGEIEE - Oficina de Estudios Económicos (OEE)

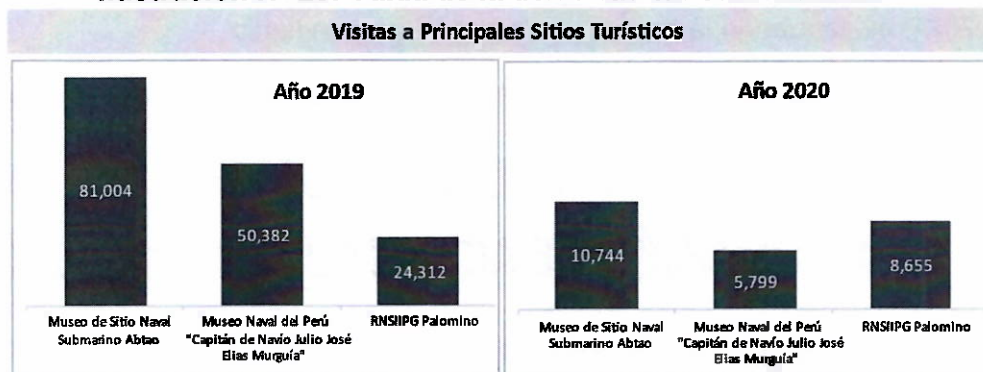
Una de las actividades económicas más afectadas es el turismo. Los principales atractivos turísticos de la región han experimentado una disminución radical de visitas; por ejemplo, según MINCETUR los 3 principales atractivos turísticos han reducido su número de visitas en 83% comparando el 2019 al 2020 (Ilustración N° 26).

Con respecto al turismo internacional, está condicionado al movimiento de los pasajeros en el Aeropuerto Internacional Jorge Chávez, cayó en -75%, desde 25.4 millones de pasajeros (2019) a 7.57 millones de pasajeros (2020). Debido a las restricciones de vuelo formuladas a partir Del artículo 9 del Decreto Supremo N.º 044-2020-PCM de fecha 15 de marzo de 2020 y sus prorrogas hasta agosto del 2020, las cuales restringía el transporte aéreo a nivel nacional.

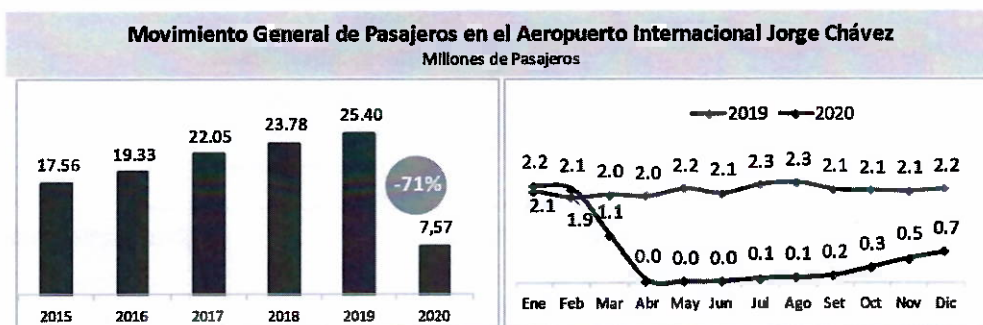
Cabe resaltar que muchos de los trabajadores del sector turístico pertenecen a micro y pequeñas empresas, que emplean a una alta proporción de mujeres y jóvenes; por lo que, la caída drástica de este sector genera un impacto sustancial en los ingresos de este grupo etario.

Si bien el sector pesquero es el que más ha crecido a pesar de la pandemia, a comparación de otros sectores en aporte al VBP, desde la perspectiva de las ventas MYPES registra una caída de -46.4% respecto de 2019.

Ilustración N° 26: Caída de la demanda turística 2020/2019



Fuente: Datos Turismo Ministerio de Comercio, Exterior y Turismo

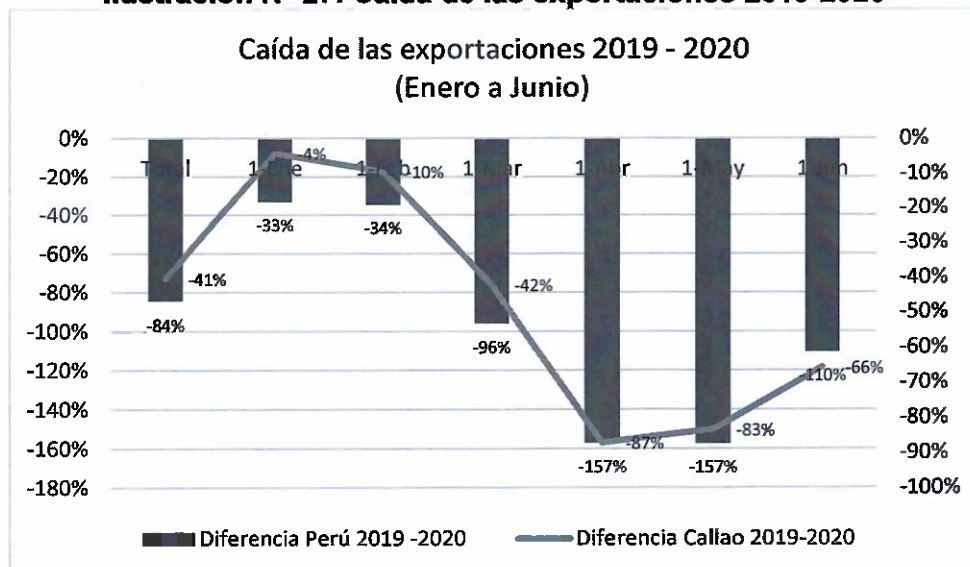


Fuente: MINCETUR/VT

1.4.7. Exportaciones

Las Exportaciones de la Región Callao, 2020 – 2019 medidas en Millones de US\$ FOB, decayeron en -41% comparado con la caída nacional de -84%.

Ilustración N° 27: Caída de las exportaciones 2019-2020



Fuente: PRODUCE, SUNAT, INEI, SBS

Elaboración: PRODUCE/ OGEIEE - Oficina de Estudios Económicos (OEE)

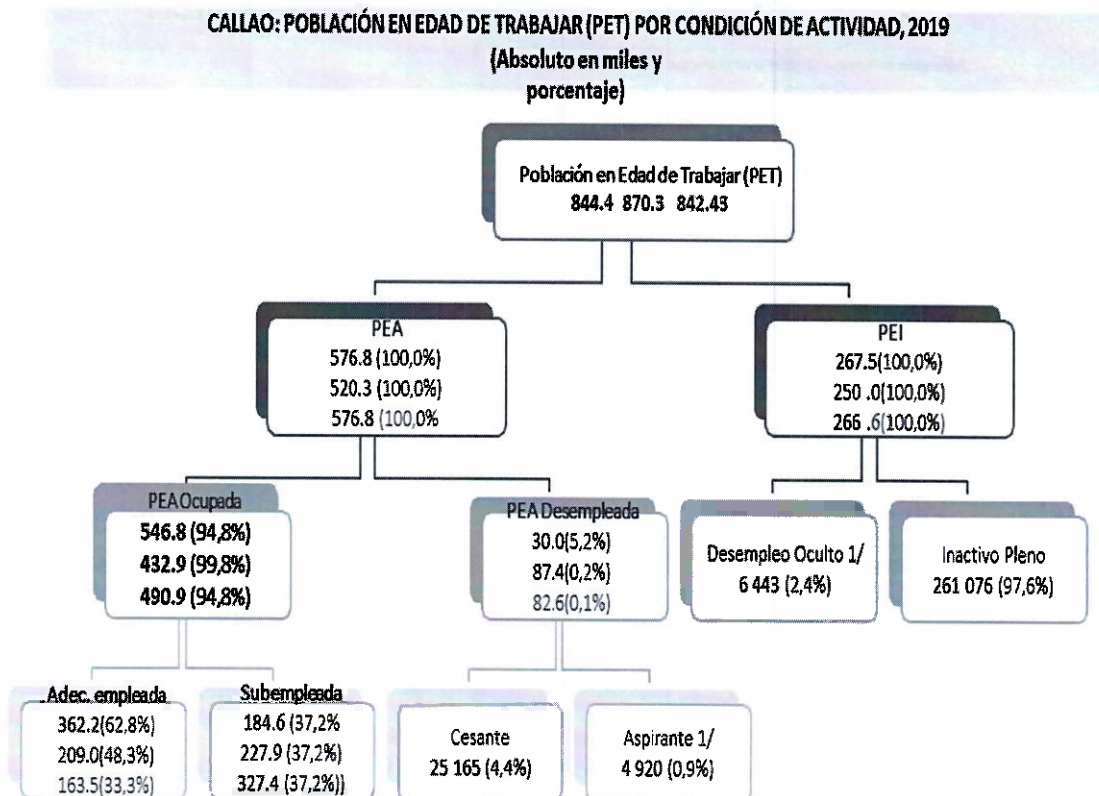
1.5. Mercado laboral

La Región Callao en el 2019 registra 844.4 mil personas con edad para desempeñar actividad económica (PET), que constituyen la población potencialmente demandante

de empleo. Sube hasta 870.3 mil personas en 2020 y desciende a 842.4 mil personas en 2021, evidenciando la pérdida de la mejora prepandemia.

Ilustración N° 28: Población en edad de trabajar condición actividad 2019-2021

POBLACIÓN EN EDAD DE TRABAJAR POR CONDICIÓN DE ACTIVIDAD, 2019 2020 2021



Nota: La suma de las partes puede no coincidir con el total debido al redondeo de las cifras.

1/ Cifras referenciales.

Fuente: INEI - Encuesta Nacional de Hogares sobre Condiciones de Vida y Pobreza, 2019.

Elaboración: MTPE - DGPE - Dirección de Investigación Socio Económico Laboral (DISEL).

La Población en Edad de Trabajar (PET) está compuesta por la Población Económicamente Activa (PEA), que representa el 68,8% (576,8 mil personas) y por la Población Económicamente No activa (No PEA) que equivale al 31,1% (267.5 mil personas).

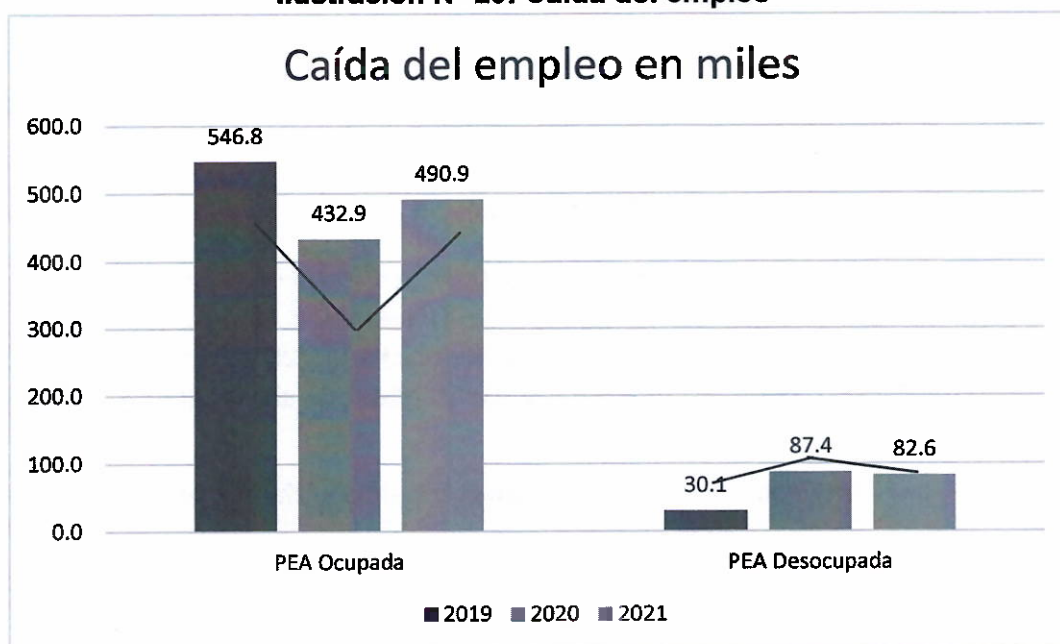
La Población económicamente activa ocupada (PEA) definida como el conjunto de personas que tiene por lo menos una ocupación. En el año de análisis en la Región Callao ascendió a 531 mil 200 personas, la cual representa el 92,9% de la PEA.

Población económicamente activa desocupada se entiende como aquella que busca activamente un empleo. En el año de análisis ascendió a 40 mil 100 personas representando el 7,1% de la PEA.

Comparado con la Población en edad de trabajar 2019, ha habido un ligero descenso al 2021 estimado -2.33%. De manera similar la PEA ha descendido en -9.80% del 2019 al 2020.

La Región Callao cuenta con una PEA ocupada de alrededor de 546.8 mil trabajadores a 2019. La PEA ocupada ha decrecido hasta 432.9 mil en 2020 y se ha recuperado a 490.9 en 2021. La caída del empleo en la PEA ocupada 2020/2019 ha sido de -21% y la recuperación del empleo 2021/2020 hasta el primer semestre es de 13%. Sin embargo, el empleo de la PEA ocupada no se ha recuperado a los niveles prepandemia. La brecha por recuperar sería de 43.7 mil empleos, de esta población, el 40% son mujeres y el 60% son hombres en 2019.

Ilustración N° 29: Caída del empleo



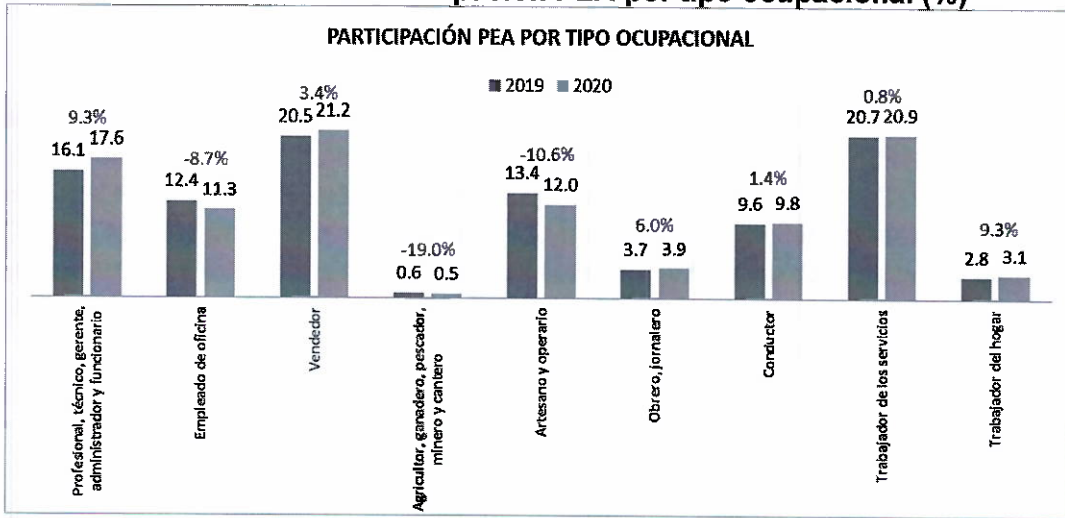
Fuente: INEI - Encuesta Nacional de Hogares sobre Condiciones de Vida y Pobreza, 2004 - 2021.
Elaboración: MTPE - DGPE - Dirección de Investigación Socio Económico Laboral (DISEL).

Participación del empleo por grupo ocupacional

El 81.5% de la PEA ocupada se dedicaban a la actividad de comercio y servicios en 2019. A 2020 los trabajadores en ventas y servicios encabezan la participación (20.9), seguidos de los profesionales, técnicos, gerente, administrador y funcionario (17.6%), artesanos y operarios (12%), empleados de oficina (11%).

En la situación pre COVID 19, la Variación anual del empleo formal privado por actividad económica, Enero 2020/Enero 2019, indicaba que había un crecimiento de 1.2%. De las actividades solo la manufactura había caído en -3.7%

Ilustración N° 30: Participación PEA por tipo ocupacional (%)

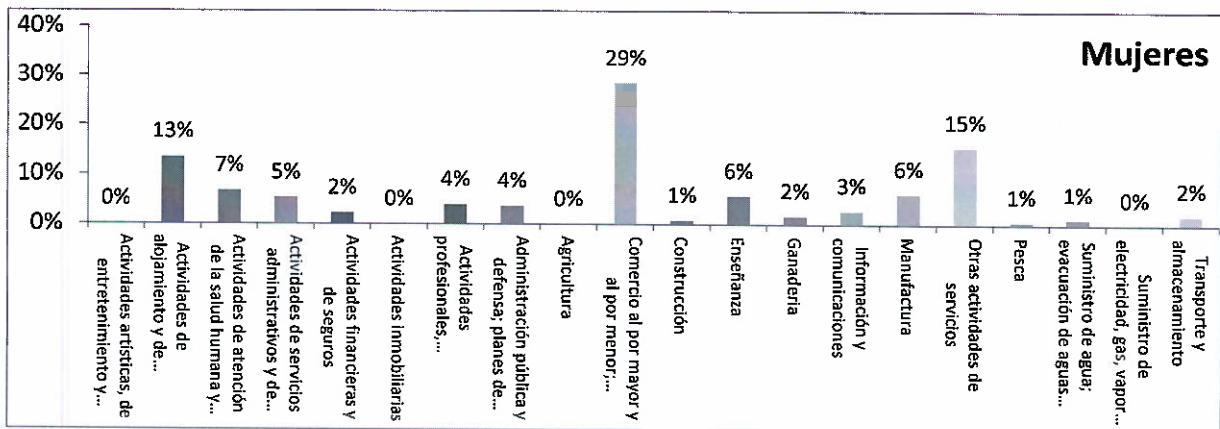


Fuente: INEI - Encuesta Nacional de Hogares sobre Condiciones de Vida y Pobreza, 2004 - 2019.
Elaboración: MTPE - DGPE - Dirección de Investigación Socio Económico Laboral (DISEL).

PEA Femenina según Actividad Económica

En la Ilustración N°31, se observa que la PEA femenina tienen mayor participación porcentual en la actividad económica de Comercio al por mayor y al por menor, reparación de Vehículos automotores y motocicletas, (29%), en otras actividades de servicios (15%); luego el 13% en las actividades de alojamiento y de servicios de comidas.

Ilustración N° 31: PEA Femenina - Actividad Económica CIIU

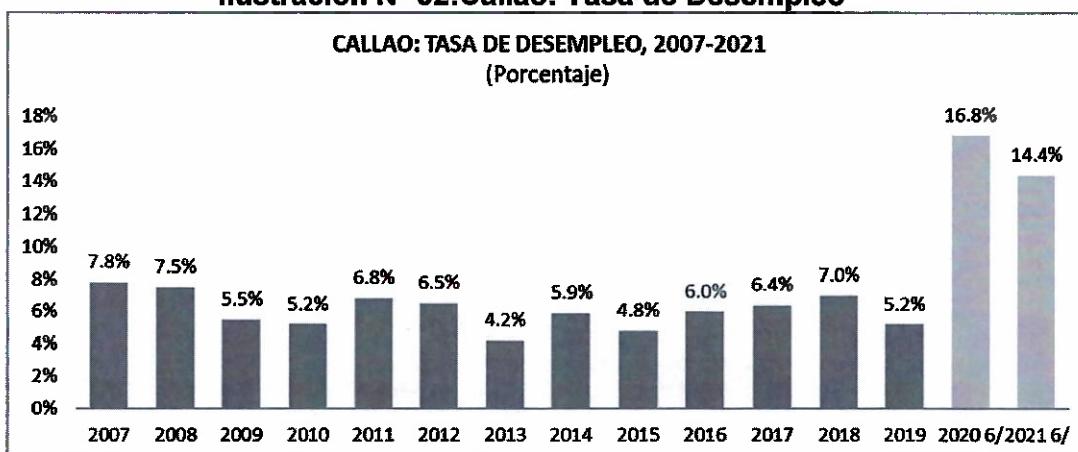


Elaboración: MTPE - DGPE - Dirección de Investigación Socio Económico Laboral (DISEL). Fuente: INEI Encuesta Nacional de Hogares sobre Condiciones de Vida y Pobreza, 2004 - 2019.

Desempleo 2007-2019

La tasa de desempleo se incrementó hasta 2018. En 2019 la tasa de desempleo disminuyó de 7 % (2018) a 5.2 % (2019). En trabajadores desempleados significaba 30085 trabajadores desempleados. Subió a 16.8 % (2020) y se mantuvo alto en 14.4 % (2021).

Ilustración N° 32: Callao: Tasa de Desempleo

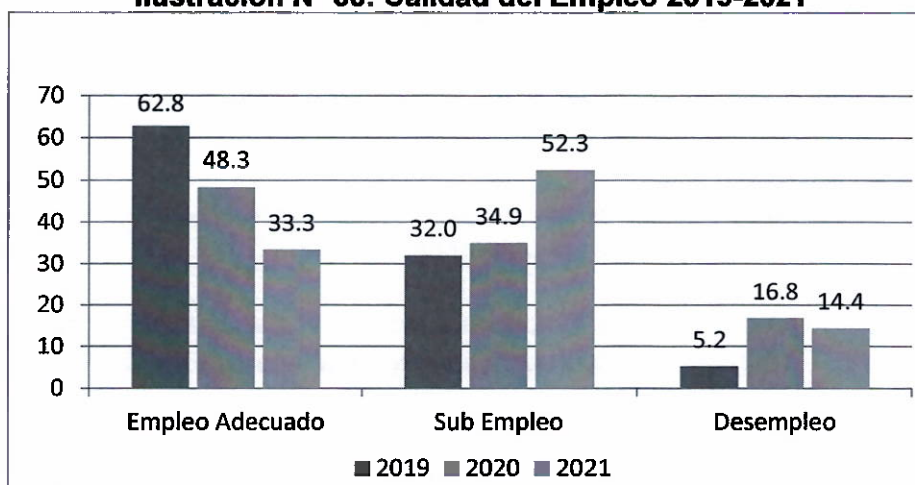


6/ Notas: Bases de datos con proyección de la población en base a los resultados del Censo de Población y Vivienda del 2007.

Calidad del empleo

Desde el año 2007, la tasa de subempleo registró una disminución. En el año 2019 este indicador alcanzó al 32,0% de la PEA.

Ilustración N° 33: Calidad del Empleo 2019-2021



6/ Notas: Bases de datos con proyección de la población en base a los resultados del Censo de Población y Vivienda del 2007.

En el 2019, más de la mitad de las personas que ofertan su trabajo se encontraron laborando en un empleo adecuado en términos de horas y de ingresos (62,8%).

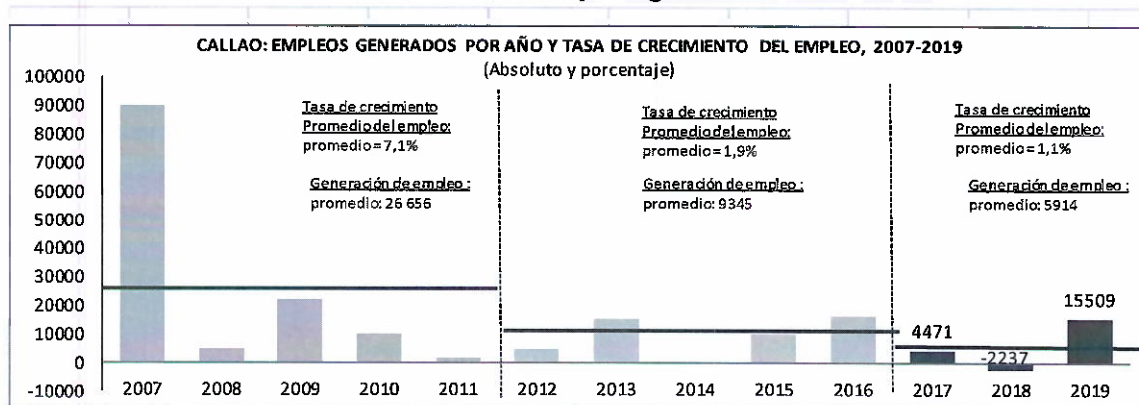
En una situación previa al COVID19, a inicios de 2020, predomina el empleo adecuado (48.3%), seguido del subempleo (34.9%) y desempleo (16.8%)

En la situación COVID 19, sube el subempleo (52.3%), baja el empleo adecuado (33.3%), seguido del desempleo (14.4%).

Empleos generados por año y tasa de crecimiento del empleo, 2007-2019

La tasa de crecimiento promedio ha decrecido en cada quinquenio previo al COVID 19. Se estima en 7.2 en el quinquenio 2007-2011, 1,9 en el quinquenio 2012-2016, 1,1 en los tres primeros años del quinquenio 2017-2021.

Ilustración N° 34: Empleo generado 2007-2019



Fuente: INEI - Encuesta Nacional de Hogares sobre Condiciones de Vida y Pobreza, 2007-2019.(DISEL)

Elaboración: MTPE - DGPE - Dirección de Investigación Socio Económico Laboral

En 2017, el caso de la Región Callao el total de la población es de 92 mil 216 adolescentes (de 14 a 19 años de edad), el 13,8% (12,712) está considerada como población que ni estudia ni trabaja. El Informe del MTPE - DGPE - Dirección de Investigación Socio Económico Laboral (DISEL) (DISEL,2021) estima en 61,000 los jóvenes NINI. A la fecha esto se ha agravado en 501%.

Resalta el tema de los jóvenes: la tasa de desempleo juvenil ha incrementado en promedio tres veces más a la de los adultos durante el periodo 2007-2019.

En situación pre COVID19, en 2019 los trabajadores asalariados privados conformaron el 52,6% de la PEA ocupada, seguido por los independientes con el 30,6% y los asalariados públicos con el 7,5%.

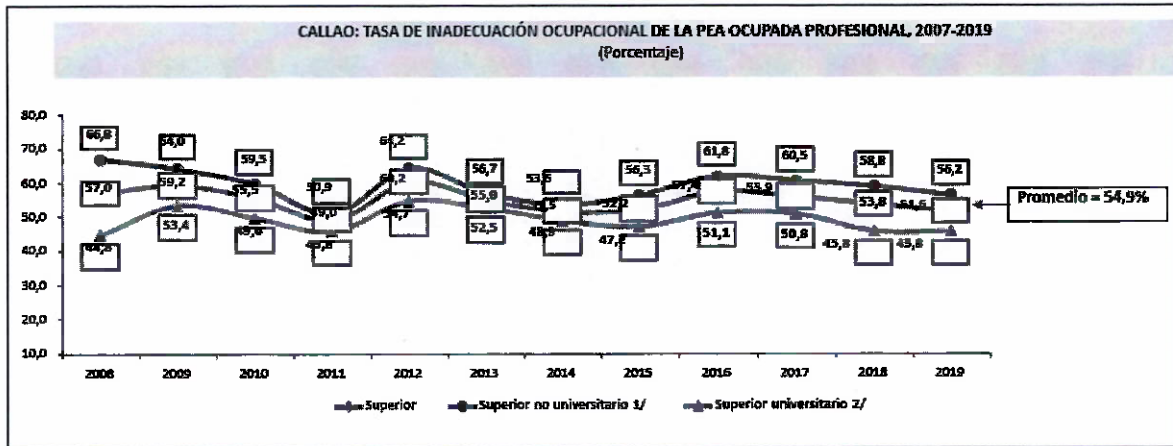
Respecto de la protección social, más del 90% de la PEA ocupada contó con protección social, sea mediante el acceso a alguno de los seguros de salud o plan previsional.

La inadecuación ocupacional de los profesionales

Entre el 2008 y 2019, en 6 de cada 10 trabajadores el nivel de formación alcanzada no coincidió con la ocupación que desempeñaron. Es decir, la tasa de inadecuación ocupacional se mantuvo alrededor del 54,9% en promedio.

En el 2019, la tasa de inadecuación ocupacional fue de 51,6%, la cual fue mayor en trabajadores con formación superior no universitaria (56,2%) que con educación superior universitaria (45,8%).

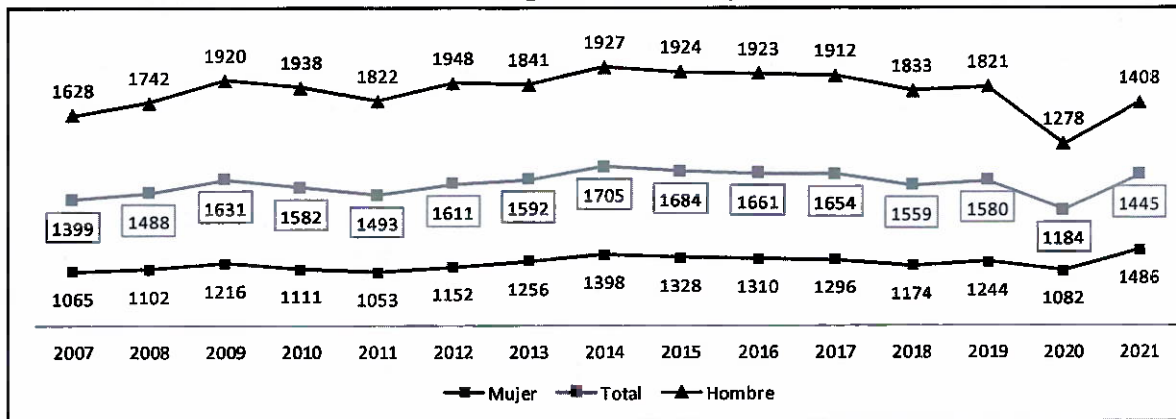
Ilustración N°35: Inadecuación Ocupacional de los profesionales



Fuente: IEI-Encuesta nacional de Hogares ENAHO 2007-2021
Elaboración. GRDE/OAP

La brecha de ingresos laborales promedio mensual por sexo aumentó hasta 2019 y decrece en 2021. En cuanto el ingreso de la Población Ocupada femenina en el año 2021 se muestra un incremento respecto al año 2020. En el 2021 la Mujer presenta un ingreso promedio superior al Hombre. Probablemente porque empeora la situación de los varones más que una mejora de las mujeres.

Ilustración N°36: Brecha del ingreso Laboral promedio mensual por sexo

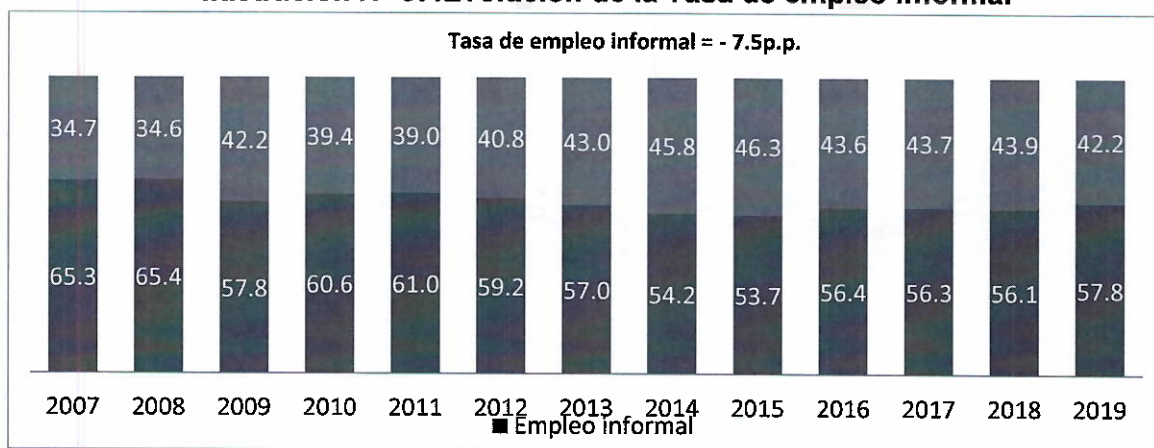


Fuente: INEI - Encuesta Nacional de Hogares ENAHO 2007-2021
Elaboración: GRDE/OAP

1.6. Empleo informal

Entre el 2007 y 2019, la tasa de empleo informal se redujo en 7,5 puntos porcentuales (p.p). En el 2019, la tasa de empleo informal fue 57,8%.

Ilustración N° 37: Evolución de la Tasa de empleo informal



Fuente: INEI - Encuesta Nacional de Hogares sobre Condiciones de Vida y Pobreza, 2004 - 2021.

Elaboración: MTPE - DGPE - Dirección de Investigación Socio Económico Laboral (DISEL).

Nota: La informalidad se calcula en base a la Metodología de la OIT, que comprende a aquellos trabajadores que laboran en unidades productivas no registradas en la administración tributaria (SUNAT), aquellos asalariados que no cuentan con seguro social pagado por el empleador y los trabajadores familiares no remunerados.

1.7. Empleo formal

Según DISEL (2021) a principios de 2020, previo al COVID 19, según las principales características de los trabajadores registrados, el incremento del empleo fue mayor en las mujeres (4,0%) frente a los hombres (0,1%).

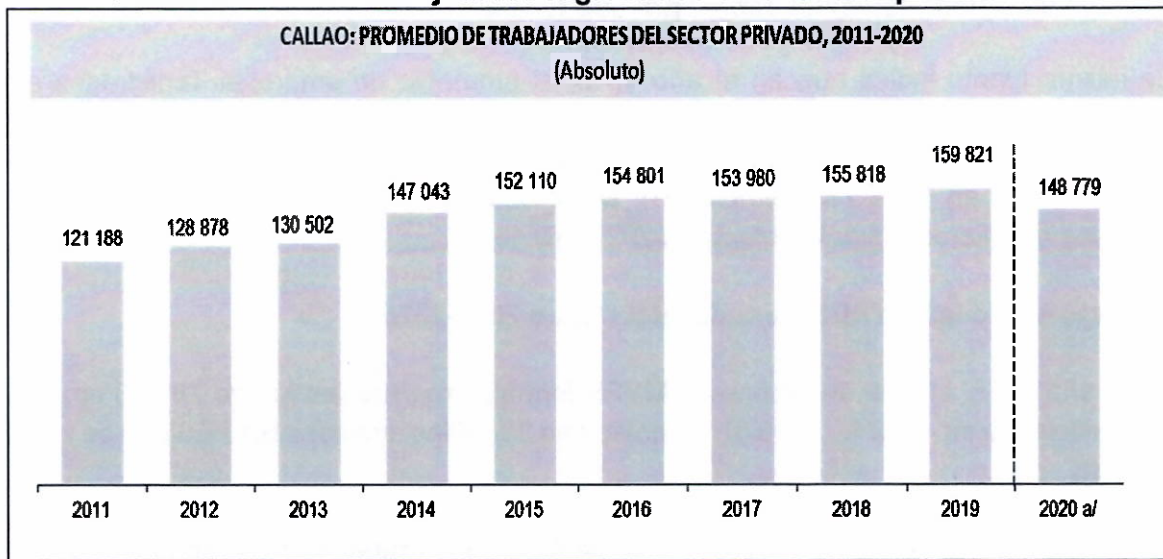
De igual forma, el empleo en los jóvenes disminuyó en -0,1% y en los adultos aumentó en 1,7%; por nivel educativo el empleo en trabajadores calificados se incrementó en 2,9%, mientras que en los trabajadores no calificados en 0,9%.

Finalmente, por tamaño de empresa, aumentó 5,0% en empresas de 11 a 100 trabajadores, 2,1% en empresas de 1 a 10 trabajadores disminuyó en 0,1% en empresas 101 a más trabajadores.

Trabajadores registrados en el sector privado formal

Asimismo, DISEL (2021), estimaba que, en el año 2019, el promedio de trabajadores registrados en la Planilla Electrónica era de 159 mil 821 trabajadores, cifra mayor en 22,5% a lo registrado en el 2011 (121 mil 188). Además, en el periodo enero-mayo de 2020 se registraron en promedio, 148 mil 779 trabajadores.

Ilustración N° 38: Trabajadores registrados en el Sector privado formal



Nota: Los resultados de febrero y mayo de 2020 podrían cambiar en la medida que las empresas regularicen el registro de trabajadores, debido al aplazamiento de declaración de Impuestos, de acuerdo a la Resolución de Superintendencia 099-2020-SUNAT, con la finalidad de apoyar a las micro, pequeñas, medianas y grandes empresas durante el Estado de Emergencia (Decreto Supremo N° 044-2020).

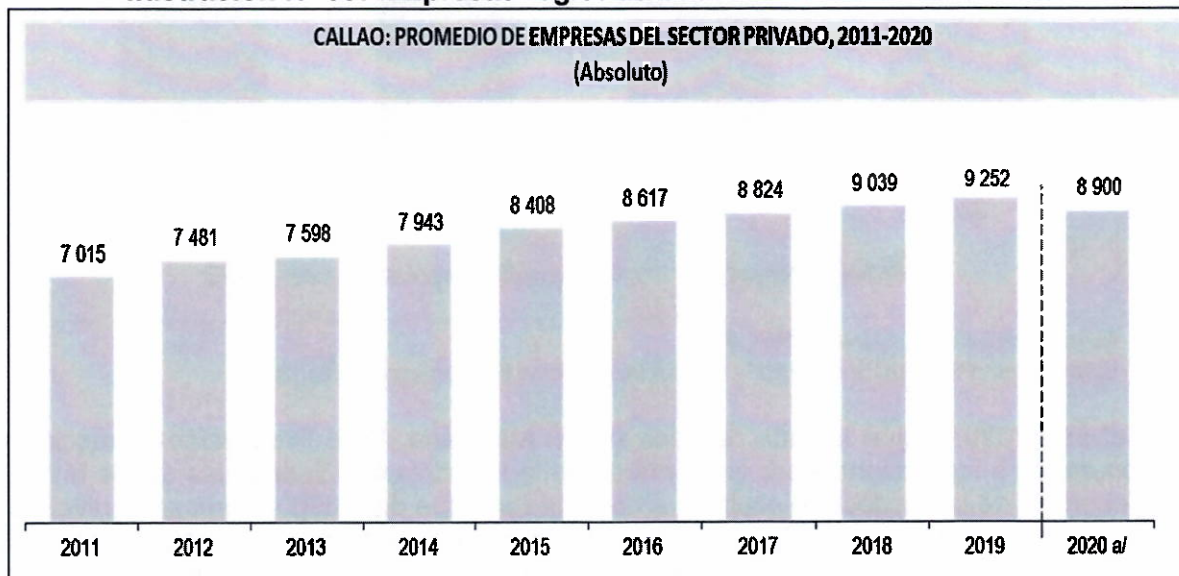
a/ Promedio enero-mayo de 2020.

Fuente: MTPE – Planilla Electrónica.

Elaboración: MTPE - DGPE - Dirección de Investigación Socio Económico Laboral (DISEL).

Lo que indica que el sector formal registró un impacto debido al COVID 19, expresado en una caída de -7%.

Ilustración N° 39: Empresas registradas en el Sector Privado Formal



Nota: Los resultados de febrero y mayo de 2020 podrían cambiar en la medida que las empresas regularicen el registro de trabajadores, debido al aplazamiento de declaración de Impuestos,

de acuerdo a la Resolución de Superintendencia 099-2020-SUNAT, con la finalidad de apoyar a las micro, pequeñas, medianas y grandes empresas durante el Estado de Emergencia (Decreto Supremo N° 044-2020).

a/ Promedio enero-mayo de 2020.

Fuente: MTPE – Planilla Electrónica.

Elaboración: MTPE - DGPE - Dirección de Investigación Socio Económico Laboral (DISEL).

Bm

4

9

Jcu

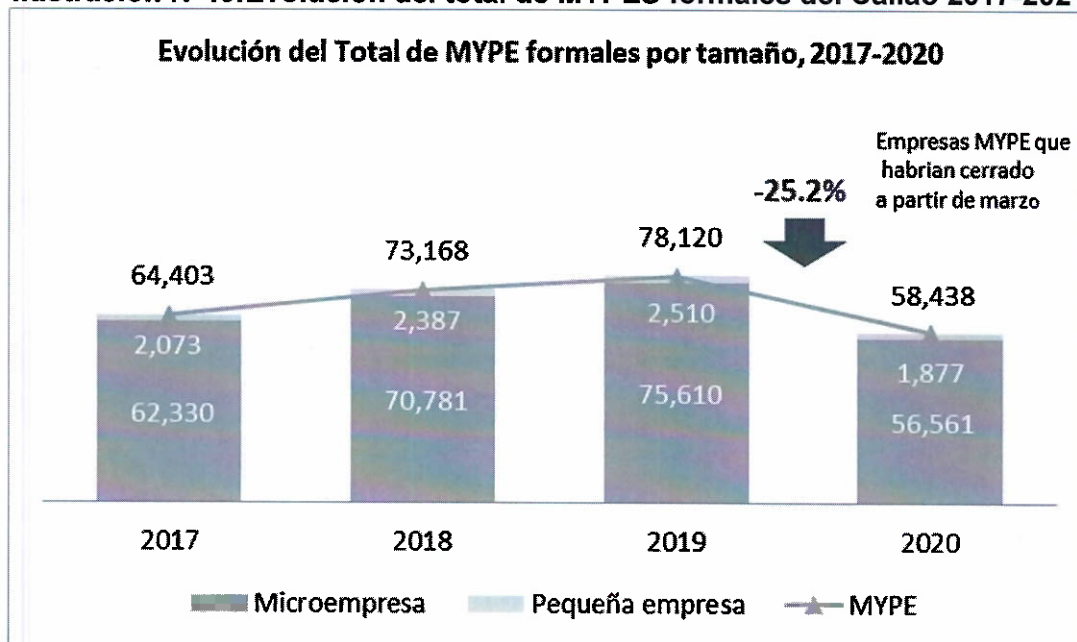
Empresas registradas en el sector privado formal

La misma fuente indica que en el año 2019, el promedio de empresas registradas en la Planilla Electrónica es de 9,252, cifra mayor en 21,8% a lo registrado en el 2011 (7015 empresas). En el periodo enero-mayo de 2020 se registraron, en promedio, 8,900 empresas. Descendieron en 1.7% (152 empresas). De lo cual se puede concluir que las empresas formales resistieron mejor los efectos del COVID 19.

Impacto sobre las MYPES formales del Callao 2017-2020

En el año 2019, el total de empresas MYPE formales registradas fue de 78,120 empresas que desciende en -25.2 %, al 2020. Se estima en 20 mil las unidades MYPES que se habrían perdido.

Ilustración N°40: Evolución del total de MYPES formales del Callao 2017-2021



Fuente: PRODUCE, SUNAT, INEI, SBS

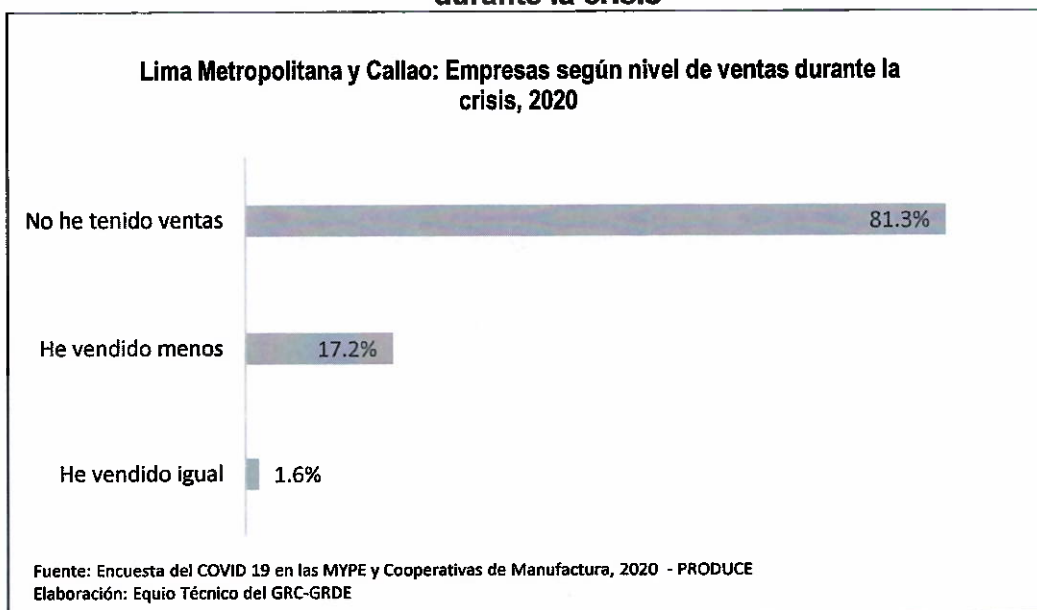
Elaboración: PRODUCE/ OGEIEE - Oficina de Estudios Económicos (OEE). 2021.

En el año 2020, según la data remitida por el Ministerio de la Producción- Dirección de Cooperativa e Institucionalidad, en el marco de la Reactivación Económica de las MYPES, la cobertura de la encuesta ejecutada a nivel nacional fue de 1,356 empresas, a nivel de la Provincia Constitucional del Callao, respondieron a la encuesta 64 empresas, de los cuales 57 pertenecen a Lima Metropolitana y 7 al Callao. Para el presente análisis se había considerado agrupar los resultados de Lima Metropolitana y el Callao, en virtud de la conurbación de ambos centros urbanos y la similitud de características en su población, así como por la escasa respuesta de los pequeños y micro empresarios en el Callao.

Aspectos comerciales

Su nivel de ventas durante la crisis según PRODUCE - 2020 al 81.3% de empresas en el periodo de la crisis no tuvieron venta alguna, el 17.2% vendieron menos de lo habitual y tan solo el 1.6% vendieron en igual cantidad.

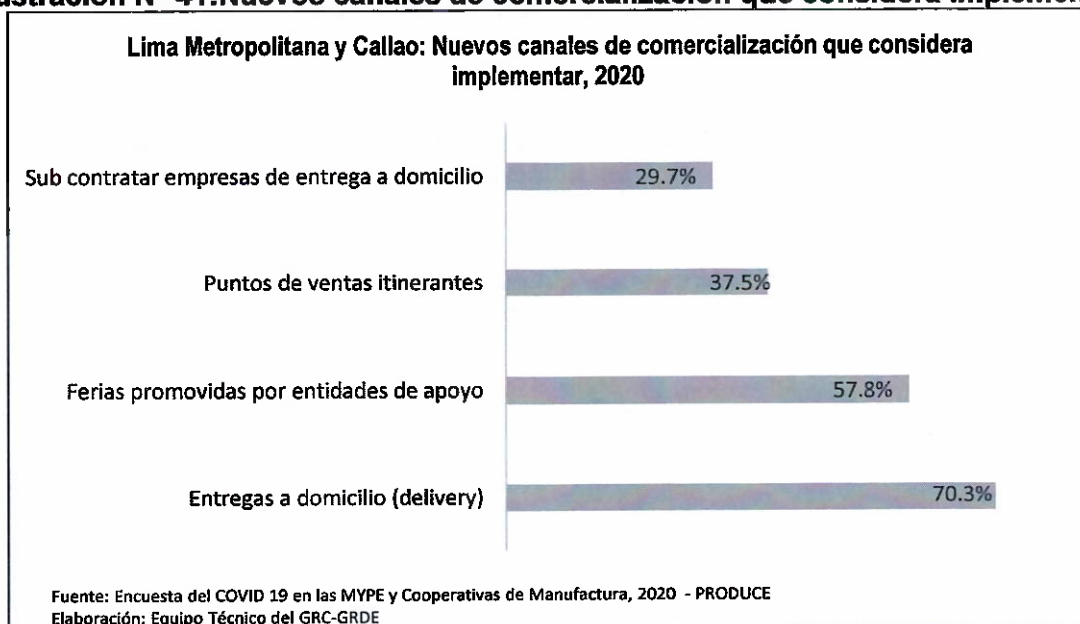
Tabla N° 16: Lima Metropolitana y Callao: Empresas según nivel de ventas durante la crisis



Nuevos canales de comercialización post COVID 19

Para las ventas, los costos de producción y en general para la actividad de una empresa, es importante elegir un adecuado canal o canales de comercialización. Según PRODUCE(2020), para el 70.3% de empresas el nuevo canal de comercialización a implementar era las entregas a domicilio. El 21.9% exclusivamente delivery y el resto 48.4% incluía también a los otros canales de comercialización. Asimismo, el 57.8% de las empresas consideraba que las ferias promovidas por entidades de apoyo sería su nuevo canal de comercialización (12.5% exclusivamente en las ferias y el resto 45.3% incluiría también a los otros canales de comercialización).

Ilustración N° 41: Nuevos canales de comercialización que considera implementar



Dada

4

9

Stu

Aspectos Financieros

Las deudas financieras es la principal medida de apalancamiento de las empresas, es por ello que resulto ser importante y se había evaluado. Al respecto, alrededor del 81% de las empresas encuestadas del sector manufacturero en Lima Metropolitana y el Callao, indicaban que tenían deudas vigentes y; alrededor del 19% de ellas, señalaban que no tenían deuda vigente.

Ilustración N° 42: Lima Metropolitana y Callao: Empresas según tenencia de deuda

Lima Metropolitana y Callao: Empresas según tenencia de deuda, 2020



Fuente: Encuesta del COVID 19 en las MYPE y Cooperativas de Manufactura, 2020 - PRODUCE
Elaboración: Equipo Técnico del GRC-GRDE

Aspectos Tecnológicos de Información y Digitalización

Evolucionar e implantar avances tecnológicos para mejorar los procesos es un reto importante para las empresas, sobre todo en el sector manufacturero. Del resultado de la encuesta se visualizó que, alrededor del 45% de empresas no han tenido ningún proceso digitalizado.

Ilustración N° 43: Lima Metropolitana y Callao: Empresas según digitalización de procesos, 2020



Fuente: Encuesta del COVID 19 en las MYPE y Cooperativas de Manufactura, 2020 - PRODUCE
Elaboración: Equipo Técnico del GRC

En el grupo de empresas que han tenido al menos un proceso digitalizado (54.7% de empresas), se evidencia que alrededor del 45% de ellas, han digitalizado el proceso de ventas, alrededor del 43% el proceso de gestión interna; seguido del proceso de publicidad (37.1% de empresas). Para el proceso de capacitación de personal solo informaron que el 25.7% de empresas habían digitalizado este proceso.

Tabla N° 17: Lima Metropolitana y Callao: Empresas que han digitalizado al menos un proceso, según tipo de proceso, 2020

Tipo de proceso digitalizado	%
Capacitación al personal	25.7%
Gestión interna	42.9%
Compra	31.4%
Ventas	45.7%
Publicidad	37.1%

Fuente: Encuesta del COVID 19 en las MYPE y Cooperativas de Manufactura, 2020 - PRODUCE
Elaboración: Equipo Técnico del GRC-GRDE

En el marco de la Estrategia, Recuperación y Reactivación Económica para las empresas MYPES, el Ministerio de la Producción presentó el diagnóstico a nivel nacional en relación a la situación actual de las MYPES a consecuencia de la pandemia por el COVID- 19, en el presente año demuestra los resultados según la Encuesta On Line, que se aplicó a nivel nacional en todas las Regiones.

El objetivo de esta encuesta Online, consistió en contar con información actual sobre la situación productiva, comercial, financiera, tecnológica- digital de las MYPE, en su mayoría afectadas por la crisis producida por las medidas extraordinarias adoptadas por el Gobierno Central a causa de la pandemia COVID-19. A continuación se detalla los principales resultados obtenidos nivel Nacional de julio a diciembre del año 2020.

El propósito de este diagnóstico consistió en diseñar y aprobar los Planes y Matrices para la Recuperación, Reactivación e Impulso a las MYPES, que se han venido cumpliendo los servicios de capacitaciones que nos brinda el Ministerio de la Producción a través de la Dirección de Cooperativa e Institucionalidad.

A continuación se detalla los siguientes resultados:

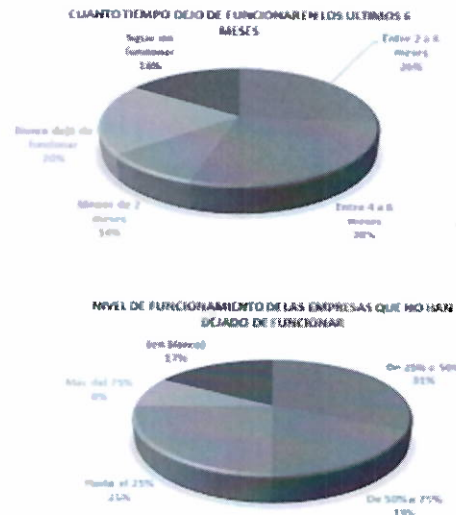

D
4

P

8

Ilustración N° 44 Respecto al Funcionamiento de la Empresa 2020

En el Proceso de Reactivación



Fuente: Resultado de la Aplicación digital de encuesta a Empresas MYPE- Ministerio de la Producción. Dirección de Cooperativas e Institucionalidad Dirección General de Desarrollo Empresarial

Respecto al Plan de Vigilancia, Prevención y Control del Covid-19

El 58% de empresas que están en funcionamiento cuentan con su Plan de Vigilancia, prevención y control del COVID-19.

Ilustración N° 45 Implementación del Plan de Vigilancia, Prevención y control del Covid-19



Fuente: Resultado de la Aplicación digital de encuesta a Empresas MYPE- Ministerio de la Producción. Dirección de Cooperativas e Institucionalidad Dirección General de Desarrollo Empresarial

Un 64% de empresas dejaron de funcionar de 1 a 6 meses. 16% siguen sin funcionar y solo un 20% de Mypes siguió funcionando sin parar.


Respecto a las acciones y Ventas y Comercialización

El 65% de las empresas ahora obtiene menos ingresos respecto al año 2019. Solo el 51% de las Mype está cumpliendo con los pedidos de sus clientes. Las ferias (36%) y la entrega por delivery (31%) fueron las estrategias de venta más usadas por las Mype.

Ilustración N° 46: Acciones y ventas y comercialización

Acciones de Ventas y Comercialización

Emprendidas por las empresas MYPE



Fuente: Resultado de la Aplicación digital de encuesta a Empresas MYPE- Ministerio de la Producción. Dirección de Cooperativas e Institucionalidad Dirección General de Desarrollo Empresarial



Respecto al Tema Financiero

El 55% no accedió a ningún fondo de financiamiento.

Ilustración N° 47 Aspecto Financiero

Aspecto Financiero

En el marco de la Reactivación



Fuente: Resultado de la Aplicación digital de encuesta a Empresas MYPE- Ministerio de la Producción. Dirección de Cooperativas e Institucionalidad Dirección General de Desarrollo Empresarial

Respecto al Uso de la Tecnología Digital de los Empresarios

Ilustración N° 48. Digitalización

Uso de la tecnología digital de los empresarios



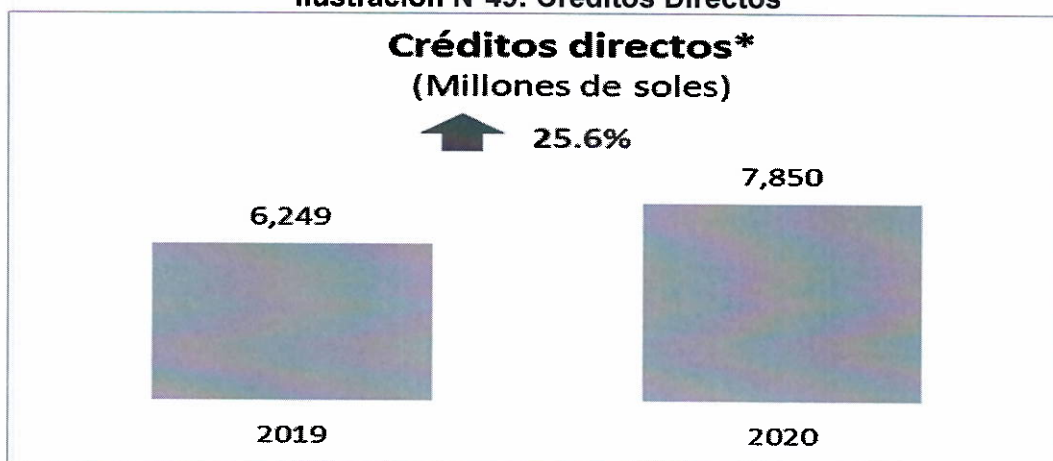
Fuente: Resultado de la Aplicación digital de encuesta a Empresas MYPE- Ministerio de la Producción. Dirección de Cooperativas e Institucionalidad Dirección General de Desarrollo Empresarial

El 53% de empresas no tuvo problemas para la digitalización.

Créditos directos

En 2020, los créditos directos al sector privado ascendieron a 7850 millones de soles, cifra superior en 25.6% al año 2019, acorde con el incremento de la oferta del gobierno central. Sin embargo, las tasas de interés son desfavorables para las MYPES.

Ilustración N°49: Créditos Directos



Fuente: PRODUCE, SUNAT, INEI, SBS

Elaboración: PRODUCE/ OGEIEE - Oficina de Estudios Económicos (OEE). 2021.

1.8. Pesquería

Si bien como participación en la estructura económica de la Región Callao, la actividad productiva Pesca y Acuicultura solo representa un 0.67% del total tiene una importancia enorme en su aporte al empleo de un grupo laboral emblemático. Cabe destacar que el desembarcadero pesquero artesanal (DPA), ubicado en el barrio frigorífico de Puerto Nuevo, es el centro económico del sector en la Región Callao y genera empleo a aproximadamente 2,700 familias.

El empleo que proporcionan estas embarcaciones de 4 personas en Embarcaciones Pesqueras Artesanales de hasta 6.48 AB y de 15 personas en embarcaciones Pesqueras Artesanales de 6.48 A.B hasta 32.6 m³.

De acuerdo al flujograma de los principales Actores (por embarcación) que inician la cadena productiva de la comercialización de los recursos Hidrobiológicos, tenemos que:

Tabla N° 18: Participación de los agentes pesqueros por embarcación

	Embarcaciones Pesqueras Artesanales de hasta 6.48 AB	Embarcaciones Pesqueras Artesanales de 6.48 A.B hasta 32.6 m ³
Armador	1	1
Patrón		1
Tripulantes	3	8
Bahía		1
Bodeguero		2
Cubiertero		2
TOTAL	4	15

Fuente: GRDE-OAP

Por consiguiente, la cantidad de agentes pesqueros que asisten al DPA Callao son un aproximado a 3017, durante las 24 horas del día, Así mismo si consideramos al comité de fileteadores, comerciantes y público usuario, la cantidad de asistentes se incrementa.

Tabla N° 19: Total de agentes pesqueros por embarcación

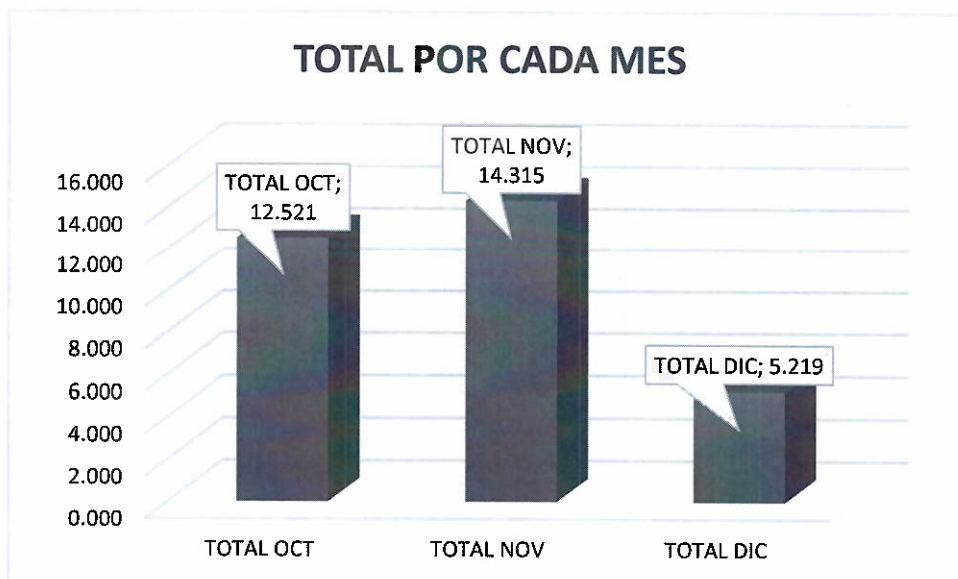
Embarcaciones Pesqueras Artesanales Desembarcadero Pesquero Artesanal del Callao	N° Agentes Pesqueros	N° de Embarcaciones	TOTAL
Embarcaciones Pesqueras Artesanales De hasta 6.48 A.B	4	383	1532
Embarcaciones Pesqueras Artesanales De 6.48 A.B hasta 32.6 m ³	15	99	1485
Embarcaciones Formales		482	3017

Fuente: GRDE-OAP 2021

De las intervenciones realizadas por el Gobierno Regional del Callao, con el apoyo de la Marina de Guerra del Perú que garantizó el orden y distanciamiento social y a través de la Dirección Regional de Salud (Diresa) de 200 pruebas de descarte de covid-19 realizadas, un 51% de pescadores dieron positivos, todos asintomáticos. Lo que hizo necesario empadronar a los grupos vulnerables, por pacientes de riesgo, a fin de poder romper la cadena de contagios.

Producción pesquera durante el COVID

En 2020, la producción que es estacional, creció hasta noviembre en 0.14% y decreció en -64% entre noviembre y diciembre. Sin embargo, la actividad productiva Pesca y Acuicultura creció en 2020 (S/ 385,790) comparativamente con 2019 (S/ 244,162) y registro un crecimiento en su aporte al VBP de 58.0%. (Tabla N°15).



FUENTE: GRDE-OAP 2021

1.9. Industria

Según el Diagnostico de la Industria Manufacturera de la Región Callao, elaborado por la Oficina de Agricultura y Producción de la Gerencia Regional de Desarrollo Económico, OAP(2021), el sector de la Industria Manufacturera agrupa actividades económicas que transforman física o químicamente materiales, sustancias o componentes en productos nuevos.

Es el sector económico más importante de la Provincia Constitucional del Callao, por la generación del mayor valor agregado regional y constituir en una de las principales actividades generadoras de empleo. Dinamiza la economía regional, contribuyendo al PBI significativamente sobre otras actividades económicas (transporte, almacenamiento, comercio, etc.) a las cuales eslabona. Su indicador de eslabonamiento con la economía de 63% para el Callao y 31% para el Perú.

La pérdida de empresas se gráfica en el -72 % de empresas que fueron dadas de baja en primer trimestre 2021 comparado con el primer trimestre 2020. Sin embargo, los nuevos ingresos se reflejan en el 4,7% de incremento en el mismo periodo.

**Tabla N° 20: Empresas industriales dadas de baja en la Región Callao
EMPRESAS DADAS DE BAJA Y ALTA SEGÚN ÁMBITO GEOGRÁFICO URBANO Y
DISTRITO, I TRIMESTRE 2021**

ÁMBITO GEOGRÁFICO URBANO Y DISTRITO	BAJAS			ALTAS		
	2020	2021	VAR. % I TRIM 2021/20	2020	2021	VAR. % I TRIM 2021/20
	I TRIM	I TRIM		I TRIM	I TRIM	
Provincia Constitucional del Callao	987	276	-72	1686	1765	4.7
Bellavista	120	20	-83.3	165	166	0.6
Callao	515	154	-70.2	847	868	2.5
Carmen de la Legua Reynoso	52	11	-78.8	70	90	28.6
La Perla	89	16	-82	120	117	-2.5
La Punta	13	1	-92.3	11	14	27.3
Mi Perú	18	6	-66.7	44	56	27.3
Ventanilla	179	68	-62	429	459	5.8

Fuente: Boletín Demografía Empresarial en el Perú, I Trimestre 2021 – INEI.

1.10. Mercados de Abastos

Al 2016 existían 2612 mercados de abastos, de los cuales el Callao tiene en su territorio 171 mercados: en plena pandemia COVID 19, un 15% incumplía las obligaciones en infraestructura de los mercados de abasto y 35% no contaba con cámaras de frío para conservar los alimentos perecibles. Registraban un ingreso de 1.3 Millones de soles por la administración del mercado

Ilustración N° 50:Detalle del Incumplimiento de obligaciones sobre infraestructura de los mercados de abastos visitados 2020

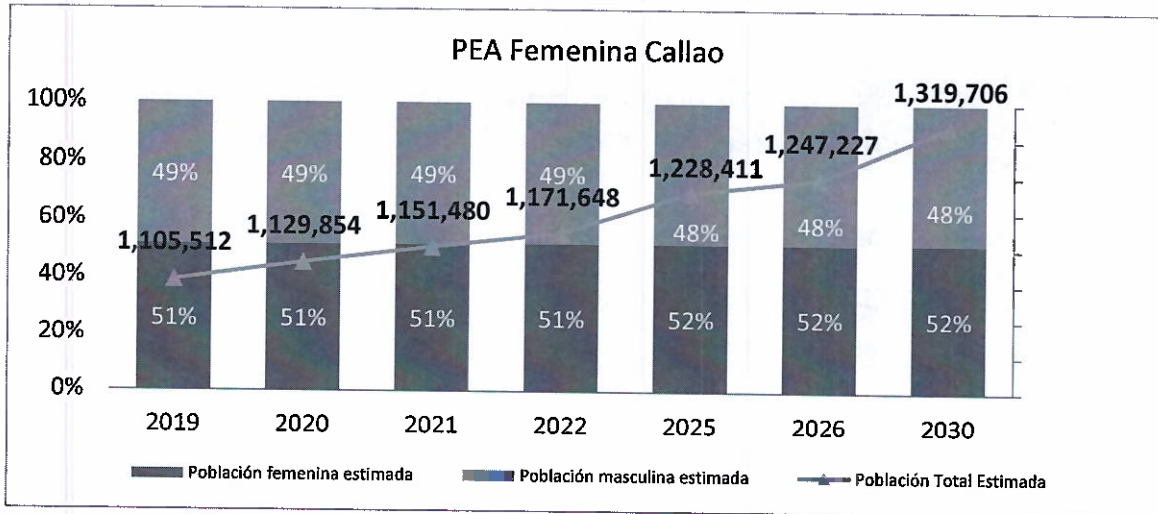
Departamento	No cuenta con cámaras de frío para la conservación de alimentos perecibles	No cuenta con estructura de material noble	No cuenta con agua potable o cuenta por horas o parcialmente	No cuenta con alumbrado eléctrico o cuenta por horas o parcialmente	No cuenta con servicios higiénicos	Promedio de incumplimiento nivel regional
Amazonas	100%	67%	0%	0%	0%	33%
Ancash	83%	26%	22%	17%	0%	30%
Apurímac	100%	33%	6%	6%	0%	29%
Arequipa	75%	25%	6%	19%	13%	28%
Ayacucho	79%	42%	24%	18%	11%	35%
Cajamarca	100%	67%	17%	22%	0%	41%
Callao	35%	15%	8%	10%	5%	15%
Cusco	100%	0%	3%	0%	0%	21%
Incumplimiento nivel nacional	79%	26%	15%	9%	6%	27%

Fuente: Defensoría del Pueblo.

1.11. Mujeres Emprendedoras y Empresarias

En el 2021 el porcentaje de participación de la PEA Femenina en la Región Callao, se mantiene en 51%. Sin embargo, la proyección en los años siguientes es creciente.

Ilustración N°51: Pea femenina en la Provincia Constitucional del Callao



Fuente: Instituto Nacional de Estadística e Informática - Perú: Estimaciones y Proyecciones de Población. Boletín Especial N° 25 y N°26. 2020.

Hoy en día las mujeres se enfrentan a ciertas barreras en el mercado laboral, es por ello que articulando los objetivos y estrategia a nivel nacional y regional es importante promover el acceso de las empresas lideradas por mujeres, que han sido impactadas por la pandemia del COVID-19 y han superado su situación para salir adelante y han reinventado sus negocios.

Hay 8 Centro Emergencia Mujer – CEM en la Región Callao que brinda el servicio público especializado y gratuito, de atención integral y multidisciplinaria, para víctimas de violencia contra la mujer e integrantes del grupo familiar, en el cual se brinda orientación legal, defensa judicial y consejería psicológica.

Tabla N°21: Violencia contra la mujer

Servicio / Cobertura	Usuarinas/os	
	Año 2020 (1/)	Ene – Jun 2021
Centro Emergencia Mujer – CEM:	2 804 casos atendidos por violencia	1 632 casos atendidos por violencia
	56 720 acciones en la atención por violencia	45 602 acciones en la atención por violencia
	A través de 1 918 acciones preventivas se sensibilizó e informó a 35 840 personas	A través de 1 383 acciones preventivas se sensibilizó e informó a 13 396 personas

Fuente: Programa Nacional para la Prevención y Erradicación de la Violencia contra las Mujeres e Integrantes del Grupo Familiar – AURORA

Durante los meses de abril, mayo y junio del año 2020, este servicio estuvo temporalmente suspendido debido al Estado de Emergencia Nacional, según Resolución de la Dirección Ejecutiva N° 20-2020-MIMP-AURORA-DE.

1.12. Matriz Línea Base de la Reactivación Económica

Tabla N°22:Matriz Línea base

INDICADOR	LINEA BASE 2020
NIVEL DE LETALIDAD El nivel de letalidad, la tasa o índice de letalidad se refiere al cociente de fallecimientos con relación a las personas que se han contagiado de dicha enfermedad.	Letalidad Callao (9.91%) es mayor que la letalidad Nacional 2020 (9.3%) y Latinoamericana (1,2%)
Prevalencia en casos confirmados de COVID 19 por lugar de residencia	El 29% de los casos confirmados de COVID y atendidos en el Callao residen en otros distritos
Porcentaje de mortandad por COVID 19 es mayor en los que residían en otros distritos respecto del % de casos confirmados	El 38% de los fallecidos por COVID 19 en el Callao residían en otros distritos
Casos confirmados x distrito y con mayor número de fallecidos	Los distritos de Callao y Ventanilla juntos concentran el 50.2 % del total de fallecidos por COVID 19
Mortandad comparada entre distritos	Por cada uno de los fallecidos por COVID 19 en Ventanilla mueren 3.5 pacientes en el distrito del Callao.
Presión sobre los establecimientos de salud según casos confirmados como diagnosticados de COVID 19	3 redes de salud pública concentran el 43% de los 99,449 casos notificados
La eficiencia de la vacunación en el plazo previsto	La vacunación en Callao es más eficiente (77.2%) que la vacunación nacional (76.3%) Vacunación /Población meta
Vacunación sobre la fuerza de trabajo	Solo el 40% de la fuerza de trabajo PEA del Callao se ha vacunado
Posición del callao en el Ranking de Prioridad Nacional en la Tercera Ola COVID 19	Contabilizando solo a los residentes de Callao la tasa de letalidad en una Tercera ola es de 3% y la ubica en el puesto 15 con lo cual no está considerada en la priorización nacional.
Secuelas del COVID 19	328172 pobladores presentaron sintomatología Un 28.5% presenta sintomatología depresiva
Prevalencia de depresión moderada	11.68% presenta depresión moderada:134550 presentaron depresión moderada
Prevalencia de ideas suicidas	42006 presentaron ideación suicida (4%)
Prevalencia de violencia familiar y sexual en mujeres de 15 a 49 años	. El 65,9 % de las mujeres de 15 a 49 años de edad alguna vez unida sufre de algún tipo de violencia
Prevalencia de violencia física y/o psicológica en niños, niñas y adolescentes	80% de niños, niñas y adolescentes han sido alguna vez víctimas de violencia física y/o psicológica en sus hogares y/o escuelas

INDICADOR	LINEA BASE 2020
Prevalencia de violencia sexual en adolescentes	45% de adolescentes experimentaron, alguna vez, una o más formas de violencia sexual
Hogares que tienen acceso a internet en la Región Callao:	Cobertura del Servicio El 44.2 de los hogares del Callao tiene acceso a internet en 2019 y el 73.56 en 2020.
Perú: Hogares sin acceso a ningún tipo de Tecnología de Información y Comunicación, según departamento 2007 - 2017	Un 26.44 % de hogares del Callao no tenía acceso a internet cuando empezó la pandemia.
Caída del valor de las exportaciones regionales de A.L. y el Caribe	Las exportaciones de A.L. y el Caribe cayeron -26.1 % en 2020
Caída del valor de las importaciones regionales de bienes entre enero y mayo de 2020	Las importaciones de A.L. y el Caribe cayeron -27.4 % en 2020
Causas de la pérdida de dinamismo de las exportaciones 2020	Una reducción del volumen del 8,6% y de los precios del 8% agudiza la pérdida de dinamismo de las exportaciones desde 2019 según CEPAL (2020).
Reducción de la participación del turismo en las exportaciones mundiales de servicios 2020	El turismo, que en 2019 representó el 24% de las exportaciones mundiales de servicios se ha reducido entre un 58% y un 78%, dependiendo de la evolución de la pandemia y del ritmo de relajamiento de las restricciones de viaje (OMT, 2020)
Causas de la pérdida de dinamismo en las exportaciones portuarias vía Callao	Los tiempos de espera de los camiones en el terminal portuario del Callao pueden llegar a ser de 6 horas debido a que la demanda ha superado la oferta
Reducción en tráfico de pasajeros, de carga y de operaciones aéreas 2020/2019	El tráfico de pasajeros, de carga y de operaciones aéreas se redujo en 69,74%, 29,8% y 63,0% con relación al 2019
Crecimiento Poblacional Provincia Constitucional del Callao	La población ha crecido menos de lo esperado a excepción del distrito de Ventanilla que crece 30%, todos los distritos del Callao son expulsores de población.
Reducción del porcentaje de mujeres de 15 a 29 años y de 20 a 24 años en edad fértil	Las mujeres en edad fértil de 15 a 29 y 20 a 24 años representan a menos del 45% y mostraron porcentualmente una tendencia decreciente
Tasa de pobreza	Respecto de la Pobreza, según INEI (2021b) refiriéndose a la tasa de pobreza de la provincia de Callao según la ENAHO tiene un incremento promedio en 564% en 2020/2019 pasando de 0.7% (2019) a 3.7% (2020). Encabezado por el distrito de Ventanilla con 26.1 %, seguido de Mi Perú con 23.9 % y de Bellavista con 24.9 %.
Tasa de pobreza extrema	Respecto de la Pobreza extrema, según INEI (2021b) refiriéndose a la tasa de pobreza extrema de la provincia de Callao según la ENAHO tiene un incremento promedio en 149% en 2020/2019 pasando de 14.6% (2019) a 35% (2020).

INDICADOR	LINEA BASE 2020
PBI	Según PRODUCE (2021) el PBI de la Región Callao en base a la variación 2020/2019, se calcula que decreció en -16.57%. BCR proyecta un crecimiento de 10.7% en el PBI Perú para este año, el crecimiento más alto en la región en 2021. Las exportaciones de materias primas y el comercio internacional serán el mecanismo de impacto en la economía del Callao.
Actividades económicas más afectadas 2020/2019 en Provincia Constitucional del Callao	Entre 2020/2019 las tres actividades económicas más afectadas son Alojamiento y Restaurantes (-46.5%), transporte, Almacenamiento, Correo y Mensajería (-21.3%) y Manufactura (-20.1%).
PBI-Actividad Manufacturera	Según Produce (2021) en 2020, el valor agregado de manufactura cayo en 20.1% y se contrajo en -S/2,330,707, respecto al año anterior, debido a la menor actividad de la industria de alimentos y metálica. Asimismo, en los últimos tres años tuvo una tasa de crecimiento promedio negativa.
Participación de las principales ramas industriales	La participación de las principales ramas industriales en 2019 estuvo liderada por Alimentos y bebidas (19.1%), seguido de metálica (16.3%), muebles (12.1%), prendas de vestir (11.4%) y, por último, impresión (10.0%).
Estructura de las empresas formales	La dinámica empresarial pre COVID 2019 se refleja en la estructura empresarial con 78,577 empresas formales. De estas la pequeña empresa (3,2%) y la microempresa (96,2%) son las que predominan Sin embargo, las empresas grandes y medianas a pesar de ser solo el 0.5% y 0.01% explican una gran parte del empleo y del VAB del Callao.
Respecto de la participación de las empresas en los sectores económicos	Predominan los servicios con 47%, el comercio con 42.9% y la manufactura con 7.9% del total de empresas formales.
Dinamismo empresarial	Antes de la pandemia del COVID 19, ingresaban un 6% de nuevas empresas anualmente
Evolución de las MYPES formales 2017-2020	crecimiento sostenido de las MYPES formales en el periodo 2017-2019, para caer un -25.2% en el periodo 2019-2020. Según el PRODUCE (2021) unas 20000 MYPES habrían cerrado debido a la pandemia.
Manufactura	-20.1%
Transporte, almacenamiento, correo, mensajería	-21.3%
Comercio, Mantenimiento y reparación de vehículos	-10.0%
Construcción	-8.7%
Otros servicios	-5.3%
Alojamiento y Restaurantes	-46.5%
Venta de empresas formales	Las ventas de las empresas formales venían de un ciclo de crecimiento desde 2017 hasta 2019, año en que cayó en 16% 2020/2019 según los sectores en un cálculo conservador.
Solo MYPES	Para focalizar mejor el interior de las MYPES, desde el punto de vista de las ventas la división económica que sufre más caída son los restaurantes y hoteles (-72,4%), servicios sociales y de

INDICADOR	LINEA BASE 2020
	salud (-64,6), transporte, almacenamiento, correo y mensajería (-49,4%), pesca (46,4) y las manufactura (-20,1%).
Restaurantes y hoteles	Variación % de ventas 2020/2019 -72.45
Servicios sociales y de salud	Variación % de ventas 2020/2019: -64.6%
Transporte, almacenamiento, correo y mensajería	Variación % de ventas 2020/2019: -49.4%
Pesca	Variación % de ventas 2020/2019:-46.4%
Manufactura	Variación % de ventas 2020/2019:-20.1%
Caída en arribo de extranjeros y nacionales a hospedajes	El arribo de extranjeros a establecimientos de hospedaje cae en -75% en 2020/2019. Asimismo, el arribo de nacionales a establecimientos de hospedaje cae en -33% en 2020/2019.
Caída en el movimiento de pasajeros extranjeros y nacionales en el AIJCH	El movimiento de los pasajeros en el Aeropuerto Internacional Jorge Chávez, cayó en -75%, desde 25.4 millones de pasajeros (2019) a 7.57 millones de pasajeros (2020).
Exportaciones de la Región Callao (Millones de US\$FOB)	Las exportaciones de la Región Callao caen en -41% menor a la caída en las exportaciones nacionales calculada en -84%.
Mercado Laboral	Según DISEL (2020) la Región Callao cuenta con una PEA ocupada de alrededor de 546.8 mil trabajadores a 2019. La PEA ocupada ha decrecido hasta 432.9 mil en 2020 y se ha recuperado a 490.9 en 2021
Brecha de empleos a recuperar según género	La brecha por recuperar sería de 43.7 mil empleos, de esta población, el 40% son mujeres y el 60% son hombres
Participación en la PEA según grupo ocupacional	El 81.5% de la PEA ocupada se dedicaban a la actividad de comercio y servicios en 2019. Al 2020 los trabajadores en ventas y servicios encabezan la participación (20.9), seguidos de los profesionales, técnicos, gerente, administrador y funcionario (17.6%), artesanos y operarios (12%), empleados de oficina (11%).
Variación anual del empleo formal privado	En la situación pre COVID 19, la Variación anual del empleo formal privado por actividad económica, Enero 2020/Enero 2019, indicaba que había un crecimiento de 1.2%. De ellas, la manufactura había caído en -3.7%
PEA Femenina según Actividad Económica	las mujeres tienen mayor porcentaje en la actividad económica de Comercio al por mayor y al por menor, reparación de Vehículos automotores y motocicletas, (29%), en otras actividades de servicios (15%); luego el 13% en las actividades de alojamiento y de servicios de comidas.
Desempleo	La tasa de desempleo se incrementó hasta 2018. En 2019 la tasa de desempleo disminuyó de 7% (2018) a 5.2%(2019). En trabajadores desempleados significaba 30085 trabajadores desempleados. Subió a 16.8% (2020) y se mantuvo alto en 14.4 % (2021).
Calidad del empleo	Desde el año 2007, la tasa de subempleo registró una disminución. En el año 2019 este indicador alcanzó al 32,0% de la PEA.
Subempleo	En la situación COVID 19, sube el subempleo (52.3%), baja el empleo adecuado (33.3%), seguido del desempleo (14.4%).

INDICADOR	LINEA BASE 2020
Empleos generados por año y tasa de crecimiento del empleo, 2007-2019	La tasa de crecimiento promedio ha decrecido en cada quinquenio previo al COVID 19. Se estima en 7.2 en el quinquenio 2007-2011, 1,9 en el quinquenio 2012-2016, 1,1 en los tres primeros años del quinquenio 2017-2021.
Empleo adolescente: NINI	En 2017, el caso de la Región Callao el total de la población es de a 92 mil 216 adolescentes (de 14 a 19 años de edad), el 13,8% (12,712) está considerada como población que ni estudia ni trabaja.
Tasa de desempleo juvenil	Resalta el tema de los jóvenes: la tasa de desempleo juvenil fue en promedio tres veces mayor a la de los adultos durante el periodo 2007-2019.
Importancia de los trabajadores asalariados privados	En situación previa al COVID 19 los trabajadores asalariados privados conformaron el 52,6% de la PEA ocupada, seguido por los independientes con el 30,6% y los asalariados públicos con el 7,5%.
Acceso a la protección social	Respecto de la protección social, más del 90% de la PEA ocupada contó con protección social, sea mediante el acceso a alguno de los seguros de salud o plan previsional.
Inadecuación ocupacional	Entre el 2008 y 2019, en 6 de cada 10 trabajadores el nivel de formación alcanzada no coincidió con la ocupación que desempeñaron. Es decir, la tasa de inadecuación ocupacional se mantuvo alrededor del 54,9% en promedio.
Inadecuación profesional	En el 2019, la tasa de inadecuación ocupacional fue de 51,6%, la cual fue mayor en trabajadores con formación superior no universitaria (56,2%) que con educación superior universitaria (45,8%).
Brecha de ingresos laborales por sexo	La brecha de ingresos laborales promedio mensual por sexo aumentó hasta 2019: decrece en 2021. En cuanto el ingreso de la Población Ocupada femenina en el año 2021 se muestra un incremento respecto al año 2020. En el 2021 la Mujer presenta un ingreso promedio superior al Hombre. Probablemente porque empeora la situación de los varones más que una mejora de las mujeres.
Empleo informal	Entre el 2007 y 2019, la tasa de empleo informal se redujo en 7,5 puntos porcentuales (p.p). En el 2019, la tasa de empleo informal fue 57,8%.
Empleo formal	A principios de 2020, previo al COVID 19, según las principales características de los trabajadores registrados, el incremento del empleo fue mayor en las mujeres (4,0%) frente a los hombres (0,1%).
Empleo por grupo etario, educación y calificación	De igual forma, el empleo en los jóvenes disminuyó en -0,1% y en los adultos aumentó en 1,7%; por nivel educativo el empleo en trabajadores calificados se incrementó en 2,9%, mientras que en los trabajadores no calificados en 0,9%.
Empresas registradas en el sector privado formal	En el año 2019, el promedio de trabajadores registrados en la Planilla Electrónica es de 159 mil 821 trabajadores, cifra mayor en 22,5% a lo registrado en el 2011 (121 mil 188). Además, en el periodo enero-mayo de 2020 se registraron en promedio, 148 mil 779 trabajadores. Lo que indica que el sector formal registro un impacto debido al COVID 19, expresado en una caída de -7%.
Incremento en el registro de empresas	En el periodo enero-mayo de 2020 se registraron, en promedio, 8, 900 empresas. Descendieron en 1.7% (152 empresas).

INDICADOR	LINEA BASE 2020
	De lo cual se puede concluir que las empresas formales resistieron mejor los efectos del COVID 19.
Impacto sobre las MYPES formales del Callao 2017-2020	Según PRODUCE (2021), en el año 2019, el total de empresas MYPE formales registradas fue de 78,120 empresas que desciende en -25.2 %, al 2020. Se estima en 20 mil las unidades MYPES que se habrían perdido.
Caída en las ventas	81.3% de empresas en el periodo de la crisis no tuvieron venta alguna, el 17.2% vendieron menos de lo habitual y tan solo el 1.6% vendieron en igual cantidad.
Nuevos canales de comercialización post COVID 19	70.3% de empresas señalaron que el nuevo canal de comercialización que consideraba implementar era las entregas a domicilio (21.9% exclusivamente delivery y el resto 48.4% incluía también a los otros canales de comercialización). Asimismo, el 57.8% de las empresas consideraba que las ferias promovidas por entidades de apoyo sería su nuevo canal de comercialización (12.5% exclusivamente en las ferias y el resto 45.3% incluiría también a los otros canales de comercialización).
Aspectos Financieros	81% de las empresas encuestadas del sector manufacturero en Lima Metropolitana y el Callao, indicaban que tenían deudas vigentes y; alrededor del 19% de ellas, señalaban que no tenían deuda vigente
Aspectos Tecnológicos de Información y Digitalización	45% de empresas no han tenido ningún proceso digitalizado. 45% de ellas, han digitalizado el proceso de ventas, alrededor del 43% el proceso de gestión interna; seguido del proceso de publicidad (37.1% de empresas). Para el proceso de capacitación de personal solo informaron que el 25.7% de empresas habían digitalizado este proceso.
Funcionamiento de la Empresa	64% de empresas dejaron de funcionar de 1 a 6 meses. 16% siguen sin funcionar y solo un 20% de Mypes siguió funcionando sin parar
Respecto al Plan de Vigilancia, Prevención y Control del Covid-19	El 58% de empresas que están en funcionamiento cuentan con su Plan de Vigilancia, prevención y control del COVID-19
Respecto a las acciones y Ventas y Comercialización	El 65% de las empresas ahora obtiene menos ingresos respecto al año 2019. Solo el 51% de las Mype está cumpliendo con los pedidos de sus clientes. Las ferias (36%) y la entrega por delivery (31%) fueron las estrategias de venta más usadas por las Mype.
Respecto al Tema Financiero	El 55% no accedió a ningún fondo de financiamiento
Respecto al Uso de la Tecnología Digital de los Empresarios	El 53% de empresas no tuvo problemas para la digitalización.
Créditos directos	En 2020, los créditos directos al sector privado ascendieron a 7850 millones de soles, cifra superior en 25.6% al año 2019, acorde con el incremento de la oferta del gobierno central. Sin embargo, las tasas de interés son desfavorables para las MYPES
Pesquería	51% de pescadores dieron positivos, todos asintomáticos La producción que es estacional, creció hasta noviembre 2020 en 0.14% y decreció en -64% entre noviembre y diciembre. La actividad productiva Pesca y Acuicultura creció en 2020 (S/

INDICADOR	LINEA BASE 2020
	385,790) comparativamente con 2019 (S/ 244,162) y registro un crecimiento en su aporte al VBP de 58.0%
Industria	La pérdida de empresas industriales en Callao se gráfica en el - 72 % de empresas que fueron dadas de baja en primer trimestre 2021 comparado con el primer trimestre 2020. Sin embargo, los nuevos ingresos se reflejan en el 4,7% de incremento en el mismo periodo.
Mercados de abastos	El Callao tiene en su territorio 171 mercados: en plena pandemia COVID 19, un 15% de los mercados incumplía las obligaciones en infraestructura de los mercados de abasto y 35% no contaba con cámaras de frío para conservar los alimentos perecibles
Mujeres Emprendedoras y Empresarias	En 2020 se realizaron 66720 acciones contra la violencia y 2804 casos atendidos por violencia Estas van a crecer en 16% al 2021

DM
4

l

8

J

2. SECTORES DEL PLAN DE REACTIVACIÓN Y DESARROLLO ECONÓMICO

2.1. Nuevas tendencias y ventana de oportunidad

La pandemia y su impacto socioeconómico están generando modificación en los patrones de compra y consumo de los peruanos, los cuales podrían ser sostenibles a mediano y largo plazo, por lo cual deben considerarse al momento de implementar medidas de mitigación de reactivación. Según Arellano Consultoría, la pandemia ha generado un conjunto de cambios al consumidor (**Tabla N° 21**): Crecimiento del e-commerce, Mayor peso de la publicidad online, La preferencia por marcas que respetan el medio ambiente y aportan a la comunidad, La preferencia por productos locales o vendidos por tiendas locales y mayor atención por la salud.

Tabla N° 23: Cambios del consumidor peruano por el COVID-19

CAMBIO	DESCRIPCIÓN
E-commerce	A causa del distanciamiento social, el e-commerce será una tendencia que marcará el consumo en los próximos años en diferentes sectores empresariales. A la fecha, más del 60% de las empresas retail manifiestan que el cambio hacia las compras digitales; por lo que resulta cada vez más imprescindible estar presente en el canal.
Publicidad online	La publicidad en el canal online ha incrementado de manera sustancial con respecto al canal tradicional. Esto debido al ingreso de nuevas generaciones totalmente afines a los medios digitales y el aumento de dispositivos electrónicos en la población.
Marcas responsables	Resulta relevante en los peruanos consumir marcas cuyo propósito frente a su entorno (político-social) sea transparente y honesto. Debido a que la pandemia ha desvelado un conjunto de problemas sociales, ambientales y políticos.
Empresas locales	Necesidad de favorecer a negocios pequeños y locales, los cuales se tiene una mayor identificación que antes dada su precariedad debido a la pandemia. Por lo que estos negocios deben estar aptos para reincorporar y fidelizar a sus clientes.
Cuidado personal	Debido a las recomendaciones sanitarias y de distanciamiento social, ha incrementado la venta de la categoría de cuidado personal. El consumidor ha empezado revisar el contenido de los productos, actividad casi inexistente en el pasado, se está volviendo cotidiano.

Fuente: Adaptado de <https://www.arellano.pe/services/cambios-consumidor-peruano-debido-al-covid-19/>

Esta tendencia, serán atendidas previsiblemente por las empresas más competitivas y adaptadas a las herramientas digitales saldrán reforzadas de la crisis. La empresa prototipo que sobrevivirá a la pandemia será más productiva, aprovechará la transformación digital y las nuevas tendencias del consumidor y crecerá más rápido de la pyme chalaca tradicional. Es aquí donde se abre una gran oportunidad, ya que, paradójicamente, la pandemia podría ser una ventana de oportunidad al salto cualitativo que necesita las empresas chalacas para cerrar las brechas de productividad y competitividad que han limitado su crecimiento.

Una de las fallas más claras que ha desvelado la pandemia sobre la MYPES, es la escasa digitalización y la poca capacidad de respuesta ante la crisis. Los confinamientos iniciales convirtieron a la digitalización en un instrumento para mantenerse a flote y salir de la crisis, pero muchas empresas no estaban preparadas

A los esfuerzos por mejorar la cobertura de las principales tecnologías, el gobierno regional deberá sumar acciones para fomentar la capacidad de las empresas para usarlas eficientemente. También será necesario mejorar las habilidades del capital humano, emprendedurismo y adaptarlos a los nuevos requerimientos post pandemia.

Según DISEL (2020) la informalidad según la Metodología de la OIT, comprende a aquellos trabajadores que laboran en unidades productivas no registradas en la administración tributaria (SUNAT), aquellos asalariados que no cuentan con seguro social pagado por el empleador y los trabajadores familiares no remunerados ascendían a 57.8% de las empresas chalacas en 2019. Especialmente después del COVID 19, el desempleo subió en 2020 hasta 16.8% desde el 5.2% registrado en 2019 y se mantuvo en 14.4 en 2021 como tasa de desempleo en el Callao. Para incentivar la formalización, es necesario brindar un conjunto de programas de sensibilización a empresas y empleadores, al tiempo que se simplifican trámites y se crean más programas de desarrollo y financiamiento empresarial, como las compras del estado dirigidas a las empresas más pequeñas de modo que incentiven a empresas a migrar a la formalidad.

La combinación de estas medidas debería desembocar en un aumento de la productividad; no obstante, hay otras variables que determinan la productividad en la región Según la Corporación Andina de Fomento (CAF), la baja productividad de las MYPES es "contagiosa" y se propaga en la cadena de insumos y servicios para la producción. De hecho, la productividad de las pequeñas y medianas empresas corresponde solo al 24% y 46% de las grandes empresas respectivamente, y aquellas con cadenas productivas más descentralizadas y largas están más expuestas a la "contaminación".

Sin embargo, la baja productividad también puede ser una oportunidad para un rápido crecimiento económico. La pandemia, generó externalidades positivas no esperados. En primer lugar, las empresas se ven obligadas a reducir costos incorporando nuevas tecnologías. En paralelo, la pandemia ha acelerado las oportunidades de negocio en sectores emergentes más prometedores en la nueva realidad de las cadenas de consumo y producción, y es razonable suponer que las empresas nuevas entrarán al mercado con tecnologías y modelos de negocio más competitivos.

La pandemia también brinda a los gobiernos regionales la oportunidad de intervenir e implementar un abanico de medidas efectivos para promover la productividad. De esta manera, las acciones de reactivación deberían combinar; por ejemplo, a la promoción de campañas de acceso al crédito con medidas para la adopción de la transformación digital, la internacionalización y el fortalecimiento de capacidades. En definitiva, medidas que contribuyan a que las empresas locales más pequeñas produzcan más -y más eficiente- bienes y servicios con mayor valor agregado.

Por lo que resulta la fundamental el trabajo conjunto con los grupos de interés como son: El Gobierno Nacional, los Gobiernos locales, las empresas y sociedad civil, los cuales serán clave para restaurar el capital humano y fortalecer las habilidades y competencias de las MYPES en un contexto tan desafiante.

La baja productividad de las MYPES no las mata como la pandemia, pero condena al estancamiento económico. Es por ello que el Gobierno Callao propone el Plan de Reactivación y Desarrollo Económico, el cual desarrolla una estrategia y los pasos a seguir para poder aprovechar la ventana de oportunidad de la pandemia a las MYPES Chalacas y pueden hacer frente un nuevo contexto.

2.2. Escenario

Tabla N° 24: Matriz de Escenarios

Matriz de Escenarios			
Variable Prioritaria vs Escenarios •	1	2	3
1. Tercera ola de COVID-19			
2. Desastre de Gran magnitud			
3. Crisis económica			
Reactivación de las actividades productivas	x	x	x
Competitividad del Sector Pesca - Consumo directo -	x	x	x
Nivel de ejecución de los proyectos de inversión pública	x	x	x
Adecuada oferta de empleo formal	x	x	x
Mejora de la calidad del servicio educativo	x	x	x
Implementar y fortalecer los establecimientos de Salud	x	x	x
Mejorar la seguridad ciudadana en la Región Callao	x	x	x

Escenario Apuesta

Se proyecta que la Provincia Constitucional del Callao logre la reactivación económica, principalmente en los sectores de mayor participación como son manufactura, comercio y servicios, impulsando al desarrollo de las micro, pequeñas y medianas empresas; además de lograr concatenar una relación de abastecimiento con la gran empresa. Esta situación podrá generar que el empleo crezca y mejore los ingresos de las familias del puerto, incidiendo directamente en el crecimiento de la demanda interna y creando nuevas oportunidades de negocio, incidiendo en la reducción del índice de pobreza y pobreza extrema en el Callao.

Aprovechando la infraestructura tecnológica con que cuenta la Región Callao, se promueve el uso tecnologías e-commerce y pagos electrónicos para impulsar el dinamismo comercial y generar nuevas ideas de negocio adecuadas a la nueva normalidad.

La reactivación del sector turismo podrá impulsar las actividades comerciales conexas tales como restaurantes, agencias de turismo, bares, cafés, servicios de entretenimiento u otras, las mismas que fomentan actividades de emprendimiento y generación de empleo en el Callao.

Se promueve el proceso de transformación de los emplazamientos portuarios en puertos inteligentes – Smart Port, impulsado por el Gobierno Regional del Callao, Autoridades Portuarias y los Terminales Portuarios de manera conjunta, con el objetivo de tener un puerto hiperconectado, que impulsaría la competitividad del comercio internacional.

Respecto al sector de la pesca artesanal, se espera reconstruir la cadena de valor con embarcaciones más modernas, seguras y adecuadas, optimizando la actividad de extracción y por ende mejorando las condiciones socioeconómicas de los pescadores. Asimismo, en el aspecto comercial, se espera ampliar el abastecimiento de los productos hidrobiológicos hacia otras zonas del país.

La propuesta de cumplir al 100% la ejecución del presupuesto destinado a los Proyectos de Inversión Pública permitirá incrementar el producto bruto interno del Callao y por ende el crecimiento de la economía, brindando opciones de empleo a la población del Callao y oportunidades de negocio para las micro, pequeña y mediana empresa. Asimismo, podrá resaltarse como fortaleza de gestión, la eficiencia del gasto público.

Las mejoras implementadas en el sector salud para reforzar, modernizar y tecnificar los servicios de salud, prevención, vigilancia, control y respuesta sanitaria para la población permitirían tener a todos los establecimientos de salud administrados por el Gobierno Regional del Callao en condiciones óptimas para la atención integral de los servicios de salud.

Las medidas adoptadas para la implementación de un sistema educativo digital permitirán promover la formación de competencias tecnológicas del docente, así como también, la formación de habilidades digitales en los alumnos para prepararlos para una nueva economía. El nuevo ecosistema educativo implementado en la Región Callao, posibilitará que las TIC y la educación se unan y logren sostenibilidad social y escalabilidad tecnológica.

Finalmente, todas las acciones de la reactivación económica, tales como el empleo y generación de negocios, complementadas con las medidas preventivas y correctivas reducirían la percepción de inseguridad ciudadana y los hechos delictivos, incentivando de esta manera el crecimiento de las inversiones y el desarrollo de los programas sociales del Gobierno Regional y los Gobiernos Locales.

2.3. Etapas del Plan

2.3.1. Etapa 0: Acabar con COVID-19

La GRC a través de la DIRESA y actores regionales aceleran, promueven el plan de vacunación.

2.3.2. Etapa 1: Contención

El GRC convoca a los principales decisores que impactan en la economía regional, con la finalidad de establecer metas de empleo, reactivación económica y crecimiento.

2.3.3. Etapa 2: Estabilización

Etapa donde se busca y se propone establecer las nuevas condiciones de servicios, asumiendo que la pandemia va a continuar por lo menos 1 año más.

2.3.4. Etapa 3: Recuperación

El GRC promueve, concreta y gestiona la reactivación Económica.

2.4. Objetivos

2.4.1. General

Reactivar las actividades económicas y fomentar la reinserción laboral aplicando estándares de bioseguridad en la Región del Callao”

2.4.2. Específicos

1. Establecer las condiciones sanitarias básicas para la reactivación económica.
2. Generar empleos de mano de obra local, a través de la Inversión Pública.
3. Fortalecer las capacidades de los agentes vinculados en la reactivación económica.
4. Promover el acceso al mercado en mejores condiciones.

5. Implementar mecanismos de facilitación de comercio.
6. Promover Políticas Públicas sectoriales regionales para mitigar el impacto socio económico.

2.5. Estrategias

1. La generación de empleo, orientado promover y mantener la actividad empresarial (especialmente en las MIPYME), abrir canales de comunicación que ayude al diálogo social de los distintos sectores que operan en la Región a fin de ayudar a las empresas a reiniciar sus actividades conforme a los lineamientos de seguridad, implementar políticas activas del mercado de trabajo, con programas de empleo público. (Carácter prioritario de las aptitudes y los empleos para los jóvenes).
2. La generación de recursos financieros a través de optimizar la ejecución de la inversión pública con políticas eficientes de recuperación de tiempos, apoyando a la MIPYME promoviendo la adquisición de bienes y servicios a empresas y personas locales.
3. El fortalecimiento de las capacidades, se debe de promover políticas de ciencia y tecnología para la reducción de la brecha digital, apoyar al sector empresarial para que potencien su resiliencia ante los impactos de la pandemia del COVID-19 y similares, importante resaltar el fortalecimiento de capacidades laborales y de emprendimientos de la PEA para su reconversión laboral.
4. Las políticas de Impacto Socio Económico que coadyuven a un entorno empresarial sostenible, promover la formalización de empresas que les permita el acceso a los beneficios y tener reglas de juego claras que les permita acceder a más mercados, definir políticas específicas para trabajadores vulnerables, incluidos los que operan en la economía informal.
5. Finalmente, los programas de inclusión social en favor de la población vulnerable ante la COVID-19., programas para la reducción de la violencia contra la mujer, el trabajo infantil y reducción de la desnutrición

2.6. Objetivos según problemas y resultado



Objetivo 1:

Establecer las condiciones sanitarias básicas

Las principales limitaciones del sector salud se han evidenciado durante la pandemia, lo que ha ocasionado un gran impacto en la población. Es por ello, que el sistema de salud debe de mejorar la capacidad de preparación y respuesta de los Establecimientos de Salud, para reducir el impacto en la morbilidad y mortalidad por COVID-19 en la población de la Región Callao, ante una posible tercera ola, teniendo como ejes estratégicos. Reducir los contagios mediante la prevención y reducir los casos graves y críticos en todos los niveles de atención. Los agentes económicos deben tener un rol activo ante la cultura de la prevención.



PROBLEMATICA	CAUSAS DEL PROBLEMA
 <p>Limitada oferta de atenciones de salud al Recurso Humano Regional</p>	<p>1.1 Limitada oferta de servicios de salud pública por la DIRESA. 1.2 Emergencia Nacional motivada por la prevalencia de la Pandemia generada por el COVID-19 1.3 La existencia de un tercio de la población en edad de vacunarse que no está interesada en hacerlo.</p>
RESULTADO ESPERADO	IMPACTO DEL RESULTADO
 <p>Fortalecer la oferta y demanda de atenciones de salud al Recurso Humano Regional</p>	<p>1.1. Mayor financiamiento a la DIRESA con la finalidad de atender la emergencia nacional con el objetivo de lograr el 100 % de vacunados 1.2 Campaña negocio a negocio, puerta a puerta para vacunar a la PEA. 1.3 Actividades de promoción de la vacunación.</p>

Tabla N° 25: Proyectos para fortalecimiento de atenciones de salud

Tipo de intervención	N°	Denominación	Monto de Inversión
Proyecto	7	Mejoramiento de infraestructura de salud y adquisición de equipos	S/66,180,211.95
IOARR	5	Adquisición de equipos	S/49,640,587.17
Ideas de Proyecto	5	Mejoramiento de servicios de salud	S/1,626,705,061.46
Total	17		S/1,742,525,860.58
Fuente: GRDE – Elaboración propia			



Objetivo 2:

Generar empleos de mano de obra local, a través de la Inversión Pública.

Crecimiento del desempleo y subempleo por efecto de la Pandemia. La Región Callao cuenta con una PEA ocupada de alrededor de 546.8 mil trabajadores a 2019. La PEA ocupada ha decrecido hasta 432.9 mil en 2020 y se ha recuperado a 490.9 en 2021. La caída del empleo en la PEA ocupada se debe al cierre masivo de negocios tanto de empresas grandes como pequeñas, por lo que resultan necesarias las medidas que permitan preservar y recuperar el empleo de calidad. Más aún, dado la fuerte pérdida de puestos de trabajo, las políticas laborales orientadas a la creación del empleo formal, de mayor productividad, cobran mayor relevancia dado que cuentan con el potencial de mejorar sustancialmente la estructura del mercado laboral chalaco. Con ello, no solo se lograría recuperar los puestos de trabajo perdidos, sino también mejorar la calidad del empleo.

PROBLEMATICA	CAUSAS DEL PROBLEMA
<p>Crecimiento del desempleo y subempleo por efecto de la Pandemia</p>	<p>2.1 Cierre masivo de negocios 2.2 Reducción tanto en la producción como la demanda, por causa de las medidas adoptadas para frenar el brote de la Covid-19 en nuestro país. 2.3 Más del 75% de estas no lleva ningún registro de cuentas</p>
RESULTADO ESPERADO	IMPACTO DEL RESULTADO
<p>Aumento del empleo en adecuadas condiciones laborales</p>	<p>2.1 Apertura de negocios 2.2 Facilitar a las empresas el funcionamiento a plena capacidad 2.3 Gasto de gobiernos locales destinado a proyectos de incentivo al comercio</p>

Tabla N° 26: Inversión en ejecución de Obras por número de proyectos

Sector	N°	Monto de Inversión
Educación	21	S/. 135,519,682.96
Salud	7	S/. 111,721,978.28
Transportes	9	S/. 667,271,450.25
Vivienda y saneamiento	2	S/. 24,508,049.37
Deporte y Recreación	3	S/. 28,716,620.72
Seguridad	1	S/. 8,052,000.00
Medio ambiente	2	S/. 8,101,519.13
Social	1	S/. 8,419,004.06
Turismo	1	S/. 10,508,770.00
Pesca – acuicultura	2	S/. 3,150,000.00
Total	49	S/ 1,005,969,075

Fuente: GRDE –Elaboración propia



Objetivo 3: **Fortalecer las Capacidades Productivas y Empresariales de los Agentes Económicos**

Aproximadamente el 99.4% de las empresas en el Callao son MYPES, los cuales no necesariamente cuentan con acceso a formación productiva y empresariales de calidad. Las MYPES adolecen de competencias para adaptarse en el mercado nacional y/o internacional, herramientas de organización interna, acceso a financiamiento, los cuales fueron evidenciados durante la emergencia sanitaria y dan a conocer que no están garantizadas sus condiciones básicas para sobrevivir ni crecer en el mercado. Para lograr MYPES competitivas, es necesario crear las condiciones y promover herramientas necesarias para que las MYPES puedan acceder a formación de calidad, estimulando la productividad y competitividad.

Problema identificado

Las Empresas MYPES, en el Perú son un reflejo directo de la competitividad de cada uno de las Regiones. Durante la Crisis Sanitaria originada por el COVID-19, ha impactado negativamente el motor del crecimiento en las MYPES, originando dificultades para la subsistencia en el corto plazo. Por ello, los empresarios de las MYPES necesitan ser capacitados y fortalecer sus conocimientos, deben cambiar su visión y forma de hacer negocios, mejorando sus habilidades, buscando nuevas oportunidades que logren articularse a los mercados locales, nacional e internacional.

En el año 2020, según la data remitida por el Ministerio de la Producción- Dirección de Cooperativa e Institucionalidad, la obertura de la encuesta ejecutada a nivel nacional fue de 1,356 empresas, a nivel de la Provincia Constitucional del Callao, respondieron a la encuesta 64 empresas, de los cuales 57 pertenecen a Lima Metropolitana y 7 al Callao. Para el presente análisis se había considerado agrupar los resultados de Lima Metropolitana y el Callao, en virtud de la conurbación de ambos centros urbanos y la similitud de características en su población, así como por la escasa respuesta de los pequeños y micro empresarios en el Callao.

Con los resultados evaluados se pretendió tener un acercamiento a lo sucedido y las expectativas de las empresas en época del COVID 19; si bien es cierto, la muestra no cumple con la riguridad estadística, pero sus resultados podrían ayudar como insumo de data primaria en la búsqueda del objetivo para la reactivación del sector manufactura en la región Callao, que fue aprobado mediante la Resolución Gerencial Regional Nº 015-2020-GRDE de fecha 29 de octubre de 2020, se aprobó el Plan de Reactivación de la Mype Manufacturera en la Región Callao, en el marco de la Reactivación Económica.

Se ha resumido los principales problemas identificados en los aspectos productivos, comerciales, financieros, aspectos tecnológicos de información y digitalización de los empresarios de Lima Metropolitana y el Callao ante la crisis sanitaria causada por el COVID-19:

- El 81.3% de empresas MYPES de Lima y Callao, en el periodo de la crisis no tuvieron venta alguna, el 17.2% vendieron menos de lo habitual y tan solo el 1.6% vendieron en igual cantidad.
- El 70.3% de empresas señalaron que el nuevo canal de comercialización que consideraba implementar era las entregas a domicilio (21.9% exclusivamente delivery y el resto 48.4% incluía también a los otros canales de comercialización). Asimismo, el

57.8% de las empresas consideraba que las ferias promovidas por entidades de apoyo sería su nuevo canal de comercialización (12.5% exclusivamente en las ferias y el resto 45.3% incluiría también a los otros canales de comercialización).

- Las deudas financieras es la principal medida de apalancamiento de las empresas, es por ello que resulto ser importante y se había evaluado. Al respecto, alrededor del 81% de las empresas encuestadas del sector manufacturero en Lima Metropolitana y el Callao, indicaban que tenían deudas vigentes y; alrededor del 19% de ellas, señalaban que no tenían deuda vigente.
- Evolucionar e implantar avances tecnológicos para mejorar los procesos es un reto importante para las empresas, sobre todo en el sector manufacturero. Del resultado de la encuesta se visualizó que, alrededor del 45% de empresas no han tenido ningún proceso digitalizado.
- En el grupo de empresas que han tenido al menos un proceso digitalizado (54.7% de empresas), se evidencia que alrededor del 45% de ellas, han digitalizado el proceso de ventas, alrededor del 43% el proceso de gestión interna; seguido del proceso de publicidad (37.1% de empresas). Para el proceso de capacitación de personal solo informaron que el 25.7% de empresas habían digitalizado este proceso.

Los Resultados del Diagnóstico Nacional de las MYPE -2021, se identificó los siguientes problemas de julio a diciembre- 2020, en plena pandemia COVID 19, el objetivo consistió en identificar las necesidades de las MYPE en el contexto actual, en el presente año 2021, que ha permitido a cada región establecer acciones urgentes y de corto plazo para reactivar, recuperar e impulsar a las MYPE, a continuación se detalla los siguientes resultados a nivel Nacional:

- Solo un 20% de Mypes siguió funcionando sin parar.
- El 58% de empresas que están en funcionamiento cuentan con su Plan de Vigilancia, prevención y control del COVID-19.
- El 65% de las empresas ahora obtiene menos ingresos respecto al año 2019.
- Solo el 51% de las Mype está cumpliendo con los pedidos de sus clientes.
- Las ferias (36%) y la entrega por delivery (31%) fueron las estrategias de venta más usadas por las Mype.
- El 55% de la empresa MYPE, no accedió a ningún fondo de financiamiento.
- Sólo el 52% de las MYPE se encuentran cumpliendo con los pedidos de sus clientes.
- Respecto a las Ferias el 36% y la entrega por Delivery (31%) fueron las estrategias de venta mas usadas por las MYPE.
- 53% no tuvo problemas con la digitalización.

En cuanto al sector de artesanía, presenta los siguientes problemas:

- Limitado acceso para la comercialización de sus productos artesanales.
- Falta de capacitación en herramientas digitales
- Escasa asistencia técnica para el desarrollo de sus productos artesanales.
- Bajo nivel de cultura empresarial

En el Sector de Pesquería

La pesca artesanal continuó sus actividades durante la cuarentena, la crisis por la pandemia ha impactado en el sector pesquero artesanal y acuícola. Por su rol clave en el

abastecimiento de alimentos, la pesca artesanal, la acuicultura y sus actividades conexas, estas han sido exceptuadas de la inmovilización obligatoria impuesta por el Estado de Emergencia a raíz del COVID-19; a pesar de ello, la crisis sanitaria ha impactado de manera negativa al sector, problema principal:


- Alto porcentaje de informalidad en el sector de pesca artesanal
- Falta de conocimientos técnicos para el desarrollo de sus actividades en la extracción y venta de Recursos Pesqueros.

En el Sector Transporte

Antes del COVID-19 la Gerencia de Transportes y Comunicaciones venía cumpliendo con el servicio de emisión de Licencias de Conducir en el Ámbito Regional de la Provincia Constitucional del Callao, toma de los Exámenes de Habilidades de Manejo Fiscalización y Control a los prestadores del servicio de Transporte Turístico Acuático, la Capacitación a los Conductores Infractores, sin embargo, debido al Estado de Emergencia Nacional decretado a raíz del COVID-19 quedó suspendida. Antes del COVID-19 se capacitaban un promedio de 220 conductores infractores por mes.

En el Sector de Trabajo y Promoción del Empleo

- Falta capacitación para los Sindicatos, en relación a tramites por modificación de Junta Directiva y Estatutos, entre otros.
- Debido a las restricciones a fin de evitar la propagación del Covid-19, ha disminuido el número atenciones aproximadamente en un 50% en comparación de años anteriores.
- Prevención de Riesgos Laborales
- Fortalecer de manera grupal a usuarios en capacitación integral que se lleva a cabo en 3 sesiones las cuales son desarrolladas por el especialista del Centro de Empleo que a través de diversas herramientas busca desarrollar las habilidades blandas de los usuarios que le permitirán lograr un mejor desempeño en la búsqueda de empleo, elaboración de cv y entrevistas de trabajo, poca capacitación y difusión de la normativa laboral.

PROBLEMATICA	CAUSAS DEL PROBLEMA
 <p>Limitadas capacidades de los agentes vinculados en la reactivación económica</p>	<ol style="list-style-type: none"> 1. Débil conocimiento en la especialización técnico productivo y de gestión empresarial en las MYPES de los sectores económicos y productivos 2. Reducida capacitación a los representantes que integran el COREMPE CALLAO y Asociaciones MYPES, Redes de Mujeres Emprendedoras y Empresarias en instrumentos de gestión pública 3. Falta de capacitación del uso de las herramientas digitales, para el desarrollo de los procesos productivos y comerciales en las Sectores 4. Débil conocimiento en capacidades en materia de derechos fundamentales laborales a las Empresas y Sindicatos
RESULTADO ESPERADO	IMPACTO DEL RESULTADO



Mejorar capacidades de los agentes vinculados en la reactivación económica.

1. Potenciación de conocimiento en la especialización técnico productivo y de gestión empresarial en las MYPES de los sectores económicos y productivos.
2. Fortalecer las capacidades a los representantes que integran el COREMPE CALLAO y Asociaciones MYPES, Redes de Mujeres Emprendedoras y Empresarias en instrumentos de gestión pública
3. Capacitación en el uso de las herramientas digitales, para el desarrollo de los procesos productivos y comerciales en las Sectores.
4. Brindar asistencia técnica en materia de derechos fundamentales laborales a las Empresas y Sindicatos

Tabla N° 27: Problema general identificado

Problema general	Descripción
Deficiencias en el mecanismo de articulación en los factores de producción.	La Crisis Sanitaria originada por el COVID-19, ha impactado negativamente el motor del crecimiento en las MYPES, originando dificultades para la subsistencia en el corto plazo, los empresarios de las MYPES necesitan ser capacitados y fortalecer sus conocimientos, debe cambiar su visión y forma de hacer negocios, mejorando sus habilidades, buscando nuevas oportunidades que logren articularse a los mercados locales, nacional e internacional.
MYPES	Bajo nivel de Productividad en las MYPES. El uso limitado de la Tecnología Informática, y Comunicación son pocos los que utilizan los TIC, para mejorar su producción de un bien o de servicios. Limitado uso de instrumentos de gestión empresarial, dificulta la toma de decisiones para su formalización. Existe resistencia en el cambio tecnológico y una débil articulación empresarial y asociatividad, lo cual limitan su poder de negociación y capacidad para articularse a mercados locales, nacional e internacional. Poco acceso al Financiamiento en las entidades financieras por falta de una cultura financiera y no cumplen con los requisitos. Actividad productiva en condiciones inadecuadas (sanidad, productividad), ligada a la informalidad (propiedad, abastecimiento de alimentos, comercialización, etc.)
En el sector de Artesanía:	Limitado acceso para la comercialización de sus productos artesanales. Falta de capacitación en herramientas digitales Escasa asistencia técnica para el desarrollo de sus productos artesanales y bajo nivel de cultura empresarial
En el Sector de Pesquería:	La pesca artesanal continuó sus actividades durante la cuarentena, la crisis por la pandemia ha impactado en el sector pesquero artesanal y acuícola. Por su rol clave en el abastecimiento de alimentos, la pesca artesanal, la acuicultura y sus actividades conexas, estas han sido exceptuadas de la inmovilización obligatoria impuesta por el Estado de

Problema general	Descripción
	Emergencia a raíz del COVID-19; a pesar de ello, la crisis sanitaria ha impactado de manera negativa al sector, problema principal: Alto porcentaje de informalidad en el sector de pesca artesanal Falta de conocimientos técnicos para el desarrollo de sus actividades en la extracción y venta de Recursos Pesqueros.
En el Sector Transporte:	Antes del COVID-19 la Gerencia de Transportes y Comunicaciones venía cumpliendo con el servicio de emisión de Licencias de Conducir en el Ámbito Regional de la Región Callao, toma de los Exámenes de Habilidades de Manejo Fiscalización y Control a los prestadores del servicio de Transporte Turístico Acuático, la Capacitación a los Conductores Infractores, sin embargo, debido al Estado de Emergencia Nacional decretado a raíz del COVID-19 quedó suspendida. Antes del COVID-19 se capacitaban un promedio de 220 conductores infractores por mes
Resultado esperado: Mejorar las capacidades productivas y empresariales.	Se estima que este el logro de este objetivo permitirá cubrir las necesidades relacionada con el desarrollo de capacidades en temas de gestión empresarial, normas tributarias y laborales, así como tecnologías, Innovación, comercialización que permita conocer los canales de ventas sean virtuales para aprovechar las ventajas que ofrecen los mercados locales, nacional e internacional, así como promover la formalización de las empresas MYES Productivas y de Servicios. Los empresarios de las MYPES, necesitan ser capacitados y fortalecer sus conocimientos y capacidades.

Tabla N°28: Número de Actividades Operativas según capacidades por sector

Sector	N°	Denominación
Mype	3	"Generación de capacidades de gestión del COREMYPE Callao al sector MYPE de la Provincia Constitucional del Callao"
	12	Fortalecimiento Institucional y Operatividad del COREMYPE -CALLAO
	1	"Implementación al Sistema de Innovación Tecnológica en el sector productivo en la Provincia Constitucional del Callao"
	4	Implementación de la Red de Mujeres Emprendedoras y Empresarias en la Región Callao
	4	Campaña en formalización y/o constitución de empresas en la Provincia Constitucional del Callao
Mype – exportadora	1	Curso o taller: Gestión al desarrollo del comercio exterior
Turismo	1	"Promoción de agentes económicos del rubro de establecimientos de hospedajes, restaurantes, agencias de viajes, guías de turismo y artesanos para optar por la formalización y/o calificación en la Provincia Constitucional del Callao"

Sector	N°	Denominación
Turismo – artesanía	1	"Estimulación de las capacidades artesanales y promoción de la artesanía de la Provincia Constitucional del Callao"
Turismo	1	"Promoción de la cultura turística en la Provincia Constitucional del Callao"
Pesquería	1	"Fortalecimiento de capacidades técnico productivos del sector pesquero y acuícola artesanal del Callao"
Comercio - agropecuario	1	"Capacitación de crianza tecnificada de cerdos-aves menores y su procesamiento en la Provincia Constitucional del Callao - 2021"
Mype productiva	1	Mejoramiento de las Capacidades Técnicas Productivas de la Micro y Pequeña Empresa de la Industria Panificadora en la Provincia Constitucional del Callao
Familia en gestión de riesgo	1	"Desarrollo de capacidades de emprendimientos e innovación a familias en situación de riesgo o vulnerabilidad en la Región Callao, en el marco de la emergencia sanitaria por COVID-19"
Empleo	4	Capacitaciones en empleabilidad en los campos de informática, atención al cliente y emprendimiento
	3	Encuentros empresariales
	5	Ferias laborales
Negociaciones colectivas	5	Capacitaciones a nivel de sindicatos y empresa sobre materia en negociación colectiva y registros generales
Promoción y protección de los derechos fundamentales y seguridad y salud en el trabajo	9	Capacitaciones en la materia de derechos fundamentales laborales
	7	Capacitaciones en la materia de seguridad y salud en el trabajo
Prevención de solución de conflictos	15	Capacitación y difusión de la normativa laboral
Transporte	1	Capacitación en Seguridad Vial a Conductores Infractores en la Región Callao
Transporte	1	Campañas de Sensibilización a la comunidad sobre Seguridad y Educación Vial en la Región Callao.
	1	Capacitación a Usuarios de las Vías en temas de Educación en Seguridad Vial en la Región Callao
	1	Promoción y Regulación de los Servicios de Telecomunicaciones en la Región Callao
Telecomunicación	1	Talleres de sensibilización online en telecomunicaciones en la Región Callao

Sector	N°	Denominación
		Universidad Capacita al Callao en negocios: Trabajar con la Universidad del Callao y UCV sobre capacitaciones de emprendimiento y recuperación de actividades económicas que han cerrado sus negocios. Enfatizado en el sector turismo
		CERTIFICA CALLAO: Certificación de competencias laborales, con la finalidad de poder acceder a empleos de calidad. Proceso de certificación a especialistas o técnicos cuya experticia es puesta en valor
		FERIA LABORAL: Proceso de intermediación laboral entre buscadores de empleo y la oferta laboral, es encontrar la oferta con la demanda. Coordinada con municipalidades distritales.

Fuente: Elaboración propia

Tabla N° 29: Descripción según tipo de intervención

Sector	Tipo de Intervención	N°	Denominación
Mype	Actividad operativa	3	"Generación de capacidades de gestión del COREMYPE Callao al sector MYPE de la Provincia Constitucional del Callao"
		12	Fortalecimiento Institucional y Operatividad del COREMYPE -CALLAO
		1	"Implementación al Sistema de Innovación Tecnológica en el sector productivo en la Provincia Constitucional del Callao"
		4	Implementación de la Red de Mujeres Emprendedoras y Empresarias en la Región Callao
		4	Campaña en formalización y/o constitución de empresas en la Provincia Constitucional del Callao
Mype – exportadora	Actividad operativa	1	Curso o taller: Gestión al desarrollo del comercio exterior
Turismo	Actividad operativa	1	"Promoción de agentes económicos del rubro de establecimientos de hospedajes, restaurantes, agencias de viajes, guías de turismo y artesanos para optar por la formalización y/o calificación en la Provincia Constitucional del Callao"
Turismo – artesanía	Actividad operativa	1	"Estimulación de las capacidades artesanales y promoción de la artesanía de la Provincia Constitucional del Callao"
Turismo	Actividad operativa	1	"Promoción de la cultura turística en la Provincia Constitucional del Callao"
Pesquería	Actividad operativa	1	"Fortalecimiento de capacidades técnico productivos del sector pesquero y acuícola artesanal del Callao"


Sector	Tipo de Intervención	N°	Denominación
Comercio – agropecuario		1	"Capacitación de crianza tecnificada de cerdos-aves menores y su procesamiento en la Provincia Constitucional del Callao - 2021"
Mype productiva		1	Mejoramiento de las Capacidades Técnicas Productivas de la Micro y Pequeña Empresa de la Industria Panificadora en la Provincia Constitucional del Callao
Familia en gestión de riesgo		1	"Desarrollo de capacidades de emprendimientos e innovación a familias en situación de riesgo o vulnerabilidad en la Región Callao, en el marco de la emergencia sanitaria por COVID-19"
Empleo		4	Capacitaciones en empleabilidad en los campos de informática, atención al cliente y emprendimiento
		3	Encuentros empresariales
		5	Ferías laborales
Negociaciones colectivas		5	Capacitaciones a nivel de sindicatos y empresa sobre materia en negociación colectiva y registros generales
Promoción y protección de los derechos fundamentales y seguridad y salud en el trabajo		9	Capacitaciones en la materia de derechos fundamentales laborales
		7	Capacitaciones en la materia de seguridad y salud en el trabajo
Prevención de solución de conflictos		15	Capacitación y difusión de la normativa laboral
Transporte		1	Capacitación en Seguridad Vial a Conductores Infractores en la Región Callao
Transporte		1	Campañas de Sensibilización a la comunidad sobre Seguridad y Educación Vial en la Región Callao.
		1	Capacitación a Usuarios de las Vías en temas de Educación en Seguridad Vial en la Región Callao
		1	Promoción y Regulación de los Servicios de Telecomunicaciones en la Región Callao
Telecomunicación		1	Talleres de sensibilización online en telecomunicaciones en la Región Callao
		1	Universidad Capacita al Callao en negocios: Trabajar con la Universidad del Callao y UCV sobre capacitaciones de emprendimiento y recuperación de actividades económicas que han cerrado

Dup
4

80

Sector	Tipo de Intervención	N°	Denominación
			sus negocios. Enfatizado en el sector turismo
		1	CERTIFICA CALLAO: Certificación de competencias laborales, con la finalidad de poder acceder a empleos de calidad. Proceso de certificación a especialistas o técnicos cuya experticia es puesta en valor
		1	FERIA LABORAL: Proceso de intermediación laboral entre buscadores de empleo y la oferta laboral, es encontrar la oferta con la demanda. Coordinada con municipalidades distritales.
Total		28	

Fuente: Elaboración propia



Objetivo 4: **Acceder al mercado en mejores condiciones**

El impacto de la crisis económica también se ha visto reflejado en la evolución de las ventas, lo que implica otro vehículo de impacto en el desempeño productivo empresarial y en los ingresos de miles de hogares peruanos. Estas unidades de negocio (MYPES). A nivel nacional, registraron ventas totales anual del 2020 por S/ 60,489 millones, lo que significó una disminución del 59.2% frente a lo reportado en 2019, y equivalen a un 8% del PBI. 11 puntos porcentuales (pp) menos que en 2019, según cifras del INEI. Estos resultados se explicarían por el cierre masivo de negocios y la reducción tanto en la producción como la demanda, por causa de las medidas adoptadas para frenar el brote de la Covid-19 en nuestro país, frente a ello se suma que existe limitadas oportunidades para el acceso al mercado de los agentes económicos por varios problemas de cobertura, gestión, información, tecnológico, articulación, entre otros.

Según el reporte oficial de la industria e-commerce en el Perú, la emergencia sanitaria marca un antes y un después en la economía digital del país. Su impacto ha acelerado el comercio electrónico en 5 años en solo 3 meses, incluso con el ingreso de categorías que no tenían participación en el sector. Frente a un contexto, donde la mayoría de industrias han registrado contracciones, el ecommerce ha tenido un crecimiento del 50%. Cabe señalar que el sector con mayor participación del marketshare en el ecommerce durante el 2019, vuelos y turismo, ha tenido una contracción de -75% el año pasado. Este espacio dejado por la mencionada industria ha sido tomado principalmente por el ecommerce retail que ha crecido 250% y también por los bienes digitales y pago de servicios.

En ese contexto actualmente se cuenta con problemas para el acceso al mercado digital siendo estos relacionados a disposición de una infraestructura digital adecuada, versátil, articulada, promocionada y fortalecida.

Actualmente existe reducida articulación de la oferta de productores y servicios de la región callao y la demanda de potenciales mercados local, regional e internacional, público o privado, esto es por causa de las medidas adoptadas para frenar el brote de la Covid-19 en nuestro país y región, contracción de la demanda, apertura de negocios y baja promoción en eventos realizados por instituciones públicas y privadas, también se cuenta con limitada organización de productores para el acceso al mercado de centros comerciales, entre otros.

La Crisis Sanitaria originada por el COVID-19, ha impactado negativamente el motor del crecimiento y las ventas en las MYPES, y las compras públicas se convierte en una oportunidad para paliar la situación actual ya que existen experiencias y mecanismos legales para implementar instrumentos regionales para impulsar la reactivación dentro del territorio regional e implementar una política de consumo interno, para ello se ha previsto impulsar las compras públicas regional a través de una Ordenanza Regional "Declarar como Política Pública Regional el Promover Compras Públicas a productos y servicios chalacos (Cómprale al Mype Chalaco).

De acuerdo a talleres realizados con los agentes económicos de la región en los diferentes rubros, informan que existe diversos programas que el sector ha implementado y que no han podido acceder por diversos problemas entre ellos, de conocimiento del programa, requisitos y procedimientos engorrosos para acceder, lineamientos de participación, asesoramiento, orientación y acompañamiento para el logro de la gestión.

En razón a este problema se ha previsto trabajar conjuntamente entre estudiantes y profesionales de la Universidad y los directores y administradores de MYPEs para el acompañamiento en el logro de hitos de desarrollo: obtención de crédito, participación en compras públicas, asociatividad, acceso a programas del Estado.

Así mismo, se buscará articular las necesidades de la oferta laboral regional con las necesidades de las medianas y grandes empresas vinculadas al comercio, para ello se realizarán gestiones con un programa de formación y capacitación laboral para este sector.



PROBLEMÁTICA	CAUSAS DEL PROBLEMA
 <p>Limitadas oportunidades para acceso a mercados de los agentes en mejores condiciones</p>	<p>4.1 Limitado acceso y manejo de herramientas digitales de las empresas regionales 4.2 Contracción de la demanda y baja promoción en eventos realizados por instituciones públicas y privadas 4.3 Margen reducido de compras locales. Necesidad de impulso a empresas locales 4.4 Desaprovechamiento de las oportunidades del mercado de los agentes por factores de información y asistencia.</p>
RESULTADO ESPERADO	IMPACTO DEL RESULTADO
 <p>Incremento de oportunidades de acceso a mercados de los agentes en mejores condiciones</p>	<p>4.1 Ingreso al mercado digital para promocionar y ofertar los productos regionales. 4.2 Incremento de articulación de la oferta y la demanda en mercados, actividades y eventos de promoción locales, regionales, nacional, público y privado 4.3 Implementación una política de impulso a las compras de la MYPE regional 4.4 Aprovechamiento de las oportunidades del mercado de los agentes por factores de asistencia y acompañamiento.</p>

Tabla N° 30: Número de Actividades operativas según capacidades

Sector	N.º	Actividades operativas
Manufactura - Turismo - Servicios - Comercio - Productor	1	Implementación de una plataforma digital para la promoción del comercio electrónico de los sectores económicos, productivos y de servicios de la Provincia Constitucional del Callao
Porcicultura - Pesca - Agroindustria - Manufactura - Comercio	1	Ferías Itinerantes, ruedas de negocio Regionales y fortalecimiento, Locales a través de la actividad: "Capacitación a agentes económicos en técnica de comercialización y medidas higiénico sanitarias en la Provincia Constitucional del Callao"
Turismo - artesanía	1	El Calendario Turístico Digital.
Artesanía - Turismo	1	Ferías, ruedas de negocio y capacidades en centros comerciales a través de la actividad: "Estimulación de las capacidades artesanales y promoción de la artesanía de la Provincia Constitucional del Callao.
Manufactura - Turismo - Servicios - Comercio - Productor (Porcicultura - Pesca)	1	Promoción cómprale a las MYPE CHALACAS a través la implementación de una Ordenanza Regional "Declarar como Política Pública Regional el Promover Compras Públicas a productos y servicios chalacos) y la ejecución de una actividad de promoción.
Manufactura - Turismo - Servicios - Comercio Exterior, Productor (Porcicultura - Pesca)	1	Orientación, Asesoramiento, Asistencia y Acompañamiento Empresarial para la Micro y Pequeña empresa de la Provincia Constitucional del Callao.
	1	PRECOMPITE: Un proceso de mejora de capacidades emprendedoras, gestión empresarial, capacidad de organización, articulación al mercado y servicios financieros para y elaboración de planes de negocio. Mediante la elaboración de un fideicomiso
	1	FORMALIZA CALLAO: Sensibilización y acompañamiento para promover la formalización y empleo decente, de pequeños negocios en distritos emergentes.
	1	ENCUENTRO EMPRESARIAL: Convocar a las empresas para mostrarles las ofertas laborales y servicios que oferta la Dirección General de Trabajo, con la finalidad de promover el Centro Empleo del Callao.
	1	PROMOCION Y DIFUSION DE AGRICULTURA ECOLOGICA Y CULTIVOS HIDROPONICO. Promover en el Callao cultivos intensivos, mediante procesos ecológicos y el desarrollo de los cultivos. Con la finalidad de promover cultivos de calidad y la alimentación saludable
Total		

Dop
4

[Handwritten signature]

[Handwritten signature]

Tabla N° 31: Descripción según tipo de intervención

Sector	Tipo de Intervención	N.º	Actividades operativas
Manufactura - Turismo - Servicios - Comercio - Productor	Actividad operativa y/o proyecto	1	Implementación de una plataforma digital para la promoción del comercio electrónico de los sectores económicos, productivos y de servicios de la Provincia Constitucional del Callao
Porcicultura - Pesca – Agroindustria – Manufactura – Comercio	Actividad operativa	1	Ferias Itinerantes y ruedas de negocio Regionales y Locales a través de la actividad: "Capacitación a agentes económicos en técnica de comercialización y medidas higiénico sanitarias en la provincia constitucional del Callao"
Turismo - artesanía	Acción de Gestión	1	El Calendario Turístico Digital.
Artesanía – Turismo	Actividad operativa	1	Ferias, ruedas de negocio y capacidades en centros comerciales a través de la actividad "Estimulación de las capacidades artesanales y promoción de la artesanía de la Provincia Constitucional del Callao.
Manufactura - Turismo - Servicios - Comercio - Productor (Porcicultura - Pesca)	Actividad operativa y Documento	1	Promoción cómprale a las MYPE CHALACAS a través la implementación de una Ordenanza Regional "Declarar como Política Pública Regional el Promover Compras Públicas a productos y servicios chalacos) y la ejecución de una actividad de promoción.
Manufactura - Turismo - Servicios - Comercio Exterior, Productor (Porcicultura – Pesca)	Actividad operativa	1	Orientación, Asesoramiento, Asistencia y Acompañamiento Empresarial para la Micro y Pequeña empresa de la Provincia Constitucional del Callao.
	Idea propuesta grupo multisectorial	1	PRECOMPITE: Un proceso de mejora de capacidades emprendedoras, gestión empresarial, capacidad de organización, articulación al mercado y servicios financieros para y elaboración de planes de negocio. Mediante la elaboración de un fideicomiso
	Idea propuesta grupo multisectorial	1	FORMALIZA CALLAO: Sensibilización y acompañamiento para promover las formalización y empleo decente, de pequeños negocios en distritos emergentes.
	Idea propuesta grupo multisectorial	1	ENCUENTRO EMPRESARIAL: Convocar a las empresas para mostrarles las ofertas laborales y servicios que oferta la Dirección General de Trabajo, con la finalidad de promover el Centro Empleo del Callao.
	Idea propuesta grupo multisectorial	1	PROMOCION Y DIFUSION DE AGRICULTURA ECOLOGICA Y CULTIVOS HIDROPONICO. Promover en el Callao cultivos intensivos, mediante procesos ecológicos y el desarrollo de los cultivos. Con la finalidad de promover cultivos de calidad y la alimentación saludable
Total		10	

Fuente: GRDE – Elaboración propia

Objetivo 5:



Implementar mecanismos de facilitación de comercio

Actualmente existen dificultades para desarrollar las actividades productivas, comerciales y de servicios de los agentes económicos del Callao, originado por la existencia de limitados mecanismos de facilitación que ayuden generar la reactivación, así como el, reducido acceso de los agentes económicos a financiamiento para transferencia tecnológica; reducido agentes de asesoramiento para facilitar mecanismos de gestión para la reactivación; inexistente instrumento de gestión que promueva calidad, protección, prestigio, seguridad para decisión de consumo; y reducido número de actividades para facilitar la accesibilidad a servicios para dinamizar el comercio, es por ello que se ha previsto:

Actualmente existe un reducido acceso al financiamiento de la Mype en factores de producción y tecnología para competir en mejores condiciones.

Para ello hemos previsto mejorar la competitividad de las cadenas productivas, mediante el desarrollo, adaptación, mejora o transferencia de tecnología a los Agentes Económicos Organizados (AEO), Sectores priorizados (gastronomía, porcicultura, turismo de naturaleza y cultura, pesca artesanal y maricultura, también proyectamos considerar a los sectores productivos más afectados por la pandemia.

Así mismo se cuenta con una débil cultura calidad en las MYPE por lo que se desarrollaran acciones al respecto.

Actualmente existe barreras burocráticas que retrasan la reactivación y expansión del sector, los trámites en el Perú representan una limitación para el sector. Un claro ejemplo para obtener la licencia de edificación se requiere 50% más procedimientos que en Chile y Colombia. Además, existen diferencias en el tiempo requerido en las ciudades del país.

Sumado a esta problemática existe reducido número de agentes de asesoramiento para facilitar los mecanismos de gestión para la reactivación, lo que origina retrasos en la gestión de la Mype para iniciar operaciones, ejecución de la gestión y acompañamiento durante el proceso.

En razón a este problema se ha previsto trabajar conjuntamente entre estudiantes y profesionales de la Universidad y las MYPEs para el acompañamiento en el logro de hitos de desarrollo: obtención de crédito, transferencia tecnológica, asociatividad, acceso a programas del Estado, entre otras gestiones.

Lo que busca es mejorar el acceso de los ciudadanos de la Región Callao a los servicios del Estado en forma más dinámica y eficiente.

Se ha previsto instalar una mesa exclusiva para prestar orientación, asesoramiento y asistencia sobre los requerimientos para la reactivación económica.

Así mismo con la Ruta digital Productiva busca facilitar la adopción de tecnologías digitales, a través de un diagnóstico y la oferta de un paquete integral de servicios de digitalización con en recursos de aprendizaje, herramientas digitales y financiamiento.



PROBLEMATICA	CAUSAS DEL PROBLEMA
 <p>Limitados mecanismos de facilitación de comercio</p>	<p>5.1 Reducido acceso de los agentes económicos a transferencia tecnológica.</p> <p>5.2 Reducido agentes de asesoramiento para facilitar mecanismos de gestión para la reactivación</p> <p>5.3 Inexistente instrumento de gestión que promueva calidad, protección, prestigio, seguridad para decisión de consumo</p> <p>5.4 Reducido número de actividades para facilitar la accesibilidad a servicios para dinamizar el comercio.</p>
RESULTADO ESPERADO	IMPACTO DEL RESULTADO
 <p>Posicionamiento de las Mypes que cuentan con estándares de calidad de sus productos y servicios</p>	<p>5.1 Mayores agentes económicos con acceso a transferencia tecnológica</p> <p>5.2 Fortalecimiento de cadenas productivas, mediante el desarrollo, adaptación, mejora o transferencia de tecnología a los Agentes Económicos Organizados (AEO)</p> <p>5.3 Orientación, asesoramiento y asistencia sobre los requerimientos para la reactivación económica.</p> <p>5.4 Aprovechamiento de las oportunidades del mercado para generar estándares de accesibilidad</p>

Tabla N° 32: Número de Actividades operativas según capacidades

Unidad responsable	N°	Denominación
GDE	1	Marca Callao: Implementación de la Marca Callao
GDE	1	Mac reactiva: Prestación de servicios de atención "Reactiva Callao"
GDE	1	Procompite: Implementación del Procompite Región Callao
GDE	1	Plan de Promoción turística
GDE	1	Campaña Orientada al Desarrollo de la Cultura Turística en la Provincia Constitucional del Callao 2021
GDE	1	Directorio Regional de Prestadores de Servicios Turísticos
GDE	1	Plan de Fiscalización y Formalización
GDE	1	Inventario Regional de Recursos Turísticos
GRDE - OCTEM	1	Pertur: Plan estratégico Regional de turismo - Pertur Callao 2030
GRDE-OCTEM	1	Sello Safe Travels: Sello mundial de seguridad e higiene en turismo del mundo ante el COVID 19
GRDE-OCTEM	1	Red regional de protección al turista en la Provincia Constitucional del Callao
GRDE-OCTEM	1	Ruta de la Competitividad Turística Chalaca
GRDE-OCTEM	1	Ruta Gastronómica Chalaca
GRDE-OAP	1	Limpieza, desinfección reforzamiento de las medidas preventivas en Desembarcadero Pesquero Artesanal del Callao, frente a la propagación del COVID-19"

Unidad responsable	Nº	Denominación
GRDE - PRODUCE - INSTITUTO NACIONAL DE CALIDAD	1	Sensibilización de cultura de calidad, fortalecimiento de capacidades y desarrollo de cadenas de valor
GRDE – PRODUCE-DIRECCIÓN GENERAL DE INNOVACIÓN, TECNOLOGÍA, DIGITALIZACIÓN Y FORMALIZACIÓN	1	Ruta digital Productiva de la MIPYME
GRDE-OAP	1	Promoción y difusión de medidas de inocuidad de los recursos hidrobiológicos y la prevención de la propagación del COVID 19, entre los agentes pesqueros artesanales de la Provincia Constitucional del Callao.
GRDE-OAP-PRODUCE-FODEPES-IMARPE-SERNANP-DICAPI-	1	Plan acuicultura: Plan Regional de acuicultura del Callao
GRDE-OAP-PRODUCE-FODEPES-IMARPE-SERNANP-DICAPI-	1	Programa de extensionismo Acuícola
GRDE-OAP	1	Elaboración de la Estadística Regional de la Industria Manufacturera de la Provincia Constitucional del Callao
LA AUTORIDAD PORTUARIA NACIONAL - APN	1	Considerar los cruceros que arriban al puerto como parte del Plan de Facilitación Turística. Corredores seguros
LA AUTORIDAD PORTUARIA NACIONAL - APN	1	Acción de gestión con MINCETUR
CÁMARA DE TURISMO, ENTE GESTOR DESTINO CALLAO	1	Implementación de campaña publicitaria en apoyo a la marca Callao
GERENCIA REGIONAL DE TRANSPORTES Y COMUNICACIONES	1	* Inventario vial con la finalidad de proponer la construcción de nuevos accesos viales y ciclovías. Cadena Logística
LA AUTORIDAD PORTUARIA NACIONAL - APN	1	Articular el Gobierno Regional con la mesa de facilitación del Comercio Exterior (MICETUR) y proponer alternativas orientadas a mejorar la cadena logística en el Callao
ASOCIACIÓN REGIONAL, UNIÓN DE PESCADORES ARTESANALES Y CONEXOS EN EL CALLAO - APUPACC	1	Implementar seguridad dentro del Desembarcadero Pesquero del Callao
LA AUTORIDAD PORTUARIA NACIONAL - APN	1	Acción de gestión con la autoridad portuaria nacional

Fuente: Elaboración propia

Tabla N° 33: Descripción según tipo de intervención

Unidad responsable	Tipo de Intervención	N°	Denominación
GDE	Acción de Gestión	1	Marca Callao: Implementación de la Marca Callao
GDE	Acción de Gestión	1	Mac reactiva: Prestación de servicios de atención "Reactiva Callao"
GDE	Acción de Gestión	1	Procompite: Implementación del Procompite Región Callao
GDE	Acción de Gestión	1	Plan de Promoción
GDE	Acción de Gestión	1	Campaña Orientada al Desarrollo de la Cultura Turística en la Provincia Constitucional del Callao 2021
GDE	Acción de Gestión	1	Directorio Regional de Prestadores de Servicios Turísticos
GDE	Acción de Gestión	1	Plan de Fiscalización y Formalización
GDE	Acción de Gestión	1	Inventario Regional de Recursos Turísticos
GRDE - OCTEM	Plan	1	Pertur: Plan estratégico Regional de turismo - Pertur Callao 2030
GRDE-OCTEM	Acción de Gestión	1	Sello Safe Travels: Sello mundial de seguridad e higiene en turismo del mundo ante el COVID 19
GRDE-OCTEM	Acción de Gestión	1	Red regional de protección al turista en la Provincia Constitucional del Callao
GRDE-OCTEM	Acción de Gestión	1	Ruta de la Competitividad Turística Chalaca
GRDE-OCTEM	Acción de Gestión	1	Ruta Gastronómica Chalaca
GRDE-OAP	Actividad operativa	1	Limpieza, desinfección reforzamiento de las medidas preventivas en Desembarcadero Pesquero Artesanal del Callao, frente a la propagación del COVID-19"
GRDE - PRODUCE - INSTITUTO NACIONAL DE CALIDAD	Acción de Gestión	1	Sensibilización de cultura de calidad, fortalecimiento de capacidades y desarrollo de cadenas de valor
GRDE – PRODUCE- DIRECCIÓN GENERAL DE INNOVACIÓN, TECNOLOGÍA, DIGITALIZACIÓN Y FORMALIZACIÓN	Acción operativa	1	Ruta digital Productiva de la MIPYME
GRDE-OAP	Actividad operativa	1	Promoción y difusión de medidas de inocuidad de los recursos hidrobiológicos y la prevención de la propagación del COVID 19, entre los agentes pesqueros artesanales de la Provincia Constitucional del Callao.
GRDE-OAP- PRODUCE- FODEPES-IMARPE- SERNANP-DICAPI-	Plan	1	Plan acuicultura: Plan Regional de acuicultura del Callao
GRDE-OAP- PRODUCE- FODEPES-IMARPE- SERNANP-DICAPI-	Actividad operativa	1	Programa de extensionismo Acuícola

Unidad responsable	Tipo de Intervención	N°	Denominación
GRDE-OAP	Encuesta	1	Elaboración de la Estadística Regional de la Industria Manufacturera de la Provincia Constitucional del Callao
LA AUTORIDAD PORTUARIA NACIONAL - APN	Idea propuesta grupo multisectorial	1	Considerar los cruceros que arriban al puerto como parte del Plan de Facilitación Turística. Corredores seguros
LA AUTORIDAD PORTUARIA NACIONAL - APN	Idea propuesta grupo multisectorial	1	Acción de gestión con MINCETUR
CÁMARA DE TURISMO, ENTE GESTOR DESTINO CALLAO	Idea propuesta grupo multisectorial	1	Implementación de campaña publicitaria en apoyo a la marca Callao
GERENCIA REGIONAL DE TRANSPORTES Y COMUNICACIONES	Idea propuesta grupo multisectorial	1	* Inventario vial con la finalidad de proponer la construcción de nuevos accesos viales y ciclovías. Cadena Logística
LA AUTORIDAD PORTUARIA NACIONAL - APN	Idea propuesta grupo multisectorial	1	Articular el Gobierno Regional con la mesa de facilitación del Comercio Exterior (MICETUR) y proponer alternativas orientadas a mejorar la cadena logística en el Callao
ASOCIACIÓN REGIONAL, UNIÓN DE PESCADORES ARTESANALES Y CONEXOS EN EL CALLAO - APUPACC	Idea propuesta grupo multisectorial	1	Implementar seguridad dentro del Desembarcadero Pesquero del Callao
LA AUTORIDAD PORTUARIA NACIONAL - APN	Idea propuesta grupo multisectorial	1	Acción de gestión con la autoridad portuaria nacional

Fuente: Elaboración propia

Objetivo 6:



Promover políticas públicas sectoriales regionales para mitigar el impacto socio económico

Las políticas nacionales constituyen decisiones de política a través de las cuales se prioriza un conjunto de objetivos y acciones para resolver un determinado problema público de alcance nacional y sectorial o multisectorial, en un periodo de tiempo.

El Reglamento que Regula las Políticas Nacionales, aprobado mediante Decreto Supremo N° 029- 2018-PCM, desarrolla la rectoría de las políticas nacionales, a fin de que sean ejecutadas y cumplidas en todo el territorio, en el marco del principio de unidad de Estado. En ese sentido, define la estructura de las políticas nacionales, su seguimiento y su evaluación. Asimismo, establece que las políticas de Estado, la Política General de Gobierno y las políticas nacionales; se implementan en el marco del SINAPLAN.

En el marco del Decreto Supremo N° 013-2021-PRODUCE- Aprueban el Texto Único Ordenado de la Ley de Impulso al Desarrollo Productivo y al Crecimiento Empresarial, expresa en el artículo 2.- Política Estatal:

“El Estado promueve un entorno favorable para la creación, formalización, desarrollo y competitividad de las MYPE y el apoyo de nuevos emprendimientos, a través del Gobierno Nacional, Regionales y Locales; y establece un marco legal e incentiva la inversión privada, generando o promoviendo una Oferta de Servicios Empresariales destinados a mejorar los niveles de organización, administración, tecnificación y articulación productiva y comercial de las MYPES, estableciendo políticas que permitan la organización asociación empresarial para el crecimiento económico con empleo sostenible

Artículo 4: Lineamientos, expresa: “La acción del Estado en materia de promoción de las MYPE se orienta con lineamientos estratégicos:

a) Promueve y desarrolla programas e instrumentos que estimulen la creación, el desarrollo y la competitividad de las MYPE en el corto y largo plazo y que favorezcan la sostenibilidad económica, financiera y social de los actores involucrados.

b). Promueve y Facilita la consolidación de la actividad del tejido empresarial, a través de la articulación inter e intersectorial regional y de las relaciones entre unidades productivas de distintos tamaños, fomentando al mismo tiempo la asociatividad de las MYPE, cadena productivas y distributivas y líneas de actividad con ventajas distintas para la generación de empleo y desarrollo socio económico.

El Ministerio de la producción define las políticas nacionales de promoción de las MYPE y coordina con las entidades del sector público y privado la coherencia y complementariedad de las políticas nacionales – Artículo 82 Órgano Rector- Marco de Institucionalidad para las MYPE. (Decreto Supremo N° 013-2013-PRODUCE- Aprueban Texto Único Ordenado de la Ley de Impulso al Desarrollo Productivo y al Crecimiento Empresarial).

El artículo 85° del Texto Único Ordenado (TUO) de la Ley de Impulso al Desarrollo Productivo y al Crecimiento Empresarial, aprobado por el Decreto Supremo N° 013-2013-PRODUCE, establece que los Gobiernos Regionales crean en cada región un Consejo Regional de la Micro y Pequeña Empresa (COREMYPE), con el objeto de promover el desarrollo, formalización y competitividad de la MYPE en su ámbito geográfico y su articulación con los planes y programas nacionales, concordarte con los lineamientos señalados en el artículo 3° de la referida norma;

Artículo 88.- Los Consejos Regionales de las MYPES promoverán el acercamiento entre las diferentes asociaciones de las MYPE, entidades privadas de promoción y asesoría a las MYPE y autoridades regionales dentro de la estrategia y en el marco de las políticas nacionales y regionales.

Mediante el Decreto Supremo N° 014-2015-PRODUCE, el Ministerio de la Producción aprobó el Reglamento de la Ley N° 29051, Ley que regula la participación y la elección de los representantes de las MYPE en las diversas entidades públicas.

Mediante Ordenanza Regional N° 013-2004-REGION CALLAO-CR de fecha 27 de agosto de 2004, se aprobó la creación y conformación del Consejo Regional de la Micro y Pequeña Empresa - COREMYPE CALLAO.

Mediante la Ordenanza Regional N° 003 de fecha 22 de julio de 2019, se aprobó la modificación del Artículo Segundo de la Ordenanza Regional N° 013-REGION CALLAO de fecha 27 de agosto de 2004.

Estrategias de Articulación con los Gobiernos Regionales y el Ministerio de la Producción en el marco de la Reactivación Económica.

Se establecen acciones urgentes y de corto plazo para reactivar, recuperar e impulsar a las MYPES, asegurando la articulación de los tres (03) niveles de Gobierno, para una economía productiva, innovadora e inclusiva y sostenible.

El Ministerio de la Producción a través de la Dirección General de Desarrollo Empresarial- Dirección de Cooperativa e Institucionalidad ha venido convocando a los actores públicos y privados de las regiones, para fortalecer el dialogo y la concertación en el marco del COREMYPE.

A nivel de la Provincia Constitucional del Callao, contamos con el espacio de concertación y programado en la Gerencia Regional de Desarrollo Económico el Fortalecimiento Institucional y Operatividad del Consejo Regional de la Micro y Pequeña Empresa - COREMYPE -CALLAO.

En el año 2020 el Equipo Técnico de la Gerencia Regional de Desarrollo Económico remitió el Plan de Reactivación de la MYPE del Sector Manufacturero en el marco de las Estrategias, Recuperación y Reactivación Económica en las MYPES de dicho Sector, convocada por PRODUCE, (Resolución Gerencial Regional N° 015-2020-GRC-GRDE de fecha 29 de octubre de 2020).



Red de Mujeres Emprendedoras y Empresarias en la Región Callao

Es importante mencionar que una Política Nacional de Igualdad de Género orientada a corregir el problema de la discriminación estructural contra las mujeres parte tanto de las normas constitucionales como del compromiso del Estado peruano respecto a tratados en materia de derechos humanos, los cuales ha suscrito y ratificado, que son de obligación y cumplimiento para todas las entidades públicas a nivel nacional, regional y local.

Mediante el Decreto Supremo N° 008-2019-MIMP estableció, en su Primera Disposición Complementaria Final, el diseño del primer Plan Estratégico Multisectorial de Igualdad de Género (PEMIG) al 2030, cuya elaboración recayó en el Ministerio de la Mujer y Poblaciones Vulnerables (MIMP), como conductor de la Política Nacional de Igualdad de Género.

A nivel nacional se han creado 25 Redes de Mujeres Emprendedoras y Empresarias, las cuales se encuentran articulada con el Ministerio de la Mujer y Poblaciones Vulnerables, cuyo sector impulsa la asociatividad de organizaciones de mujeres lideresas de emprendimientos y gremios empresariales y viene fortaleciendo el empoderamiento y la autonomía económica de las mujeres, a través de la estrategia de las Redes Regionales de Mujeres Emprendedoras y Empresarias, cuyo objetivo consiste en promover el empoderamiento y autonomía económica de las mujeres, así como desarrollar procesos orientados a erradicar las barreras de discriminación que enfrentan las mujeres debido a los roles de género tradicionales.

Mediante la Ordenanza N° 005 de fecha 19 de agosto de 2021, se crea la Red de Mujeres Emprendedoras y Empresarias de la Región Callao, como un mecanismo que impulsa la Asociatividad de Organizaciones de Mujeres Emprendedoras y Empresarias que tiene como propósito: Promover el Empoderamiento y la Autonomía Económica de las Mujeres.

PROBLEMATICA	CAUSAS DEL PROBLEMA
 <p>Débil articulación de las políticas públicas de los sectores económicos</p>	<p>6.1 Poca visibilidad Institucional del COREMYPE CALLAO, como espacio de concertación e instancia de la Política Nacional y Regional para las MYPE</p> <p>6.2 Poca coordinación con las instancias en los sectores del Gobierno Nacional para articular programas, acciones de gestión en el marco de las políticas nacional, regional y local.</p> <p>6.3. Desarticulación a la Promoción al acceso de las empresas lideradas por Mujeres Emprendedoras y Empresarias, que han sido impactadas por la pandemia del COVID-19.</p>
RESULTADO ESPERADO	IMPACTO DEL RESULTADO
 <p>Desarrollar políticas públicas sectoriales en la región para mitigar el impacto socio económico</p>	<p>6.1 Se visibiliza la Institucionalidad del COREMYPE CALLAO, como espacio de concertación e instancia de la Política Nacional y Regional de las MYPE.</p> <p>6.2 Suficiente coordinación con la instancia en los sectores del Gobierno Nacional para articular, programas, acciones de gestión en el marco de las políticas nacional, regional y local en la PCC.</p> <p>6.3. Articulación a la Promoción de las empresas lideradas por Mujeres Emprendedoras y Empresarias, que han sido impactadas por la pandemia del COVID-19</p>

[Handwritten signature]

4

[Handwritten mark]

[Handwritten signature]

Tabla N° 34: Número de Actividades operativas según capacidades

Sector	Tipo de Intervención	N°	Denominación
MYPE - COMERCIO	Acciones de gestión	4	Promoción de emprendimiento a través de canales digitales (PERÚ IMPARABLE)
MYPE PRODUCTIVA		4	Promoción de compras al Estado - Capacitación de Núcleos Ejecutores de COMPRAS MYPERU
		4	Capacitación en Normas Técnicas - INACAL
		2	Promoción y asociatividad - Sesiones de sensibilización para articulación MYPE Y GRAN EMPRESA
MIPYME		2	Taller de Capacitación: Fortalecimiento en gestión empresarial y habilidades de negociación en rueda de negocios virtual
		2	Rueda de negocios
		2	Capacitaciones en instrumentos financieros (PAE-MYPE, Factoring, leasing)
		4	Capacitaciones en elaboración de Planes de Negocios para el PROCOMPITE
		2	Capacitaciones en políticas públicas y oportunidades para el desarrollo de mujeres emprendedoras y empresarias en el Perú
		1	Feria virtual Empresarial - Red de mujeres emprendedoras y empresarias de la Región Callao.
		2	Herramientas de inteligencia comercial
COMERCIO EXTERIOR		2	Exportaciones de servicios
		1	Ordenamiento territorial: parque, zonas, clústeres, conglomerados industriales, de comercio y servicio
		1	Medidas y amnistía tributaria al sector Mype estratégicos afectados por los efectos de la pandemia
		1	Acompañamiento al equipo técnico del GRC-GRDE en la implementación de PROCOMPITE REGION CALLAO 2022 y seguimiento del PROCOMPITE REGIÓN CALLAO 2021
		1	Capacitación de planes de negocio para PROCOMPITE

Fuente: Elaboración propia

Dada

4

2

9

Se

Tabla N° 35: Descripción según tipo de intervención

Sector	Tipo de Intervención	N°	Denominación
MYPE - COMERCIO	Acciones de gestión	4	Promoción de emprendimiento a través de canales digitales (PERÚ IMPARABLE)
MYPE PRODUCTIVA		4	Promoción de compras al Estado - Capacitación de Núcleos Ejecutores de COMPRAS MYPERU
		4	Capacitación en Normas Técnicas - INACAL
		2	Promoción y asociatividad - Sesiones de sensibilización para articulación MYPE Y GRAN EMPRESA
MIPYME		2	Taller de Capacitación: Fortalecimiento en gestión empresarial y habilidades de negociación en rueda de negocios virtual
		2	Rueda de negocios
		2	Capacitaciones en instrumentos financieros (PAE-MYPE, Factoring, leasing)
		4	Capacitaciones en elaboración de Planes de Negocios para el PROCOMPITE
		2	Capacitaciones en políticas públicas y oportunidades para el desarrollo de mujeres emprendedoras y empresarias en el Perú
		1	Feria virtual Empresarial - Red de mujeres emprendedoras y empresarias de la Región Callao.
		2	Herramientas de inteligencia comercial
COMERCIO EXTERIOR		2	Exportaciones de servicios
		1	Ordenamiento territorial: parque, zonas, clústeres, conglomerados industriales, de comercio y servicio
MYPE		1	Medidas y amnistía tributaria al sector Mype estratégicos afectados por los efectos de la pandemia
		1	Acompañamiento al equipo técnico del GRC-GRDE en la implementación de PROCOMPITE REGION CALLAO 2022 y seguimiento del PROCOMPITE REGIÓN CALLAO 2021
		1	Capacitación de planes de negocio para PROCOMPITE
		16	

Fuente: Elaboración propia

2.7. Matriz General

ANEXOS

ANEXO 1: Proyectos de inversión en contención de la pandemia

Problema identificado: Crecimiento del desempleo y subempleo por efecto de la Pandemia					
Resultado esperado: Aumento del empleo en adecuadas condiciones laborales					
Tipo de Intervención	N°	Denominación	Contribuye	U. Medida - Meta al 2023	Presupuesto total
Proyecto de Inversión	7	Infraestructura de centros de salud	Otros: generación de empleo, Garantiza el mantenimiento de recursos humanos para el desarrollo de actividades		S/66,180,211.95
		1. Construcción y equipamiento del centro de salud José Olaya - Callao	Otros: generación de empleo, Garantiza el mantenimiento de recursos humanos para el desarrollo de actividades	1 inversión	S/15,975,020.00
		2. Mejoramiento del servicio de salud en el centro de salud Aeropuerto - I 2, de la micro red Aeropuerto Del Distrito Del Callao, Provincia Del Callao, Región Callao.	Otros: generación de empleo, Garantiza el mantenimiento de recursos humanos para el desarrollo de actividades	1 inversión	S/11,888,917.27
		3. Mejoramiento del servicio de salud en el centro de salud Bocanegra I-3, de la micro red Sesquicentenario Del Distrito De Callao, Provincia Del Callao - Región Callao	Otros: generación de empleo, Garantiza el mantenimiento de recursos humanos para el desarrollo de actividades	1 inversión	S/9,692,076.45
		4. Reforzamiento estructural de arreglos sísmicos; en el(la) Esc. Nac. Daniel A. Carrión - Bellavista en la localidad Bellavista, Distrito De Bellavista,	Otros: generación de empleo, Garantiza el mantenimiento de recursos humanos para el desarrollo de actividades	1 inversión	S/2,050,000.00

Problema identificado: Crecimiento del desempleo y subempleo por efecto de la Pandemia					
Resultado esperado: Aumento del empleo en adecuadas condiciones laborales					
Tipo de Intervención	N°	Denominación	Contribuye	U. Medida - Meta al 2023	Presupuesto total
		Provincia Región Callao, Departamento Callao			
		5. Mejoramiento de los servicios de salud del centro de salud Angamos - Ventanilla Del Distrito De Ventanilla - Región Callao	Otros: generación de empleo, Garantiza el mantenimiento de recursos humanos para el desarrollo de actividades	1 inversión	S/19,168,311.23
		6. Adquisición de crematorio, grupo electrógeno y cámara de frigorífico; remodelación de ambiente complementario; en el(la) Cementerio Baquijano y Carrillo I Del Callao, Distrito De Callao, Región Callao, Departamento Callao	Otros: generación de empleo, Garantiza el mantenimiento de recursos humanos para el desarrollo de actividades	1 inversión	S/849,392.00
		7. Remodelación de laboratorio; adquisición de congeladora, extractor automatizado de ácidos nucleicos y termociclador; además de otros activos en el(la) Dirección de Laboratorio de Salud Pública - DIRESA Callao Distrito De Bellavista, Región Callao, Departamento Callao	Otros: generación de empleo, Garantiza el mantenimiento de recursos humanos para el desarrollo de actividades	1 inversión	S/6,556,495.00
IOARR	5	Ideas de IOARR en salud	Garantiza el mantenimiento de recursos humanos para el desarrollo de actividades	1 inversión	S/49,640,587.17

[Handwritten signatures and initials]

Problema identificado: Crecimiento del desempleo y subempleo por efecto de la Pandemia					
Resultado esperado: Aumento del empleo en adecuadas condiciones laborales					
Tipo de Intervención	N°	Denominación	Contribuye	U. Medida - Meta al 2023	Presupuesto total
		1. Adquisición de generador de oxígeno medicinal y red de suministro de oxígeno; construcción de planta generadora de oxígeno medicinal; en el(la) EESS Atención domiciliaria al adulto mayor y paciente oncológico (ADAMO) - Bellavista Distrito De Bellavista, Provincia Región Callao, Departamento Callao, con CUI N° 2513344	Garantiza el mantenimiento de recursos humanos para el desarrollo de actividades	1 inversión	S/ 18,743,304.17
		2. Adquisición de ambulancia urbana; en el (la) EESS Sistema de atención móvil de urgencia - SAMU Callao - Distrito De Bellavista, Región Callao, Departamento Callao, con CUI 2502033	Garantiza el mantenimiento de recursos humanos para el desarrollo de actividades	1 inversión	S/ 4,378,000.00
		3. Adquisición de congeladora, refrigeradora y esterilizador con generador eléctrico de vapor; en cuarenta y seis establecimientos de salud I.2, salud I.4, establecimientos de salud I.3 a nivel provincial, con CUI N° 2506814	Garantiza el mantenimiento de recursos humanos para el desarrollo de actividades	1 inversión	S/ 5,773,080.00
		4. Adquisición de equipo ecógrafo, cama camilla multipropósito tipo UCI, coche de paro equipado y monitor desfibrilador; además de otros activos en el (la) EESS Nac. Daniel A. Carrión -	Garantiza el mantenimiento de recursos humanos para el desarrollo de actividades	1 inversión	S/ 10,565,925.00

Problema identificado: Crecimiento del desempleo y subempleo por efecto de la Pandemia					
Resultado esperado: Aumento del empleo en adecuadas condiciones laborales					
Tipo de Intervención	N°	Denominación	Contribuye	U. Medida - Meta al 2023	Presupuesto total
		Bellavista Distrito de Bellavista, Provincia Callao, Departamento Callao, Con CUI N° 2513376			
		5. Adquisición de tomógrafo, mamógrafo y equipo de rayos X; en el(la) EESS Hospital San José - Carmen De La Legua-Reynoso en la localidad Carmen De La Legua Reynoso, Distrito De Carmen De La Legua Reynoso, Provincia Callao, Departamento Callao, con CUI N° 2509176	Garantiza el mantenimiento de recursos humanos para el desarrollo de actividades	1 inversión	S/ 10,180,278.00
	5	Ideas de proyectos en salud	Otros: generación de empleo, Garantiza el mantenimiento de recursos humanos para el desarrollo de actividades		S/1,626,705,061.46
Ideas de proyectos		1. Mejoramiento de la capacidad resolutoria del servicio de neurocirugía del Hospital Nacional Daniel Alcides Carrión Del Callao, con CUI N° 2340452	Otros: generación de empleo, Garantiza el mantenimiento de recursos humanos para el desarrollo de actividades	1 inversión	S/23,541,766.33
		2. Mejoramiento y ampliación de los servicios de salud del Hospital San José , Código de Idea N° 108495	Otros: generación de empleo, Garantiza el mantenimiento de recursos humanos para el desarrollo de actividades	1 inversión	S/281,588,276.00
		3. Mejoramiento y ampliación de los servicios de salud del Hospital Ventanilla Distrito De Ventanilla -	Otros: generación de empleo, Garantiza el mantenimiento de recursos humanos para el desarrollo de actividades	1 inversión	S/279,795,019.13

Problema identificado: Crecimiento del desempleo y subempleo por efecto de la Pandemia					
Resultado esperado: Aumento del empleo en adecuadas condiciones laborales					
Tipo de Intervención	N°	Denominación	Contribuye	U. Medida - Meta al 2023	Presupuesto total
		Provincia De Callao - Departamento De Callao , Código de idea N° 91574			
		4. Mejoramiento y ampliación de los servicios de salud del Hospital de rehabilitación , Código De Idea N° 91577	Otros: generación de empleo, Garantiza el mantenimiento de recursos humanos para el desarrollo de actividades	1 inversión	S/150,000,000.00
		5. Mejoramiento de los servicios de salud del Hospital Nacional Daniel Alcides Carrión Distrito De Bellavista - Provincia De Callao - Departamento De Callao , Código De Idea N° 91216	Otros: generación de empleo, Garantiza el mantenimiento de recursos humanos para el desarrollo de actividades	1 inversión	S/891,780,000.00

P A 



ANEXO 2: Generar empleos de mano de obra local vía la Inversión Pública

Problema identificado: Crecimiento del desempleo y subempleo por efecto de la Pandemia							
Resultado esperado: Aumento del empleo en adecuadas condiciones laborales							
Objetivo específico 2	Unidad Responsable	Sector	N°	Denominación	Contribuye	U. Medida – Meta al 2023	Presupuesto total
Generar empleos de mano de obra local, a través de la Inversión Pública	GRI	EDUCACIÓN	21	Infraestructura educativa	Otros: generación de empleo		
		EDUCACIÓN		1. Ampliación, rehabilitación y equipamiento de la infraestructura en la I.E. N 4015 Augusto Salazar Bondy - Carmen De La Legua - Callao	Otros: generación de empleo	1 inversión	S/5,744,691.00
		EDUCACIÓN		2. Mejoramiento del servicio de educación inicial de la I.E.I. N 140, en el AA.HH. El Golfo, Distrito de Ventanilla, Región Callao, Región Callao	Otros: generación de empleo	1 inversión	S/3,819,471.67
		EDUCACIÓN		3. Mejoramiento del servicio educativo del nivel inicial de la I.E. N 60 en el Distrito De Ventanilla, Región Callao	Otros: generación de empleo	1 inversión	S/2,272,842.00
		EDUCACIÓN		4. Mejoramiento del servicio educativo del nivel secundaria de la I.E. 5077, José Faustino Sánchez Carrión, Distrito De Ventanilla, Región Callao	Otros: generación de empleo	1 inversión	S/13,407,983.17
	EDUCACIÓN		5. Mejoramiento del servicio educativo del nivel inicial de la I.E.I. N 68, Paz y Amor, En El Distrito De La	Otros: generación de empleo	1 inversión	S/3,936,197.30	

P *D* *S* *4*

Problema identificado: Crecimiento del desempleo y subempleo por efecto de la Pandemia							
Resultado esperado: Aumento del empleo en adecuadas condiciones laborales							
Objetivo específico 2	Unidad Responsable	Sector	Nº	Denominación	Contribuye	U. Medida – Meta al 2023	Presupuesto total
				Perla, Provincia Callao, Región Callao			
GRI		EDUCACIÓN		6. Mejoramiento del servicio educativo del nivel secundaria de la I.E. N 5149, En El Barrio XIII - Pachacútec, Distrito Ventanilla, Provincia Callao, Región Callao	Otros: generación de empleo	1 inversión	S/14,602,763.21
		EDUCACIÓN		7. Mejoramiento de la prestación del servicio educativo de la I.E. 5051, Virgen de Fátima del Nivel Primaria y Secundaria, Distrito De Ventanilla, PC Callao, Región Callao	Otros: generación de empleo	1 inversión	S/ 19,950,313.51
		EDUCACIÓN		8. Mejoramiento de la prestación del servicio educativo de la I.E N°4016 Néstor Gabetta Bonatti de nivel primaria - Callao Del Distrito De Callao - Provincia De Callao - Departamento De Callao	Otros: generación de empleo	1 inversión	S/ 7,649,382.28
		EDUCACIÓN		9. Reforzamiento estructural de muro de contención; reparación de cerco perimétrico; en e(la) IE 5120 José Carlos Mariátegui La Chira - Ventanilla AA.HH. 12 De Octubre Distrito De Ventanilla, Región Callao, Departamento Callao	Otros: generación de empleo	1 inversión	S/ 1,341,981.52



Problema identificado: Crecimiento del desempleo y subempleo por efecto de la Pandemia							
Resultado esperado: Aumento del empleo en adecuadas condiciones laborales							
Objetivo específico 2	Unidad Responsable	Sector	Nº	Denominación	Contribuye	U. Medida – Meta al 2023	Presupuesto total
		EDUCACIÓN		10. Mejoramiento del servicio educativo inicial en la IE N° 67, AA.HH. Acapulco Del Distrito De Callao - Provincia De Callao - Departamento De Callao	Otros: generación de empleo	1 inversión	S/ 3,334,113.00
		EDUCACIÓN		11. Construcción de cerco perimétrico; en el(la) IE 130 Vida y Alegría - Ventanilla AA.HH Las Lomas De Ventanilla Distrito De Ventanilla, Región Callao, Departamento Callao	Otros: generación de empleo	1 inversión	S/456,842.89
		EDUCACIÓN		12. Mejoramiento del servicio educativo de primaria en la IE N° 5006 Alberto Secada, Distrito De Callao - Región Callao	Otros: generación de empleo	1 inversión	S/5,953,761.68
		EDUCACIÓN		13. Construcción de instalaciones exteriores de servicios básicos; en el(la) IE 138 - Ventanilla Distrito De Ventanilla, Región Callao, Departamento Callao	Otros: generación de empleo	1 inversión	S/120,703.39
		EDUCACIÓN		14. Mejoramiento integral del servicio educativo inicial de la I.E.I. N° 171 en el AA.HH Cueva De Los Tallos - Ventanilla Del Distrito De Ventanilla - Provincia De Región Callao - Departamento De Callao	Otros: generación de empleo	1 inversión	S/2,062,972.78

[Handwritten signatures and initials in blue ink]

Problema identificado: Crecimiento del desempleo y subempleo por efecto de la Pandemia									
Resultado esperado: Aumento del empleo en adecuadas condiciones laborales									
Objetivo específico 2	Unidad Responsable	Sector	Nº	Denominación	Contribuye	U. Medida – Meta al 2023	Presupuesto total		
		EDUCACIÓN		15. Mejoramiento del servicio educativo inicial de la I.E. N° 177 en el AA.HH. 31 De Diciembre, Distrito De Ventanilla - Provincia De Región Callao - Departamento De Callao	Otros: generación de empleo	1 inversión	S/3,093,745.66		
		EDUCACIÓN		16. Mejoramiento del servicio educativo del nivel primaria de la institución educativa primaria N° 5130 Villa Del Mar Distrito De Mi Perú - Provincia De Región Callao - Departamento De Callao	Otros: generación de empleo	1 inversión	S/7,910,606.46		
		EDUCACIÓN		17. Mejoramiento del servicio de educación inicial N° 137 Federico Villareal Distrito De Callao - Provincia De Región Callao - Departamento De Callao	Otros: generación de empleo	1 inversión	S/3,375,164.44		
		EDUCACIÓN		18. Mejoramiento del servicio educativo del nivel Secundaria de la IE Nuestra Señora de Belén, distrito de Ventanilla - Región Callao - departamento de Callao.	Otros: generación de empleo	1 inversión	S/6,102,253.00		
	GRECYD	EDUCACIÓN		19. Mejoramiento Del Servicio De Educativo Del Nivel Inicial, Primaria Y Secundaria De La I.E. Juan Inguaza Valdivia Distrito De Callao - Región Callao - Departamento De Callao.	Otros: generación de empleo	1 inversión	S/10,135,220.00		

Problema identificado: Crecimiento del desempleo y subempleo por efecto de la Pandemia							
Resultado esperado: Aumento del empleo en adecuadas condiciones laborales							
Objetivo específico 2	Unidad Responsable	Sector	Nº	Denominación	Contribuye	U. Medida – Meta al 2023	Presupuesto total
		EDUCACIÓN		20. Mejoramiento y ampliación del servicio educativo del nivel secundaria de la I.E. Villa los Reyes distrito de Ventanilla - Región Callao Departamento de Callao.	Otros: generación de empleo	1 inversión	S/18,309,989.00
		EDUCACIÓN		21. Construcción De Aula De Educación Primaria, Aula De Educación Secundaria y Servicios Higiénicos y/o Vestidores Para Estudiantes; Adquisición De Mobiliario; Además De Otros Activos En El (La) IE Manuel Seoane Corrales - Mi Perú, En La Localidad Mi Perú, Distrito De Mi Perú, Región Callao, Departamento Callao.	Otros: generación de empleo	1 inversión	S/1,938,685.00
		SALUD	12	Infraestructura de centros de salud	Otros: generación de empleo, Garantiza el mantenimiento de recursos humanos para el desarrollo de actividades	1 inversión	S/111,721,978.28
		SALUD		1. Construcción y equipamiento del centro de salud José Olaya - Callao	Otros: generación de empleo, Garantiza el mantenimiento de recursos humanos para el desarrollo de actividades	1 inversión	S/15,975,020.00

[Handwritten signatures and initials]

Problema identificado: Crecimiento del desempleo y subempleo por efecto de la Pandemia							
Resultado esperado: Aumento del empleo en adecuadas condiciones laborales							
Objetivo específico 2	Unidad Responsable	Sector	Nº	Denominación	Contribuye	U. Medida – Meta al 2023	Presupuesto total
		SALUD		2. Mejoramiento del servicio de salud en el centro de salud Aeropuerto - I 2, de la micro red Aeropuerto Del Distrito Del Callao, Provincia Del Callao, Región Callao.	Otros: generación de empleo, Garantiza el mantenimiento de recursos humanos para el desarrollo de actividades	1 inversión	S/11,888,917.27
		SALUD		3. Mejoramiento del servicio de salud en el centro de salud Bocanegra I-3, de la micro red Sesquicentenario Del Distrito De Callao, Provincia Del Callao - Región Callao	Otros: generación de empleo, Garantiza el mantenimiento de recursos humanos para el desarrollo de actividades	1 inversión	S/9,692,076.45
		SALUD		4. Reforzamiento estructural de arreglos sísmicos; en el(la) Esc. Nac. Daniel A. Carrión - Bellavista en la localidad Bellavista, Distrito De Bellavista, Provincia Región Callao, Departamento Callao	Otros: generación de empleo, Garantiza el mantenimiento de recursos humanos para el desarrollo de actividades	1 inversión	S/2,050,000.00
	GRI	SALUD		5. Mejoramiento de los servicios de salud del centro de salud Angamos - Ventanilla Del Distrito De Ventanilla - Región Callao	Otros: generación de empleo, Garantiza el mantenimiento de recursos humanos para el desarrollo de actividades	1 inversión	S/19,168,311.23

[Handwritten signatures and initials]

Problema Identificado: Crecimiento del desempleo y subempleo por efecto de la Pandemia							
Resultado esperado: Aumento del empleo en adecuadas condiciones laborales							
Objetivo específico 2	Unidad Responsable	Sector	Nº	Denominación	Contribuye	U. Medida – Meta al 2023	Presupuesto total
		SALUD		6. Adquisición de crematorio, grupo electrógeno y cámara de frigorífico; remodelación de ambiente complementario; en el(la) Cementerio Baquijano y Carrillo I Del Callao, Distrito De Callao, Región Callao, Departamento Callao	Otros: generación de empleo, Garantiza el mantenimiento de recursos humanos para el desarrollo de actividades	1 inversión	S/849,392.00
		SALUD		7. Remodelación de laboratorio; adquisición de congeladora, extractor automatizado de ácidos nucleicos y termociclador; además de otros activos en el(la) Dirección de Laboratorio de Salud Pública - DIRESA Callao Distrito De Bellavista, Región Callao, Departamento Callao	Otros: generación de empleo, Garantiza el mantenimiento de recursos humanos para el desarrollo de actividades	1 inversión	S/6,556,495.00
		SALUD		8. Mejoramiento de la capacidad resolutive del servicio de neurocirugía del Hospital Nacional Daniel Alcides Carrión del Callao, con CUI N° 2340452	Otros: generación de empleo, Garantiza el mantenimiento de recursos humanos para el desarrollo de actividades	1 inversión	S/ 23,541,766.33
		SALUD		9. Mejoramiento y ampliación de los servicios de salud del Hospital San José, Código de Idea N° 108495	Otros: generación de empleo, Garantiza el mantenimiento de recursos humanos para el desarrollo de actividades	1 inversión	S/ 5,000,000.00

Problema identificado: Crecimiento del desempleo y subempleo por efecto de la Pandemia							
Resultado esperado: Aumento del empleo en adecuadas condiciones laborales							
Objetivo específico 2	Unidad Responsable	Sector	N°	Denominación	Contribuye	U. Medida – Meta al 2023	Presupuesto total
		SALUD		10. Mejoramiento y ampliación de los servicios de salud del Hospital Ventanilla, distrito de Ventanilla - Provincia de Callao - Departamento de Callao Código de Idea N° 91574	Otros: generación de empleo, Garantiza el mantenimiento de recursos humanos para el desarrollo de actividades	1 inversión	S/ 5,000,000.00
		SALUD		11. Mejoramiento y ampliación de los servicios de salud del Hospital de Rehabilitación, Código de Idea N° 91577	Otros: generación de empleo, Garantiza el mantenimiento de recursos humanos para el desarrollo de actividades%	1 inversión	S/ 4,000,000.00
		SALUD		12. Mejoramiento de los servicios de salud del Hospital Nacional Daniel Alcides Carrión distrito de Bellavista - provincia de Callao - departamento de Callao , código de idea N° 91216	Otros: generación de empleo, Garantiza el mantenimiento de recursos humanos para el desarrollo de actividades	1 inversión	S/ 8,000,000.00
		TRANSPORTES	9	Construcción y mejoramiento de calles y veredas (inc. Costa Verde S/621,594,536)	Otros: generación de empleo, Disminuye de costos transportes, tiempo, mejora de producción y ventas; acceso, conexión y facilitación de mercados.		S/667,271,450.25

[Handwritten signatures and initials]

Problema identificado: Crecimiento del desempleo y subempleo por efecto de la Pandemia							
Resultado esperado: Aumento del empleo en adecuadas condiciones laborales							
Objetivo específico 2	Unidad Responsable	Sector	Nº	Denominación	Contribuye	U. Medida – Meta al 2023	Presupuesto total
		TRANSPORTES		1. Construcción de la vía costa verde, tramo callao	Otros: generación de empleo, Disminuye costos de transportes, tiempo, mejora de producción y ventas; acceso, conexión y facilitación de mercados.	1 inversión	S/621,594,536.00
		TRANSPORTES		2. Mejoramiento de calles en el AA. HH. Moisés Woll - Ventanilla Alta, Distrito De Ventanilla, Provincia Del Callao - Región Callao.	Disminuye costos de transportes, tiempo, mejora de producción y ventas	1 inversión	S/1,771,430.24
		TRANSPORTES		3. Construcción de pistas y veredas en el A.H. Los Cedros I Etapa, Distrito De Ventanilla - Callao - Callao	Disminuye costos de transportes, tiempo, mejora de producción y ventas	1 inversión	S/10,444,220.21
		TRANSPORTES		4. Mejoramiento de las calles Huáscar 1-2-3-4-5-6, Atahualpa 3-4-5-6, Cahuide 4-5-6-7, 8 de Octubre 1, Cáceres 1, 7 de Junio 1, Víctor Fajardo 11-12, Miguel Grau 10-11-12, Alfonso Ugarte 9-10-11-12, Zarumilla 3-4-5-6, Washington 2-3-4-5-6, Belisario Suarez 1-2- Perla Baja, Distrito De La Perla - Callao - Callao	Disminuye costos de transportes, tiempo, mejora de producción y ventas	1 inversión	S/7,211,240.62

[Handwritten signatures and the number 4]

Problema identificado: Crecimiento del desempleo y subempleo por efecto de la Pandemia						
Resultado esperado: Aumento del empleo en adecuadas condiciones laborales						
Objetivo específico 2	Unidad Responsable	Sector	N°	Denominación	Contribuye	U. Medida – Meta al 2023
		TRANSPORTES		5. Creación del servicio de protección contra deslizamientos en el A.H. A. 15 De Julio, Distrito De Mi Perú - Callao - Callao	Disminuye costos de transportes, tiempo, mejora de producción y ventas	1 inversión S/1,438,769.00
		TRANSPORTES		6. Creación del servicio de protección contra deslizamientos en el A.H. Amp. Villa Del Mar, Distrito De Mi Perú - Callao - Callao	Disminuye costos de transportes, tiempo, mejora de producción y ventas	1 inversión S/2,023,763.00
		TRANSPORTES		7. Construcción de pistas y veredas en el AA.HH. Villa Emilia, Distrito De Mi Perú - Callao - Callao	Disminuye costos de transportes, tiempo, mejora de producción y ventas	1 inversión S/11,847,965.18
		TRANSPORTES		8. Construcción de pistas y veredas en el AA.HH. Chavinillo, Distrito De Mi Perú - Callao - Callao	Disminuye costos de transportes, tiempo, mejora de producción y ventas	1 inversión S/5,620,395.00
		TRANSPORTES		9. Construcción de pistas y veredas en el AA.HH. Villa Escudero, Distrito De Mi Perú - Callao - Callao	Disminuye costos de transportes, tiempo, mejora de producción y ventas	1 inversión S/5,319,131.00
		VIVIENDA Y SANEAMIENTO	2	Mejoramiento de servicio de agua potable y alcantarillado	Disminuye costos, mejora de producción y ventas	1 inversión S/24,508,049.37
		VIVIENDA Y SANEAMIENTO		1. Mejoramiento de los servicios de agua y desagüe en el AA.HH. Santa Rosa Ex Fundo La Chalaca, Distrito	Disminuye costos de transportes, tiempo, mejora de producción y ventas	1 inversión S/10,717,088.37

Problema identificado: Crecimiento del desempleo y subempleo por efecto de la Pandemia							
Resultado esperado: Aumento del empleo en adecuadas condiciones laborales							
Objetivo específico 2	Unidad Responsable	Sector	Nº	Denominación	Contribuye	U. Medida – Meta al 2023	Presupuesto total
				Del Callao, Provincia De Callao - Callao			
		VIVIENDA Y SANEAMIENTO		2. Mejoramiento del servicio de agua potable y alcantarillado del AA.HH. Villa Señor De Los Milagros, Distrito De Carmen De La Legua Reynoso - Callao - Callao	Disminuye costos de transportes, tiempo, mejora de producción y ventas	1 inversión	S/13,790,961.00
		DEPORTE Y RECREACIÓN	3	Proyectos de deporte y recreación	Otros: generación de empleo		S/28,716,620.72
		DEPORTE Y RECREACIÓN		Construcción de instalaciones Estadio Miguel Grau	Otros: generación de empleo		S/11,786,608.72
	GRECYD	DEPORTE Y RECREACIÓN		Construcción de infraestructura deportiva; en el(la) Construcción del albergue deportivo y campo de entrenamiento, adecuadamente equipados en la Villa Deportiva Regional del Callao - distrito de Bellavista, Región Callao, departamento Callao.	Otros: generación de empleo		S/10,827,759.00
		DEPORTE Y RECREACIÓN		Optimización de la Villa Deportiva Regional del Callao con la intervención del área deportiva y recreativa del centro acuático, distrito de Bellavista, Región Callao.	Otros: generación de empleo		S/6,102,253.00

 4

Problema identificado: Crecimiento del desempleo y subempleo por efecto de la Pandemia							
Resultado esperado: Aumento del empleo en adecuadas condiciones laborales							
Objetivo específico 2	Unidad Responsable	Sector	N°	Denominación	Contribuye	U. Medida – Meta al 2023	Presupuesto total
	GRI	SEGURIDAD	1	Ampliación del servicio de video vigilancia - Dist.Callao	Otros: generación de empleo, Mejora ambiente de negocios para la inversión, disminuye costos de seguridad privados, mejora atracción de clientes		S/8,052,000.00
		MEDIO AMBIENTE	2	Proyectos medio ambientales (inc. ACR Humedales de Ventanilla S/7,732,479)	Otros: generación de empleo, Mejora de producción y ventas; acceso, conexión y facilitación de mercados.		S/8,101,519.13
		MEDIO AMBIENTE		Mejoramiento de servicios ecosistémicos en el ACR Humedales de Ventanilla	Otros: generación de empleo, Mejora de producción y ventas; acceso, conexión y facilitación de mercados.		S/7,732,479.00
	GRRNYG M	MEDIO AMBIENTE		Mejoramiento ambiental en el ámbito Mi Perú del Distrito De Mi Perú - Región Callao - Departamento De Callao	Otros: generación de empleo		S/369,040.13
	GRDS	SOCIAL	1	Idea de proyecto: Mejoramiento de la prestación de servicios sociales	Otros: generación de empleo		S/8,419,004.06

Problema identificado: Crecimiento del desempleo y subempleo por efecto de la Pandemia						
Resultado esperado: Aumento del empleo en adecuadas condiciones laborales						
Objetivo específico 2	Unidad Responsable	Sector	Nº	Denominación	Contribuye	U. Medida - Meta al 2023
				en La Provincia Del Callao - Región Callao		
		TURISMO	1	03 Ideas de proyectos sobre Recursos Turísticos (01 circuito), Recursos turísticos involucrados: Barrio Chucuito, Real Felipe, Islas Palomino.	Otros: generación de empleo, Mejora de producción y ventas; acceso, conexión y facilitación de mercados.	S/10,508,770.00
GRDE		PESCA ACUICULTURA		1. Creación de un centro de reproducción de semillas de cancha de abanico producidas en un laboratorio portátil que opera con energía solar, para el mejoramiento productivo y sostenible de las asociaciones de maricultores, reduciendo la afectación del ecosistema marino de la Región Callao.	Otros: generación de empleo; Mejora de producción y ventas; Mejora de las capacidades para competir, Colabora con la creación de nuevos productos y servicios a nuevos segmentos de mercados.	S/1,490,000.00
		PESCA ACUICULTURA		2. Centro de Depuración de Moluscos Bivalvos Móvil en la Región Callao- Callao	Otros: generación de empleo; Mejora de producción y ventas; Mejora de las capacidades para competir, Colabora con la creación de nuevos productos y servicios a	S/1,660,000.00

Problema identificado: Crecimiento del desempleo y subempleo por efecto de la Pandemia							
Resultado esperado: Aumento del empleo en adecuadas condiciones laborales							
Objetivo específico 2	Unidad Responsable	Sector	N°	Denominación	Contribuye	U. Medida – Meta al 2023	Presupuesto total
	GRI	MEDIO AMBIENTE		Construcción de las defensas ribereñas al ex fondo Márquez	nuevos segmentos de mercados. A pobladores aledaños al ex fondo Márquez	1 inversión	S/30,000,000.00
	GRECYD	DEPORTES		Promover la practica deportiva en la Región Callao	Promover la práctica deportiva en la Región Callao	1 inversión	S/10,000,000.00
	GRECYD	DEPORTES		COARR Centro Acuático (Techo)	Promover la practica de la natación en la Región Callao	35 agentes	S/6,000,000.00
	GRECYD	DEPORTES		21 Proyectos Educativos con expedientes unidad ejecutora – Priorizado Gobernador Regional del Callao	Cerrar brechas de infraestructura y de acceso a servicios – Mejorar la calidad educativa de los estudiantes de la Región Callao	35 agentes	S/135,000,000.00

ANEXO 3: Fortalecer las capacidades de los agentes

Problema identificado: Limitadas capacidades de los agentes vinculados en la reactivación económica								
Resultado esperado: Mejorar capacidades de los agentes vinculados en la reactivación económica.								
Objetivo Específico	Unidad Responsable	Sector	Tipo de Intervención	Nº	Denominación	Contribuye	U. Medida - Meta	Presupuesto total
Fortalecer las capacidades de los agentes vinculados en la reactivación económica	Gerencia Regional de Desarrollo Económico	MYPE	Actividad operativa	3	"Generación de capacidades de gestión del COREMYPE Callao al sector MYPE de la Provincia Constitucional del Callao"	Contribuir al fortalecimiento de capacidades técnicas y de gestión de los empresarios de la micro y pequeña empresa de la Provincia Constitucional del Callao, por medio de capacitaciones y asistencia técnica.	120 MYPES asistidas técnicamente	S/ 310,000.00
				1	"Implementación al Sistema de Innovación Tecnológica en el sector productivo en la Provincia Constitucional del Callao"	Fortalecer las capacidades empresariales en el emprendimiento o instrumentos para el fomento de la innovación.	80 Personas	S/ 350,000.00

[Handwritten signatures and initials]

Problema identificado: Limitadas capacidades de los agentes vinculados en la reactivación económica							
Resultado esperado: Mejorar capacidades de los agentes vinculados en la reactivación económica.							
Objetivo Específico 03	Unidad Responsable	Sector	Tipo de Intervención	Denominación	Contribuye	U. Medida - Meta	Presupuesto total
				Implementación de la Red de Mujeres Emprendedoras y Empresarias en la Región Callao	Impulsar la asociatividad de las organizaciones de mujeres, generar servicios y herramientas de apoyo a la gestión de sus emprendimientos, así como visibilizar la participación de las mujeres en el desarrollo económico local. (por medio de talleres)	120 Personas	S/ 150,000.00
	GRDE PRODUCE		4	Campaña en formalización y/o constitución de empresas en la Provincia Constitucional del Callao	Brindar facilidades para la constitución de nuevas empresas o negocios, incentivando la	100 MYPES Formalizadas	S/ 90,000.00

[Handwritten signatures and initials]

Problema identificado: Limitadas capacidades de los agentes vinculados en la reactivación económica								
Resultado esperado: Mejorar capacidades de los agentes vinculados en la reactivación económica.								
Objetivo Específico 3	Unidad Responsable	Sector	Tipo de Intervención	Nº	Denominación	Contribuye	U. Medida - Meta	Presupuesto total
						formalización a través de beneficios.		
						Fortalecer a las Empresas MYPES Exportadoras en los procedimientos y requisitos para acceder a exportar sus productos y participar en las ferias internacionales para dicho fin.		
	GRDE OCTEM	MYPE EXPORTADORA		1	Curso o taller: Gestión al desarrollo del comercio exterior		60 MYPES Fortalecidas	S/ 65,000.00
		TURISMO		1	"Promoción de agentes económicos del rubro de establecimientos de hospedajes, restaurantes, agencias de viajes, guías de	Fomentar la formalización, calificación turística y/o registro de agentes económicos del rubro establecimientos de	120 Agente	S/ 214,681.50

[Handwritten signatures]

Problema identificado: Limitadas capacidades de los agentes vinculados en la reactivación económica								
Resultado esperado: Mejorar capacidades de los agentes vinculados en la reactivación económica.								
Objetivo Específico 03	Unidad Responsable	Sector	Tipo de Intervención	N.º	Denominación	Contribuye	U. Medida - Meta	Presupuesto total
					turismo y artesanos para optar por la formalización y/o calificación en la Provincia Constitucional del Callao"	hospedajes, restaurantes, agencias de viaje y guías de turismo y artesanos de la Provincia Constitucional del Callao.		
		TURISMO - ARTESANÍA		1	"Estimulación de las capacidades y artesanales y promoción de la artesanía de la Provincia Constitucional del Callao"	Mejorar la Estimulación de las capacidades y la promoción de la actividad artesanal, a través de talleres virtuales a los artesanos productores de la Provincia Constitucional del Callao.	100 Persona capacitada	S/ 169,217.00
		TURISMO		1	"Promoción de la cultura turística en la Provincia"	Sensibilizar a los Prestadores de Servicios Turísticos,	04 Campaña	S/ 256,020.00

[Handwritten signatures and initials]

Problema Identificado: Limitadas capacidades de los agentes vinculados en la reactivación económica								
Resultado esperado: Mejorar capacidades de los agentes vinculados en la reactivación económica.								
Objetivo Específico 03	Unidad Responsable	Sector	Tipo de Intervención	N.º	Denominación	Contribuye	U. Medida - Meta	Presupuesto total
					Constitucional del Callao"	escolares y población de la Provincia Constitucional del Callao mediante el desarrollo de una campaña de cultura Turística		
	GRDE - OAP	PESQUERÍA		1	"Fortalecimiento de capacidades técnicas productivas del sector pesquero y acuicola artesanal del Callao"	Mejorar y fortalecer las capacidades técnicas productivas para los agentes pesqueros artesanales, agremiados en alguna organización social de pescadores artesanales.	270 persona (agentes)	S/ 115,000.00



4



Problema identificado: Limitadas capacidades de los agentes vinculados en la reactivación económica								
Resultado esperado: Mejorar capacidades de los agentes vinculados en la reactivación económica.								
Objetivo Específico 03	Unidad Responsable	Sector	Tipo de Intervención	Nº	Denominación	Contribuye	U. Medida - Meta	Presupuesto total
		COMERCIO AGROPECUARIO		1	"Capacitación de crianza tecnificada de cerdos-aves menores y su procesamiento en la Provincia Constitucional del Callao - 2021"	Mejorar los niveles de conocimientos y habilidades de los productores vinculados a la crianza tecnificada de cerdos - aves menores y su procesamiento en la Provincia Constitucional del Callao, mejorando su productividad y competitividad en este rubro.	80 productores	S/ 144,560.09
		MYPE PRODUCTIVA		1	Mejoramiento de las Capacidades Técnicas Productivas de la Micro y Pequeña Empresa de la Industria	Mejorar los conocimientos y habilidades de los microempresarios y potenciales microempresarios vinculados a	120 Productor	S/ 162,533.00




Problema identificado: Limitadas capacidades de los agentes vinculados en la reactivación económica								
Resultado esperado: Mejorar capacidades de los agentes vinculados en la reactivación económica.								
Objetivo Específico 03	Unidad Responsable	Sector	Tipo de Intervención	Nº	Denominación	Contribuye	U. Medida - Meta	Presupuesto total
					Panificadora en la Provincia Constitucional del Callao	la actividad de panificación de la Provincia Constitucional del Callao, mejorando su productividad y competitividad en este sector manufacturero		
					"Desarrollo de capacidades de emprendimientos e innovación a familias en situación de riesgo o vulnerabilidad en la Región Callao, en el marco de la emergencia sanitaria por COVID-19"	Desarrollar capacidades de emprendimientos o e innovación a familias en situación de riesgo o vulnerabilidad.	1,800 Persona	S/ 682,630.30
	GRDS	FAMILIA EN GESTIÓN DE RIESGO		1				
	DRTPE CALLAO	EMPLEO		4	Capacitaciones en empleabilidad en los campos	Fortalecer las capacidades de los buscadores de	200 Personas	POR DEFINIR

[Handwritten signature]

A

Problema Identificado: Limitadas capacidades de los agentes vinculados en la reactivación económica								
Resultado esperado: Mejorar capacidades de los agentes vinculados en la reactivación económica.								
Objetivo Específico 03	Unidad Responsable	Sector	Tipo de Intervención	Nº	Denominación	Contribuye	U. Medida - Meta	Presupuesto total
					de informática, atención al cliente y emprendimiento	empleo para facilitar su acceso al mercado laboral.		
				3	Encuentros empresariales	Difusión de los servicios de Intermediación Laboral del Centro de Empleo Callao para facilitar el acceso a las ofertas de empleo.	150 Personas	POR DEFINIR
				5	Ferías laborales	Facilitar el acceso a las ofertas de empleo de las empresas.	2500 Personas (número de ferias)	Por definir
		NEGOCIACIONES COLECTIVAS		5	Capacitaciones a nivel de sindicatos y empresa sobre materia en negociación colectiva y	Promover, difundir, desarrollar y fomentar el cumplimiento de la normatividad laboral vigente	250 Personas (de sindicatos)	Por definir

P *df* *A* *SP*

Problema identificado: Limitadas capacidades de los agentes vinculados en la reactivación económica								
Resultado esperado: Mejorar capacidades de los agentes vinculados en la reactivación económica.								
Objetivo Específico 3	Unidad Responsable	Sector	Tipo de Intervención	N.º	Denominación	Contribuye	U. Medida - Meta	Presupuesto total
					registros generales			
		PROMOCIÓN Y PROTECCIÓN DE LOS DERECHOS FUNDAMENTALES Y SEGURIDAD Y SALUD EN EL TRABAJO		9	Capacitaciones en la materia de derechos fundamentales laborales	Sensibilizar a los agentes económicos (trabajadores, empresas, microempresas y público en general) en el cumplimiento de los derechos fundamentales laborales.	400 Personas	Por definir
				7	Capacitaciones en la materia de seguridad y salud en el trabajo	Sensibilizar a los agentes económicos (trabajadores, empresas, microempresas y público en general) en materia de seguridad y salud en el trabajo.	250 Personas	Por definir

SP

l *SP* *4*

Problema identificado: Limitadas capacidades de los agentes vinculados en la reactivación económica								
Resultado esperado: Mejorar capacidades de los agentes vinculados en la reactivación económica.								
Objetivo Específico 03	Unidad Responsable	Sector	Tipo de Intervención	Nº	Denominación	Contribuye	U. Medida - Meta	Presupuesto total
		PREVENCIÓN DE SOLUCIÓN DE CONFLICTOS		15	Capacitación y difusión de la normativa laboral	Promover, difundir, desarrollar y fomentar el cumplimiento de la normatividad laboral vigente	1500 Persona	Por definir
	GRTC	TRANSPORTE		1	Capacitación en Seguridad Vial a Conductores e Infraestructores en la Región Callao	Incidencia: Fortalecimiento, Facilitación, Otros	900 Conductores Capacitados	S/ 77,121.00
		TRANSPORTE		1	Campañas de Sensibilización a la comunidad sobre Seguridad y Educación Vial en la Región Callao.	Sensibilizar a la población en temas de educación y seguridad vial realizando 16 campañas con contenidos de Seguridad Vial a través de medios de comunicación como canal de	9 Campañas	S/ 83,945.00

P *Def* *4*

Sc

Problema identificado: Limitadas capacidades de los agentes vinculados en la reactivación económica								
Resultado esperado: Mejorar capacidades de los agentes vinculados en la reactivación económica.								
Objetivo Específico 03	Unidad Responsable	Sector	Tipo de Intervención	Nº	Denominación	Contribuye	U. Medida - Meta	Presupuesto total
						<p>prensa digital (spot publicitario), medios de publicidad exterior (paneles publicitarios y vallas móviles).</p> <p>Contribuir a promover una cultura preventiva de Seguridad Vial mediante la difusión virtual de 78 videos de capacitaciones en Seguridad Vial dirigidas a los usuarios de las vías que utilizan los medios de información tecnológicos como son las redes sociales</p>	<p>50,000 Capacitados</p>	<p>S/ 129,840.54</p>




[Handwritten signatures and initials]

Problema identificado: Limitadas capacidades de los agentes vinculados en la reactivación económica								
Resultado esperado: Mejorar capacidades de los agentes vinculados en la reactivación económica.								
Objetivo Específico 03	Unidad Responsable	Sector	Tipo de Intervención	N.º	Denominación	Contribuye	U. Medida - Meta	Presupuesto total
						utilizando para su difusión el canal digital TV/AL que administra la GRTC.		
				1	Promoción y Regulación de los Servicios de Telecomunicaciones en la Región Callao	Contribuir en la promoción y regulación de los servicios de telecomunicaciones, esencialmente en la telefonía móvil y radiodifusión, en la Región Callao, a través de actividades de monitoreo y verificaciones del espectro radioeléctrico de los servicios de telecomunicaciones, incluso a la población	92 supervisiones	S/ 316,215.00

Se

4

Problema identificado: Limitadas capacidades de los agentes vinculados en la reactivación económica								
Resultado esperado: Mejorar capacidades de los agentes vinculados en la reactivación económica.								
Objetivo Específico 03	Unidad Responsable	Sector	Tipo de Intervención	Nº	Denominación	Contribuye	U. Medida - Meta	Presupuesto total
						de la Provincia Constitucional del Callao.		
		TELECOMUNICACION		1	Talleres de sensibilización online en telecomunicaciones en la Región Callao	Sensibilizar y concientizar a la población de la Región Callao sobre la importancia de los servicios de telecomunicaciones.	24 Talleres	S/ 110,000.00
					Universidad Capacita al Callao en negocios: Trabajar con la Universidad del Callao y UCV sobre capacitaciones de emprendimiento y recuperación de actividades		150 Personas fortalecidas	

 4

Problema identificado: Limitadas capacidades de los agentes vinculados en la reactivación económica							
Resultado esperado: Mejorar capacidades de los agentes vinculados en la reactivación económica.							
Objetivo Específico 03	Unidad Responsable	Sector	Tipo de Intervención	Denominación	Contribuye	U. Medida - Meta	Presupuesto total
				económicas que han cerrado sus negocios. Enfatizado en el sector turismo			
				CERTIFICA CALLAO: Certificación de competencias laborales, con la finalidad de poder acceder a empleos de calidad. Proceso de certificación a especialistas o técnicos cuya experticia es puesta en valor		2 entidades certificadoras	
				FERIA LABORAL: Proceso de intermediación laboral entre buscadores de		6 ferias laborales por distritos	

Pdf 4

[Handwritten signature]

Problema identificado: Limitadas capacidades de los agentes vinculados en la reactivación económica								
Resultado esperado: Mejorar capacidades de los agentes vinculados en la reactivación económica.								
Objetivo Específico 03	Unidad Responsable	Sector	Tipo de Intervención	Nº	Denominación	Contribuye	U. Medida - Meta	Presupuesto total
					empleo y la oferta laboral, es encontrar la oferta con la demanda. Coordinada con municipalidades distritales.			

[Handwritten mark]

[Handwritten signature]

[Handwritten mark]

ANEXO 4: Acceder al mercado en mejores condiciones

Problema identificado: Limitadas oportunidades para acceso a mercados de los agentes en mejores condiciones								
Resultado esperado: Incremento de oportunidades de acceso a mercados de los agentes en mejores condiciones								
Objetivo específico N° 04	Unidad Responsable	Sector	Tipo de Intervención	N°	Denominación	Contribuye	U. Medida - Meta	Presupuesto total
Acceder al mercado en mejores condiciones	GRDE OCTEM	MANUFACTURA - TURISMO - SERVICIOS - COMERCIO - PRODUCTOR	Actividad operativa	1	Implementación de una plataforma digital para la promoción del comercio electrónico de los sectores económicos, productivos y de servicios de la provincia constitucional del callao	Impulsar el sector productivo, comercial y servicios de los agentes económicos de la provincia constitucional del callao, fortaleciendo las capacidades técnicas y de gestión y la promoción de los diversos bienes y servicios a través de la plataforma digital regional, como una alternativa en la generación de empleo productivo y reactivación económica.	500 Agentes	S/ 343,239.36

Problema identificado: Limitadas oportunidades para acceso a mercados de los agentes en mejores condiciones							
Resultado esperado: Incremento de oportunidades de acceso a mercados de los agentes en mejores condiciones							
Objetivo específico N° 04	Unidad Responsable	Sector	Tipo de Intervención	N°	Denominación	Contribuye	
						U. Medida - Meta	
						Presupuesto total	
	GRDE - AOP	PORCULTURA - PESCA AGROINDUSTRIA	Actividad operativa	1	Ferias Itinerantes, ruedas de negocio Regionales y fortalecimiento a través de la actividad: "Capacitación a agentes económicos en técnica de comercialización y medidas higiénico sanitarias en la Provincia Constitucional del Callao"	Contribuir a desarrollar capacidades técnicas de comercialización y en medidas Higiénico Sanitarias, en los agentes económicos, que participan en la Feria y su aplicación de estas técnicas y medidas sanitarias garantizando el abastecimiento de los principales productos alimenticios.	S/ 498,526.00
	GRDE OCTEM	TURISMO - ARTESANÍA	Actividad operativa	1	El Calendario Turístico Digital	Promover las festividades, sitios turísticos y la comercialización de prestadores de Servicios Turísticos Formales de la	S/ 100,000.00

[Handwritten signatures and initials]

f

Problema identificado: Limitadas oportunidades para acceso a mercados de los agentes en mejores condiciones								
Resultado esperado: Incremento de oportunidades de acceso a mercados de los agentes en mejores condiciones								
Objetivo específico N° 04	Unidad Responsable	Sector	Tipo de Intervención	N°	Denominación	Contribuye	U. Medida - Meta	Presupuesto total
						PCC, mediante medios digitales.		
	GRDE OCTEM	ARTESANÍA	Actividad operativa	1	Ferias en centros comerciales, ruedas de negocio y capacidades en centros comerciales a través de la actividad: "Estimulación de capacidades artesanales y promoción de la artesanía de la Provincia Constitucional del Callao.	Fortalecer las capacidades y la promoción de los artesanos a productores a través de acciones de capacitación, asistencia técnica y exposiciones artesanales en lugares estratégicos de la Provincia Constitucional del Callao	220 Personas capacitadas	S/ 167,134.54
	GRDE	MANUFACTURA - TURISMO - SERVICIOS - COMERCIO EXTERIOR	Actividad operativa	1	Promoción cómprete a las MYPE CHALACAS (compras del estado,	Contribuye a promocionar el acceso conexión y facilitación de mercados, así como el Fortalecimiento y	420 Agentes	S/ 150,000.00

Problema identificado: Limitadas oportunidades para acceso a mercados de los agentes en mejores condiciones								
Resultado esperado: Incremento de oportunidades de acceso a mercados de los agentes en mejores condiciones								
Objetivo específico N° 04	Unidad Responsable	Sector	Tipo de Intervención	N°	Denominación	Contribuye	U. Medida - Meta	Presupuesto total
					programas sociales, compras del sector privado)	mejora de las capacidades para competir		
						Promoción: acceso y conexión de facilitación de mercados. Fortalecimiento: mejora de las capacidades para competir		
	GRDE	MANUFACTURA - TURISMO - SERVICIOS - COMERCIO EXTERIOR	Actividad operativa	1	Orientación, Asesoramiento y asistencia Empresarial para la Micro y Pequeña empresa - Mypes del Callao	Facilita el funcionamiento, creación de negocios e inversión, mejora de acceso a permisos con menos costos y tiempo Colabora el acceso con la creación de nuevos productos y servicios con nuevos segmentos de mercados	400 Agentes	S/ 190,000.00

[Handwritten signatures]

[Handwritten signature]

Problema identificado: Limitadas oportunidades para acceso a mercados de los agentes en mejores condiciones								
Resultado esperado: Incremento de oportunidades de acceso a mercados de los agentes en mejores condiciones								
Objetivo específico N° 04	Unidad Responsable	Sector	Tipo de Intervención	N°	Denominación	Contribuye	U. Medida - Meta	Presupuesto total
					<p>PRECOMPITE: Un proceso de mejora de capacidades emprendedoras, gestión empresarial, capacidad de organización, articulación al mercado y servicios financieros para y elaboración de planes de negocio. Mediante la elaboración de un fideicomiso</p>	Centros piloto de capacitaciones para promover MYPES.	4 centros para 75 intervenidos. Zonas emergentes.	
					<p>FORMALIZA CALLAO: Sensibilización y acompañamiento para promover la formalización y empleo decente, de pequeños</p>	Campañas de sensibilización, acompañamiento para la formalización.	2 Campañas	

Problema identificado: Limitadas oportunidades para acceso a mercados de los agentes en mejores condiciones								
Resultado esperado: Incremento de oportunidades de acceso a mercados de los agentes en mejores condiciones								
Objetivo específico N° 04	Unidad Responsable	Sector	Tipo de Intervención	N°	Denominación	Contribuye	U. Medida - Meta	Presupuesto total
					negocios en distritos emergentes.			
					ENCUENTRO EMPRESARIAL: Convocar a las empresas para mostrarles las ofertas laborales y servicios que oferta la Dirección General de Trabajo, con la finalidad de promover el Centro Empleo del Callao.	Evento empresarial para promover el empleo.	3 Eventos	
					PROMOCION Y DIFUSION DE AGRICULTURA ECOLOGICA Y CULTIVOS HIDROPONICO. Promover en el Callao cultivos intensivos,	Campañas de promoción cultivos.	de 4 Eventos	

P
D
Ser 4

Objetivo específico N° 04	Problema identificado: Limitadas oportunidades para acceso a mercados de los agentes en mejores condiciones						
	Resultado esperado: Incremento de oportunidades de acceso a mercados de los agentes en mejores condiciones						
Unidad Responsable	Sector	Tipo de Intervención	N°	Denominación	Contribuye	U. Medida - Meta	Presupuesto total
				mediante procesos ecológicos y el desarrollo de los cultivos. Con la finalidad de promover cultivos de calidad y la alimentación saludable			

ANEXO 5: Implementar mecanismos de facilitación de comercio

Objetivo específico N° 05	Problema Identificado: Limitados mecanismos de facilitación de comercio						
	Resultado esperado: Posicionamiento de las Mypes que cuentan con estándares de calidad de sus productos y servicios						
Unidad Responsable	Sector	Tipo de Intervención	N°	Denominación	Contribuye	U. Medida - Meta	Presupuesto total
GRDE	PRODUCCIÓN TURISMO SERVICIOS COMERCIO	- Acción - Gestión	de 1	Marca Callao: Implementación de la Marca Callao	Busca ser una herramienta de promoción e impulsar sectores económicos del turismo, productos, exportaciones,	400 Agentes	S/ 120,000.00

Problema Identificado: Limitados mecanismos de facilitación de comercio								
Resultado esperado: Posicionamiento de las Mypes que cuentan con estándares de calidad de sus productos y servicios								
Objetivo específico N° 05	Unidad Responsable	Sector	Tipo de Intervención	N°	Denominación	Contribuye	U. Medida - Meta	Presupuesto total
						inversiones y la imagen de la región callao, principalmente en los ámbitos de gastronomía, arte y cultura, deporte, educación y desarrollo de valores y autoestima regional, a nivel regional, nacional e internacional.		
	GRDE	PRODUCCIÓN TURISMO SERVICIOS COMERCIO	- Acción - Gestión	de 1	Mac reactiva: Prestación de servicios de atención "Reactiva Callao"	Mejorar el acceso de los ciudadanos de la Región Callao a los servicios del Estado. Se ha previsto instalar una mesa exclusiva para prestar orientación, asesoramiento y asistencia sobre los requerimientos para la reactivación económica.	600 Agentes	S/ 140,000.00

[Handwritten signatures and initials]

Problema Identificado: Limitados mecanismos de facilitación de comercio								
Resultado esperado: Posicionamiento de las Mypes que cuentan con estándares de calidad de sus productos y servicios								
Objetivo específico N° 05	Unidad Responsable	Sector	Tipo de Intervención	N°	Denominación	Contribuye	U. Medida - Meta	Presupuesto total
	GRDE	TURISMO - GASTRONOMÍA - PESCA - ARTESANAL - PORCICULTURA	Acción de Gestión	de 1	Procompite: Implementación del Procompite Región Callao	Mejorar la competitividad de las cadenas productivas, mediante el desarrollo, adaptación, mejora o transferencia de tecnología a los Agentes Económicos Organizados (AEO). Para 2021.- Sectores priorizados (gastronomía, porcicultura, turismo de naturaleza y cultura, pesca artesanal y maricultura. +Para 2022.- Sectores priorizados serán los más golpeados por la pandemia.	100 Agentes	S/ 7,133,000.00

Problema Identificado: Limitados mecanismos de facilitación de comercio								
Resultado esperado: Posicionamiento de las Mypes que cuentan con estándares de calidad de sus productos y servicios								
Objetivo específico N° 05	Unidad Responsable	Sector	Tipo de Intervención	N°	Denominación	Contribuye	U. Medida - Meta	Presupuesto total
	GDE	GORE CALLAO	Acción de Gestión	1	Plan de Promoción turística	Definir e implementar acciones comunicacionales persuasivas para la toma de decisión de los visitantes hacia el Destino Turístico Callao. Esto a través de activaciones digitales y presenciales.	10 000 Personas	S/ 390,000.00
	GDE	GORE CALLAO	Acción de Gestión	1	Campaña Orientada al Desarrollo de la Cultura Turística en la Provincia Constitucional del Callao 2021	Sensibilizar a los prestadores de servicios turísticos, estudiantes, y población en general de la Provincia Constitucional del Callao mediante el desarrollo de una campaña orientada al desarrollo de la Cultura Turística	2800 personas	S/ 587,650.00

Problema Identificado: Limitados mecanismos de facilitación de comercio								
Resultado esperado: Posicionamiento de las Mypes que cuentan con estándares de calidad de sus productos y servicios								
Objetivo específico N° 05	Unidad Responsable	Sector	Tipo de Intervención	N°	Denominación	Contribuye	U. Medida - Meta	Presupuesto total
	GDE	GORE CALLAO	Acción de Gestión	1	Directorio Regional de Prestadores de Servicios Turísticos	Identificar y actualizar la base de datos de prestadores de servicios turísticos para la implementación de estrategias de formalización, fiscalización y optimización de la calidad turística en el Callao.	325	S/ 10,500.00
	GDE	GORE CALLAO	Acción de Gestión	1	Plan de Fiscalización y Formalización	Definir e implementar acciones en materia de formalización y fiscalización a prestadores de servicios turísticos del Callao con la finalidad de brindar una experiencia turística de calidad	90	S/ 54,000.00

Sei

Problema Identificado: Limitados mecanismos de facilitación de comercio								
Objetivo específico N° 05	Unidad Responsable	Sector	Tipo de Intervención	N°	Denominación	Contribuye	U. Medida - Meta	Presupuesto total
	GDE	GORE CALLAO MINCETUR	Acción de Gestión	1	Inventario de Recursos Turísticos	Identificar y actualizar la base de datos de prestadores de los recursos turísticos del Callao para la implementación de estrategias de optimización de la calidad turística en el Callao e inversiones para la mejora de la oferta turística sostenible.	72	S/ 15,000.00
	GRDE OCTEM	TURISMO ARTESANIA	Plan	1	Pertur: Plan estratégico Regional turismo - Callao 2030	Promover el desarrollo del turismo en la Provincia Constitucional del Callao, mediante un proceso coordinado con de actores claves del sector público, privado, la academia y la población	20 Acciones	S/ 120,000.00




4

Problema Identificado: Limitados mecanismos de facilitación de comercio								
Resultado esperado: Posicionamiento de las Mypes que cuentan con estándares de calidad de sus productos y servicios								
Objetivo específico N° 05	Unidad Responsable	Sector	Tipo de Intervención	N°	Denominación	Contribuye	U. Medida - Meta	Presupuesto total
						debidamente representada.		
	GRDE-OCTEM	TURISMO	Acción de Gestión	1	Sello Safe Travels: seguridad e higiene en turismo del mundo ante el COVID 19	Lograr que el destino Callao sea reconocido como seguro y de calidad, a nivel nacional e internacional, así como reconocer a los prestadores de servicios turísticos que vienen implementando estándares y protocolos sanitarios que garanticen la seguridad de los viajeros	900 Personas	S/ 185,000.00
	GRDE-OCTEM	TURISMO	Acción de Gestión	1	Red regional de protección al turista en la Provincia Constitucional del Callao	Mejorar los niveles de seguridad turística mediante alianzas estratégicas con los actores del sector público y privado en	550 Personas	S/ 115,000.00

[Handwritten signature]

4

[Handwritten signature]

Problema Identificado: Limitados mecanismos de facilitación de comercio								
Resultado esperado: Posicionamiento de las Mypes que cuentan con estándares de calidad de sus productos y servicios								
Objetivo específico N° 05	Unidad Responsable	Sector	Tipo de Intervención	N°	Denominación	Contribuye	U. Medida - Meta	Presupuesto total
						beneficio de la imagen y el desarrollo socioeconómico de la Provincia Constitucional del Callao.		
	GRDE-OCTEM	TURISMO	Acción de Gestión	1	Ruta de la Competitividad Turística Chalaca	Fortalecer las competencias técnicas para el buen desempeño laboral de los colaboradores de las empresas prestadoras de servicios turísticos de la PCC	950 Personas	S/ 200,000.00
	GRDE-OCTEM	TURISMO	Acción de Gestión	1	Ruta Gastronómica Chalaca	Promover el desarrollo del turismo en la Provincia Constitucional del Callao, mediante el desarrollo de productos competitivos.	30 personas	S/ 135,000.00

[Handwritten signatures and initials]



Problema Identificado: Limitados mecanismos de facilitación de comercio								
Resultado esperado: Posicionamiento de las Mypes que cuentan con estándares de calidad de sus productos y servicios								
Objetivo específico N° 05	Unidad Responsable	Sector	Tipo de Intervención	N°	Denominación	Contribuye	U. Medida - Meta	Presupuesto total
	GRDE-OAP	PESCA	Actividad operativa	1	<p>Limpieza, desinfección y reforzamiento de las medidas preventivas en Desembarcadero Pesquero Artesanal del Callao, frente a la propagación del COVID-19"</p>	<p>Reforzar las medidas preventivas sanitarias frente al COVID -19 en el Desembarcadero Pesquero Artesanal del Callao, mediante la limpieza y desinfección de las áreas de trabajo y reforzando la supervisión y control durante el ingreso de los agentes pesqueros artesanales, respecto al uso de tapabocas, toma de temperatura, lavado de manos y su desinfección entre otros, en cumplimiento con las normas sanitarias vigentes.</p>	600 Personas	S/ 193,002.95

Problema Identificado: Limitados mecanismos de facilitación de comercio								
Resultado esperado: Posicionamiento de las Mypes que cuentan con estándares de calidad de sus productos y servicios								
Objetivo específico N°	Unidad Responsable	Sector	Tipo de Intervención	N°	Denominación	Contribuye	U. Medida - Meta	Presupuesto total
05	GRDE - PRODUCE - INSTITUTO NACIONAL DE CALIDAD	MANUFACTURA - TURISMO	Acción de Gestión	1	Sensibilización de cultura de calidad, fortalecimiento de capacidades y desarrollo de cadenas de valor	Desarrollar las capacidades para la aplicación de los servicios de Instituto Nacional de Calidad a la MYPE a fin de impulsar su competitividad y productividad.	200 Agentes	S/ 60,000.00
	GRDE - PRODUCE- DIRECCIÓN GENERAL DE INNOVACIÓN, TÉCNOLOGI A, DIGITALIZA CIÓN Y FORMALIZA CIÓN	MANUFACTURA -- TURISMO -- COMERCIO - PRODUCTOR	Acción operativa	1	Ruta digital Productiva de la MIPYME	Facilitar la adopción de tecnologías digitales, a través de un diagnóstico y la oferta de un paquete integral de servicios de digitalización con recursos de aprendizaje, herramientas digitales y financiamiento que existen en el ecosistema del emprendedor	200 Agentes	S/ 60,000.00

P
A

San

Problema Identificado: Limitados mecanismos de facilitación de comercio								
Resultado esperado: Posicionamiento de las Mypes que cuentan con estándares de calidad de sus productos y servicios								
Objetivo específico N°	Unidad Responsable	Sector	Tipo de Intervención	N°	Denominación	Contribuye	U. Medida - Meta	Presupuesto total
05	GRDE-OAP	PESCA	Actividad operativa	1	Promoción y difusión de medidas de inocuidad de los recursos hidrobiológicos y la prevención de la propagación del COVID 19, entre los agentes pesqueros artesanales de la Provincia Constitucional del Callao.	Contribuir de la promoción y difusión de medidas de inocuidad de los recursos hidrobiológicos y la prevención de la propagación del COVID-19 entre los Agentes Pesqueros Artesanales de la Provincia Constitucional del Callao, a través de medios publicitarios y charlas informativas	300 Personas	S/ 123,694.20
	GRDE-OAP- PRODUCE- FODEPES- IMARPE- SERNANP- DICAPI-	ACUICULTURA	Plan	1	Plan acuicultura: Plan Regional de acuicultura del Callao	Lograr un crecimiento sostenido de la Acuicultura en la Provincia Constitucional del Callao, basado en los lineamientos de la Directiva General N°00001-2021-	15 Acciones	S/ 140,000.00

Problema Identificado: Limitados mecanismos de facilitación de comercio								
Resultado esperado: Posicionamiento de las Mypes que cuentan con estándares de calidad de sus productos y servicios								
Objetivo específico N°	Unidad Responsable	Sector	Tipo de Intervención	N°	Denominación	Contribuye	U. Medida - Meta	Presupuesto total
05						PRODUCE de la Resolución Ministerial N°188-2021-PRODUCE.		
	GRDE-OAP- PRODUCE- FODEPES- IMARPE- SERNANP- DICAPI-	ACUICULTURA	Actividad operativa	1	Programa de extensiónismo Acuícola	Lograr un crecimiento sostenido de la Acuicultura en la Provincia Constitucional del Callao, basado en fortalecimiento, formalización, y asistencia y acompañamiento y plan acuícola Regional	350 Agentes	S/ 100,000.00
	GRDE-OAP	INDUSTRIA MYPES	- Encuesta	1	Elaboración de la Estadística Regional de la Industria Manufacturera de la Provincia	Generar información estadística industrial oportuna y confiable, mediante la recopilación, procesamiento y	2 Informe estadístico	S/ 167,024.96

4

Problema Identificado: Limitados mecanismos de facilitación de comercio								
Resultado esperado: Posicionamiento de las Mypes que cuentan con estándares de calidad de sus productos y servicios								
Objetivo específico N° 05	Unidad Responsable	Sector	Tipo de Intervención	N°	Denominación	Contribuye	U. Medida - Meta	Presupuesto total
					Constitucional del Callao	evaluación de datos que contribuyan a la oportuna toma de decisiones de los agentes económicos, vinculados a la actividad industrial manufacturera en armonía con el Sistema Estadístico Nacional, con la finalidad de proporcionar un panorama del comportamiento y tendencia del sector manufacturero de la Provincia Constitucional del Callao		
	LA AUTORIDAD PORTUARIA NACIONAL - APN	TURISMO	Propuesta		Considerar los cruceros que arriban al puerto como parte del Plan Facilitación	Facilita encuentro de oferta turística del PERTUR con demanda proveniente de pasajeros de	1 acción	Propuesta de evaluación

Sen

Problema Identificado: Limitados mecanismos de facilitación de comercio								
Resultado esperado: Posicionamiento de las Mypes que cuentan con estándares de calidad de sus productos y servicios								
Objetivo específico N° 05	Unidad Responsable	Sector	Tipo de Intervención	N°	Denominación	Contribuye	U. Medida - Meta	Presupuesto total
					Turística. Corredores seguros	cruceros, lo que implica: 1) Adecuar productos turísticos para este nicho; 2) Ofrecer productos desde "agencia" del Barco (empresa de cruceros		
	LA AUTORIDAD PORTUARIA NACIONAL - APN	COMERCIO EXTERIOR	Propuesta: Acción de gestión		Acción de gestión con MINCETUR	Las plataformas tecnológicas es un objetivo importante de comercio exterior y todos los actores de la cadena logística ya MINCETUR viene trabajando en el Observatorio Logístico (PCS) Que va a permitir integrar en una plataforma única a todos los actores de la cadena logística	1 acción	Propuesta de evaluación
	CÁMARA DE TURISMO, ENTE	TURISMO - SERVICIOS COMERCIO	Propuesta: - Acción de gestión		Implementación de campaña publicitaria en	Diferencias servicios y productos regionales	1 acción	Propuesta de evaluación

[Handwritten signatures and initials in blue ink]

Problema Identificado: Limitados mecanismos de facilitación de comercio								
Resultado esperado: Posicionamiento de las Mypes que cuentan con estándares de calidad de sus productos y servicios								
Objetivo específico N°	Unidad Responsable	Sector	Tipo de Intervención	N°	Denominación	Contribuye	U. Medida - Meta	Presupuesto total
05	GESTOR DESTINO CALLAO				apoyo a la marca Callao	seleccionados de la competencia, mejora de imagen, es garantía de consistencia y calidad y facilita decisión de compra		
	GERENCIA REGIONAL DE TRANSPORTES Y COMUNICACIONES	COMERCIO EXTERIOR	Propuesta Campaña		* Inventario vial con la finalidad de proponer la construcción de nuevos accesos viales y ciclovia. Cadena Logística * Inventario vial con la finalidad de proponer mejores accesos viales para el sector turístico, logístico y ciclovias	Brinda alternativas de rutas para facilitar el traslado de productos en los tiempos más breves, así como opciones de traslado turísticas enmarcadas dentro de la Red regional de protección al turista	1 acción	Propuesta de evaluación
	LA AUTORIDAD PORTUARIA NACIONAL - APN	COMERCIO EXTERIOR	Propuesta Inventario		Articular el Gobierno Regional con la mesa de facilitación del Comercio Exterior (MICETUR) y	Apunta a colaborar con la mejora de la competitividad de la cadena logística, y a la articulación con otros actores,	1 acción	Propuesta de evaluación

Se

Problema Identificado: Limitados mecanismos de facilitación de comercio								
Resultado esperado: Posicionamiento de las Mypes que cuentan con estándares de calidad de sus productos y servicios								
Objetivo específico N° 05	Unidad Responsable	Sector	Tipo de Intervención	N°	Denominación	Contribuye	U. Medida - Meta	Presupuesto total
					proponer alternativas orientadas a mejorar la cadena logística en el Callao	públicos y privados del territorio o del país para beneficio mutuo.		
	ASOCIACIÓN REGIONAL, UNIÓN DE PESCADORES ARTESANOS Y CONEXOS EN EL CALLAO - APUPACC	PESCA	Propuesta: Inventario		Implementar seguridad dentro del Desembarcadero Pesquero del Callao	Brindar condiciones de seguridad a clientes pescaderos del DPC, condición necesaria para una mejora de los ingresos de los pescadores artesanales sin incurrir en sobrecostos de seguridad	1 acción	Propuesta de evaluación
	LA AUTORIDAD PORTUARIA NACIONAL - APN	COMERCIO EXTERIOR	Propuesta: Inclusión en mesa de facilitación de comercio exterior		Acción de gestión con la autoridad portuaria nacional	La autoridad portuaria nacional tiene un Centro y Respuesta de Emergencias las 24 hrs del día; resolviendo problemas y	1 acción	Propuesta de evaluación

[Handwritten signatures and initials]

Problema Identificado: Limitados mecanismos de facilitación de comercio								
Resultado esperado: Posicionamiento de las Mypes que cuentan con estándares de calidad de sus productos y servicios								
Objetivo específico N° 05	Unidad Responsable	Sector	Tipo de Intervención	N°	Denominación	Contribuye	U. Medida - Meta	Presupuesto total
						facilitando los canales de coordinación con los usuarios y gremios transportistas. Este centro ha facilitado con la resolución de problemas. Muchos aspectos relacionados a la cadena logística y facilitación del comercio exterior		

ANEXO 6: Promover políticas públicas sectoriales regionales de mitigación

Problema identificado: Limitada articulación de políticas públicas sectoriales en la región callao para mitigar el impacto socio económico.								
Resultado esperado: Desarrollar la articulación política públicas sectoriales en la región callao para mitigar el impacto socio económico								
Objetivo Especifico 6	Unidad Responsable	Sector	Tipo de Intervención	N°	Denominación	Contribuye	U. Medida - Meta	Presupuesto total
					Fortalecimiento Institucional y Operatividad del	Promover y Fortalecer la institucionalidad del COREMYPE	12 Acciones	S/ 250,000.00

Se

4

Problema identificado: Limitada articulación de políticas públicas sectoriales en la región callao para mitigar el impacto socio económico.								
Resultado esperado: Desarrollar la articulación política pública sectoriales en la región callao para mitigar el impacto socio económico								
Objetivo Específico 6	Unidad Responsable	Sector	Tipo Intervención	Nº de	Denominación	Contribuye	U. Medida - Meta	Presupuesto total
Desarrollar políticas públicas sectoriales en la región para mitigar el impacto socio	GRDE - MINISTERIO DE LA PRODUCCIÓN - PROGRAMA TU EMPRESA	MYPE - COMERCIO	Acciones de gestión	4	COREMYPE - CALLAO	Facilitar el acceso de la creación de nuevos productos y servicios con nuevos segmentos de mercados. Otros: Capacitar a los microempresario	100 Personas	

[Handwritten signatures and initials in blue ink]



Problema identificado: Limitada articulación de políticas públicas sectoriales en la región callao para mitigar el impacto socio económico.								
Resultado esperado: Desarrollar la articulación política pública sectoriales en la región callao para mitigar el impacto socio económico								
Objetivo Específico 6	Unidad Responsable	Sector	Tipo de Intervención	Nº	Denominación	Contribuye	U. Medida - Meta	Presupuesto total
económico						<p>Emprendedores en el uso de la TIC, herramientas digitales, para la reactivación de sus negocios.</p> <p>Promover e impulsar la participación de las Mypes en el proceso de compras del Estado, para facilitar el acceso a nuevos mercados, contribuyendo en COMPRAS mantener el dinamismo de la economía nacional, en materia de la producción y</p>		
	GRDE - MINISTERIO DE LA PRODUCCIÓN- DIRECCION DE ARTICULACION DE MERCADOS	MYPE PRODUCTIVA		4	<p>Promoción de compras al Estado - Capacitación de Núcleos Ejecutores de COMPRAS MYPERU</p>		80 Personas	

Problema identificado: Limitada articulación de políticas públicas sectoriales en la región callao para mitigar el impacto socio económico.							
Resultado esperado: Desarrollar la articulación política pública sectoriales en la región callao para mitigar el impacto socio económico							
Objetivo Específico 6	Unidad Responsable	Sector	Tipo Intervención	Nº de	Denominación	Contribuye	U. Medida - Meta - Presupuesto total
						productividad a favor de las MYPE	
	GRDE - MINISTERIO DE LA PRODUCCIÓN - INACAL			4	Capacitación en Normas Técnicas - INACAL	Fortalecer las Capacidades en Normas Técnicas Nacionales para mejorar la elaboración de productos y prestación de servicios	80 Personas
	GRDE- MINISTERIO DE LA PRODUCCION- DIRECCION DE COOPERATIVAS E INSTITUCIONALIDAD			2	Promoción y asociatividad - Sesiones de sensibilización para articulación MYPE Y GRAN EMPRESA	Contribuir a promover la Asociatividad, tipos de asociatividad y los mecanismos de asociatividad empresarial, articulado entre las empresas MYPE y la gran Empresa.	80 Personas

Problema identificado: Limitada articulación de políticas públicas sectoriales en la región callao para mitigar el impacto socio económico.								
Resultado esperado: Desarrollar la articulación política pública sectoriales en la región callao para mitigar el impacto socio económico								
Objetivo Específico	Unidad Responsable	Sector	Tipo de Intervención	Nº de	Denominación	Contribuye	U. Medida - Meta	Presupuesto total
	GRDE - MINISTERIO DE LA PRODUCCIÓN- DIRECCION DE ARTICULACION DE MERCADOS	MIPYME		2	Taller de Capacitación: Fortalecimiento o en gestión empresarial y habilidades de negociación en rueda de negocios virtual	Fortalecer las capacidades para competir, facilitando la participación de las empresas MIPYME, generando contactos comerciales y oportunidades de negocio entre las MIPYME y la gran empresa compradora.	80 Personas	
				2	Rueda de negocios	Promover, oportunidades de negocio entre la MIPYME y la gran empresa compradora, facilitando espacios de articulación comercial.	80 Personas	S/ 60,000.00

4

Problema identificado: Limitada articulación de políticas públicas sectoriales en la región callao para mitigar el impacto socio económico.								
Resultado esperado: Desarrollar la articulación política pública sectoriales en la región callao para mitigar el impacto socio económico								
Objetivo Específico 6	Unidad Responsable	Sector	Tipo de Intervención	Nº de	Denominación	Contribuye	U. Medida - Meta	Presupuesto total
	GRDE - MINISTERIO DE LA PRODUCCIÓN -DIRECCION DE INSTRUMENTOS FINANCIEROS			2	Capacitaciones en instrumentos financieros (PAE-MYPE, Factoring, leasing)	Facilitar los instrumentos financieros para las MYPES para el acceso a Créditos para fortalecer la reactivación económica.	80 Personas	
	GRDE- MINISTERIO DE LA PRODUCCION- DIRECCION DE COOPERATIVAS E INSTITUCIONALIDAD			4	Capacitaciones en elaboración de Planes de Negocios para el PROCOMPITE	Fortalecer capacidades a los agentes económicos organizados de los Sectores Priorizados en el proceso de implementación de la Ley N° 29337, con la finalidad de mejorar la competitividad de las cadenas productivas en la PCC.	80 Personas	

[Handwritten signatures and marks]

Problema identificado: Limitada articulación de políticas públicas sectoriales en la región callao para mitigar el impacto socio económico.								
Resultado esperado: Desarrollar la articulación política pública sectoriales en la región callao para mitigar el impacto socio económico								
Objetivo Específico 6	Unidad Responsable	Sector	Tipo de Intervención	N.º de	Denominación	Contribuye	U. Medida - Meta	Presupuesto total
	GRDE - MINISTERIO DE LA PRODUCCIÓN - MINISTERIO DE LA PRODUCCION- DIRECCION DE DESARROLLO EMPRESARIAL/ MINISTERIO DE LA MUJER Y POBLACION			2	Capacitaciones en políticas públicas y oportunidades para el desarrollo de mujeres emprendedoras y empresarias en el Perú	Fortalecer las capacidades de las Mujeres Emprendedoras y Empresarias para promover el acceso a los mercados locales nacional e internacional	80 Personas	
	GRDE - MINISTERIO DE LA PRODUCCIÓN			1	Feria virtual Empresarial - Red de mujeres emprendedoras y empresarias de la Región Callao.	Fortalecimiento: Mejora de las capacidades para competir. Promoción: Acceso, conexión y facilitación de mercados.	80 Personas	S/ 50,000.00
	GRDE - PROMPERU	COMERCIO EXTERIOR		2	Herramientas de inteligencia comercial	Fortalecer las capacidades en inteligencia comercial, identificando	80 Personas	

Problema identificado: Limitada articulación de políticas públicas sectoriales en la región callao para mitigar el impacto socio económico.								
Resultado esperado: Desarrollar la articulación política pública sectoriales en la región callao para mitigar el impacto socio económico								
Objetivo Específico 6	Unidad Responsable	Sector	Tipo de Intervención	Nº de	Denominación	Contribuye	U. Medida - Meta	Presupuesto total
						cuándo, cómo, a dónde y a quién ofrecerle sus productos o servicios, facilitando las oportunidades existentes en los diferentes mercados nacionales e Internacionales.		
	GRDE-MINCETUR			2	Exportaciones de servicios	Fortalecer las capacidades de las empresas de exportación de servicios.	80 Personas	
	COREMYPE - GORE - GRDE				Ordenamiento territorial: parque, zonas, clústeres, conglomerados industriales, de comercio y servicio	Propiciar una región con mayor capacidad de productividad y competitividad en la perspectiva de la internacionalización de la		

[Handwritten signatures and initials]

Problema identificado: Limitada articulación de políticas públicas sectoriales en la región callao para mitigar el impacto socio económico.								
Resultado esperado: Desarrollar la articulación política pública sectoriales en la región callao para mitigar el impacto socio económico								
Objetivo Específico 6	Unidad Responsable	Sector	Tipo Intervención	N.º de	Denominación	Contribuye	U. Medida - Meta	Presupuesto total
						producción regional		
	COREMYPE - GORE - GRDE				Medidas y amnistía tributaria al sector mype estratégicos afectados por los efectos de la pandemia	insertar a las políticas tributarias que viene anunciando el gobierno central en el cual el gorem debe adaptar de acuerdo a la situación de la región		
	GRDE - MINISTERIO DE LA PRODUCCIÓN	MYPE			Acompañamiento al equipo técnico del GRC-GRDE en la implementación de PROCOMPIT REGION CALLAO 2022 y seguimiento del PROCOMPIT	Mejorar la competitividad de las cadenas productivas, mediante el desarrollo, adaptación o mejora o transferencia de tecnología a los Agentes económicos	1 Campaña	

4

Problema identificado: Limitada articulación de políticas públicas sectoriales en la región callao para mitigar el impacto socio económico.								
Resultado esperado: Desarrollar la articulación política pública sectoriales en la región callao para mitigar el impacto socio económico								
Objetivo Específico 6	Unidad Responsable	Sector	Tipo de Intervención	Número	Denominación	Contribuye	U. Medida - Meta	Presupuesto total
					E REGIÓN CALLAO 2021	organizados (AEO)		
	GRDE - MINISTERIO DE LA PRODUCCIÓN	MYPE			Capacitación de planes de negocio para PROCOMPITE	Mejora la competitividad de las cadenas productivas, mediante el desarrollo, adaptación, mejora o transferencia de tecnología a los Agentes económicos organizados (AEO)	80 personas	

[Handwritten signature]

[Handwritten signature]

4

ANEXO 7: Árbol De Problemas VAB Empleo

Plan de reactivación económica

Problemas

Contracción del crecimiento de la economía en la Provincia Constitucional del Callao por la Pandemia

Limitada oferta de atenciones de salud al Recurso Humano Regional

Porcentaje de avance de vacunados por debajo de lo esperado (82%)

Porcentaje de cobertura de vacunación al 37 %

Posible tercera ola de contagios que impactaría en toda la provincia

Desconfianza en la vacunación que impide un mayor avance del proceso

Débil aprovechamiento para generar empleos de mano de obra local, a través de la inversión pública.

Bajo porcentaje en la ejecución de proyectos

No se aprovechan otras fuentes de financiamiento

Reducción cartera de proyectos, ideas de proyectos

Limitadas capacidades de los agentes vinculados en la reactivación económica

Débil conocimiento de la especialización técnica productiva de gestión empresarial en las MYPES de los sectores económicos y productivos

Reducida capacitación a los representantes que integran el COREMYPE CALLAO y Asociaciones MYPES, Redes de Mujeres Emprendedoras y Empresarias en instrumentos de gestión pública

Reducida capacitación del uso de las herramientas digitales, para el desarrollo de los procesos productivos y comerciales en las Sectores.

Débil conocimiento en capacidades fundamentales laborales a las Empresas y Sindicatos

Limitadas oportunidades para acceso a mercados de los agentes en mejores condiciones

Débil acceso al mercado digital para promocionar y ofertar los productos regionales

Reducido aprovechamiento de la oferta y la demanda en mercados y actividades de promoción local, regional, nacional

Débil política de impulso a las compras de la Mype regional

Desaprovechamiento de las oportunidades del mercado de los agentes por factores de información y asistencia.

Limitados mecanismos de facilitación de comercio

Reducido acceso de los agentes económicos a transferencia tecnológica.

Reducido agente de asesoramiento para facilitar mecanismos de gestión para la reactivación

Inexistente instrumento de gestión que promueva calidad, protección, prestigio, seguridad para decisión de consumo

Reducido número de actividades para facilitar la accesibilidad a servicios para dinamizar el comercio.

Limitadas políticas públicas sectoriales en la región para mitigar el impacto socio económico

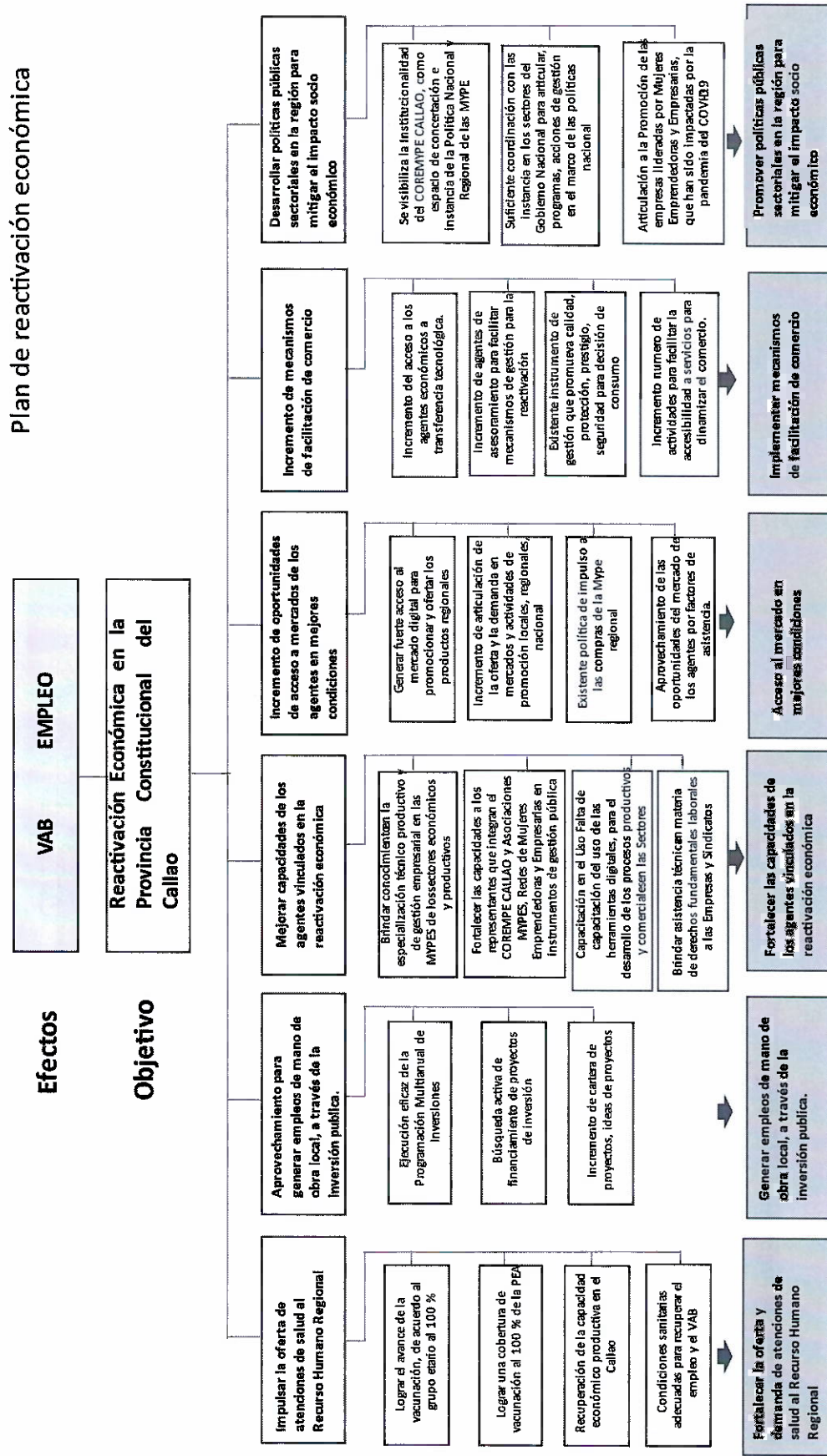
Poca visibilidad institucional del COREMYPE CALLAO, como espacio de concertación e instancia de la Política Nacional y Regional para la MYPE

Poca coordinación con las instancias en los sectores del Gobierno Nacional para articular programas, acciones de gestión en el marco de las políticas nacional, regional y local en la PCC

Desarticulación a la Promoción al acceso de las Empresas lideradas por Mujeres Emprendedoras y Empresas, que han sido impactadas por la pandemia del COVID19 .

[Handwritten signature]

ANEXO 8: Árbol Efectos VAB Empleo







A

ANEXO 9: Programación de actividades

1. PROGRAMACION DE ACTIVIDADES

Objetivo 1: Establecer las condiciones sanitarias básicas.

Proyectos, Actividades y/o Programa	Indicadores y/o beneficiario	Responsables	Presupuesto	Programación				
				2021	2022-2023			
				IV Trimestre	I Trimestre	II Trimestre	III Trimestre	IV Trimestre
Construcción y equipamiento del centro de salud José Olaya - Callao	1 inversión	GRI	S/ 15,975,020		x	x	x	x
Mejoramiento del servicio de salud en el centro de salud Aeropuerto - I 2, de la micro red Aeropuerto Del Distrito Del Callao, Provincia Del Callao, Región Callao.	1 inversión	GRI	S/ 11,888,917		x	x	x	x
Mejoramiento del servicio de salud en el centro de salud Bocanegra I-3, de la micro red Sesquicentenario Del Distrito De Callao, Provincia Del Callao - Región Callao	1 inversión	GRI	S/ 9,692,076		x	x	x	x
Reforzamiento estructural de arreglos sísmicos; en el(la) Esc. Nac. Daniel A. Carrión - Bellavista en la localidad Bellavista, Distrito De Bellavista, Provincia Constitucional Del Callao, Departamento Callao	1 inversión	GRI	S/ 2,050,000		x	x	x	x
Mejoramiento de los servicios de salud del centro de salud Angamos - Ventanilla Del Distrito De Ventanilla - Provincia Constitucional Del Callao	1 inversión	GRI	S/ 19,168,311		x	x	x	x
Adquisición de crematorio, grupo electrógeno y cámara de frigorífico; remodelación de ambiente complementario; en el(la) Cementerio Baquijano y Carrillo I Del Callao, Distrito De Callao, Provincia Constitucional Del Callao, Departamento Callao	1 inversión	GRI	S/ 849,392		x	x	x	x
Remodelación de laboratorio; adquisición de congeladora, extractor automatizado de ácidos nucleicos y termociclador; además de otros activos en el(la) Dirección de Laboratorio de Salud Pública - DIRESA Callao Distrito De Bellavista, Provincia Constitucional Del Callao, Departamento Callao	1 inversión	GRI	S/ 6,556,495		x	x	x	x
Adquisición de generador de oxígeno medicinal y red de suministro de oxígeno; construcción de planta generadora de oxígeno medicinal; en el(la) EESS Atención domiciliaria al adulto mayor y paciente oncológico (ADAMO) - Bellavista Distrito De Bellavista, Provincia Constitucional	1 inversión	DIRESA	S/ 18,743,304		x	x	x	x

Proyectos, Actividades y/o Programa	Indicadores y/o beneficiario	Responsables	Presupuesto	Programación				
				2021	2022-2023			
				IV Trimestre	I Trimestre	II Trimestre	III Trimestre	IV Trimestre
Del Callao, Departamento Callao, con CUI N° 2513344								
Adquisición de ambulancia urbana; en el (la) EESS Sistema de atención móvil de urgencia - SAMU Callao - Distrito De Bellavista, Provincia Constitucional Del Callao, Departamento Callao, con CUI 2502033	1 inversión	DIRESA	S/ 4,378,000		x	x	x	x
Adquisición de congeladora, refrigeradora y esterilizador con generador eléctrico de vapor; en cuarenta y seis establecimientos de salud I.4, establecimientos de salud I.2, establecimientos de salud I.3 a nivel provincial, con CUI N° 2506814	1 inversión	DIRESA	S/ 5,773,080		x	x	x	x
Adquisición de equipo ecógrafo, cama camilla multipropósito tipo UCI, coche de paro equipado y monitor desfibrilador; además de otros activos en el (la) EESS Nac. Daniel A. Carrión - Bellavista Distrito De Bellavista, Provincia Callao, Departamento Callao, Con CUI N° 2513376	1 inversión	DIRESA	S/ 10,565,925		x	x	x	x
Adquisición de tomógrafo, mamógrafo y equipo de rayos X; en el(la) EESS Hospital San José - Carmen De La Legua-Reynoso en la localidad Carmen De La Legua Reynoso, Distrito De Carmen De La Legua Reynoso, Provincia Callao, Departamento Callao, con CUI N° 2509176	1 inversión	DIRESA	S/ 10,180,278		x	x	x	x
Mejoramiento de la capacidad resolutive del servicio de neurocirugía del Hospital Nacional Daniel Alcides Carrión Del Callao, con CUI N° 2340452	1 inversión	DIRESA	S/ 23,541,766		x	x	x	x
Mejoramiento y ampliación de los servicios de salud del Hospital San José , Código de Idea N° 108495	1 inversión	DIRESA	S/ 281,588,276		x	x	x	x
Mejoramiento y ampliación de los servicios de salud del Hospital Ventanilla Distrito De Ventanilla - Provincia De Callao - Departamento De Callao	1 inversión	DIRESA	S/ 279,795,019		x	x	x	x
Mejoramiento y ampliación de los servicios de salud del Hospital de rehabilitación, Código De Idea N° 91577	1 inversión	DIRESA	S/ 150,000,000		x	x	x	x

Proyectos, Actividades y/o Programa	Indicadores y/o beneficiario	Responsables	Presupuesto	Programación				
				2021	2022-2023			
				IV Trimestre	I Trimestre	II Trimestre	III Trimestre	IV Trimestre
Mejoramiento de los servicios de salud del Hospital Nacional Daniel Alcides Carrión Distrito De Bellavista - Provincia De Callao - Departamento De Callao , Código De Idea N° 91216	1 inversión	DIRESA	S/ 891,780,000		x	x	x	x

Objetivo 2: Generar empleos de mano de obra local, a través de la Inversión Pública.

Proyectos, Actividades y/o Programa	Indicadores y/o beneficiario	Responsables	Presupuesto	Programación				
				2021	2022-2023			
				IV Trimestre	I Trimestre	II Trimestre	III Trimestre	IV Trimestre
Ampliación, rehabilitación y equipamiento de la infraestructura en la I.E. N 4015 Augusto Salazar Bondy - Carmen De La Legua - Callao	1 inversión	GRI	S/ 5,744,691		x	x	x	x
Mejoramiento del servicio de educación inicial de la I.E.I. N 140, en el AA.HH. El Golfo, Distrito de Ventanilla, Provincia Constitucional Del Callao, Región Callao	1 inversión	GRI	S/ 3,819,472		x	x	x	x
Mejoramiento del servicio educativo del nivel inicial de la I.E. N 60 en el Distrito De Ventanilla, Provincia Constitucional Del Callao	1 inversión	GRI	S/ 2,272,842		x	x	x	x
Mejoramiento del servicio educativo del nivel secundaria de la I.E. 5077, José Faustino Sánchez Carrión, Distrito De Ventanilla, Provincia Constitucional Del Callao	1 inversión	GRI	S/ 13,407,983		x	x	x	x
Mejoramiento del servicio educativo del nivel inicial de la I.E.I. N 68, Paz y Amor, En El Distrito De La Perla, Provincia Callao, Región Callao	1 inversión	GRI	S/ 3,936,197		x	x	x	x
Mejoramiento del servicio educativo del nivel secundaria de la I.E. N 5149, En El Barrio XIII - Pachacútec, Distrito Ventanilla, Provincia Callao, Región Callao	1 inversión	GRI	S/ 14,602,763		x	x	x	x
Mejoramiento de la prestación del servicio educativo de la I.E. 5051, Virgen de Fátima del Nivel Primaria y Secundaria, Distrito De Ventanilla, PC Callao, Región Callao	1 inversión	GRI	S/ 19,950,314		x	x	x	x

Proyectos, Actividades y/o Programa	Indicador es y/o beneficiario	Responsables	Presupuesto	Programación				
				2021	2022-2023			
				IV Trimestre	I Trimestre	II Trimestre	III Trimestre	IV Trimestre
Mejoramiento de la prestación del servicio educativo de la I.E N°4016 Néstor Gambetta Bonatti de nivel primaria - Callao Del Distrito De Callao - Provincia De Callao - Departamento De Callao	1 inversión	GRI	S/ 7,649,382		x	x	x	x
Reforzamiento estructural de muro de contención; reparación de cerco perimétrico; en el(la) IE 5120 José Carlos Mariátegui La Chira - Ventanilla AA.HH. 12 De octubre Distrito De Ventanilla, Provincia Constitucional Del Callao, Departamento Callao	1 inversión	GRI	S/ 1,341,982		x	x	x	x
Mejoramiento del servicio educativo inicial en la IE N° 67, AA.HH. Acapulco Del Distrito De Callao - Provincia De Callao - Departamento De Callao	1 inversión	GRI	S/ 3,334,113		x	x	x	x
Construcción de cerco perimétrico; en el(la) IE 130 Vida y Alegría - Ventanilla AA.HH Las Lomas De Ventanilla Distrito De Ventanilla, Provincia Constitucional Del Callao, Departamento Callao	1 inversión	GRI	S/ 456,843		x	x	x	x
Mejoramiento del servicio educativo de primaria en la IE N° 5006 Alberto Secada, Distrito De Callao - Provincia Constitucional Del Callao	1 inversión	GRI	S/ 5,953,762		x	x	x	x
Construcción de instalaciones exteriores de servicios básicos; en el(la) IE 138 - Ventanilla Distrito De Ventanilla, Provincia Constitucional Del Callao, Departamento Callao	1 inversión	GRI	S/ 120,703		x	x	x	x
Mejoramiento integral del servicio educativo inicial de la I.E.I. N° 171 en el AA.HH Cueva De Los Tallos-Ventanilla Del Distrito De Ventanilla - Provincia De Provincia Constitucional Del Callao - Departamento De Callao	1 inversión	GRI	S/ 2,062,973		x	x	x	x
Mejoramiento del servicio educativo inicial de la I.E.I N° 177 en el AA.HH. 31 De diciembre, Distrito De Ventanilla - Provincia De Provincia Constitucional Del Callao - Departamento De Callao	1 inversión	GRI	S/ 3,093,746		x	x	x	x
Mejoramiento del servicio educativo del nivel primaria de la institución educativa primaria N° 5130 Villa Del Mar Distrito De Mi Perú - Provincia De Provincia Constitucional Del Callao - Departamento De Callao	1 inversión	GRI	S/ 7,910,606		x	x	x	x
Mejoramiento del servicio de educación inicial N° 137 Federico Villareal Distrito De Callao - Provincia De Provincia Constitucional Del Callao - Departamento De Callao	1 inversión	GRI	S/ 3,375,164		x	x	x	x

Proyectos, Actividades y/o Programa	Indicador es y/o beneficiario	Responsables	Presupuesto	Programación				
				2021	2022-2023			
				IV Trimestre	I Trimestre	II Trimestre	III Trimestre	IV Trimestre
Mejoramiento del servicio educativo del nivel Secundaria de la IE Nuestra Señora de Belén, distrito de Ventanilla - Provincia Constitucional del Callao - departamento de Callao.	1 inversión	GRI	S/ 6,102,253		x	x	x	x
Mejoramiento Del Servicio De Educativo Del Nivel Inicial, Primaria Y Secundaria De La I.E. Juan Ingunza Valdivia Distrito De Callao - Provincia Constitucional Del Callao - Departamento De Callao.	1 inversión	GRECYD	S/ 10,135,220		x	x	x	x
Mejoramiento y ampliación del servicio educativo del nivel secundaria de la I.E. Villa los Reyes distrito de Ventanilla - Provincia Constitucional del Callao Departamento de Callao.	1 inversión	GRECYD	S/ 18,309,989		x	x	x	x
Construcción De Aula De Educación Primaria, Aula De Educación Secundaria y Servicios Higiénicos y/o Vestidores Para Estudiantes; Adquisición De Mobiliario; Además De Otros Activos En El(La) IE Manuel Seoane Corrales - Mi Perú, En La Localidad Mi Perú, Distrito De Mi Perú, Provincia Constitucional Del Callao, Departamento Callao.	1 inversión	GRECYD	S/ 1,938,685		x	x	x	x
Construcción y equipamiento del centro de salud José Olaya - Callao	1 inversión	GRI	S/ 15,975,020		x	x	x	x
Mejoramiento del servicio de salud en el centro de salud Aeropuerto - I 2, de la micro red Aeropuerto Del Distrito Del Callao, Provincia Del Callao, Región Callao.	1 inversión	GRI	S/ 11,888,917		x	x	x	x
Mejoramiento del servicio de salud en el centro de salud Bocanegra I-3, de la micro red Sesquicentenario Del Distrito De Callao, Provincia Del Callao - Región Callao	1 inversión	GRI	S/ 9,692,076		x	x	x	x
Reforzamiento estructural de arreglos sísmicos; en el(la) Esc. Nac. Daniel A. Carrión - Bellavista en la localidad Bellavista, Distrito De Bellavista, Provincia Constitucional Del Callao, Departamento Callao	1 inversión	GRI	S/ 2,050,000		x	x	x	x
Mejoramiento de los servicios de salud del centro de salud Angamos - Ventanilla Del Distrito De Ventanilla - Provincia Constitucional Del Callao	1 inversión	GRI	S/ 19,168,311		x	x	x	x
Adquisición de crematorio, grupo electrógeno y cámara de frigorífico; remodelación de ambiente complementario; en el(la) Cementerio Baquijano y Carrillo I Del Callao, Distrito De Callao, Provincia Constitucional Del Callao, Departamento Callao	1 inversión	GRI	S/ 849,392		x	x	x	x

Proyectos, Actividades y/o Programa	Indicadores y/o beneficiario	Responsables	Presupuesto	Programación				
				2021	2022-2023			
				IV Trimestre	I Trimestre	II Trimestre	III Trimestre	IV Trimestre
Remodelación de laboratorio; adquisición de congeladora, extractor automatizado de ácidos nucleicos y termociclador; además de otros activos en el(la) Dirección de Laboratorio de Salud Pública - DIRESA Callao Distrito De Bellavista, Provincia Constitucional Del Callao, Departamento Callao	1 inversión	GRI	S/ 6,556,495		x	x	x	x
Mejoramiento de la capacidad resolutoria del servicio de neurocirugía del Hospital Nacional Daniel Alcides Carrión del Callao, con CUI N° 2340452	1 inversión	GRI	S/ 23,541,766		x	x	x	x
Mejoramiento y ampliación de los servicios de salud del Hospital San José , Código de Idea N° 108495	1 inversión	DIRESA	S/ 5,000,000		x	x	x	x
Mejoramiento y ampliación de los servicios de salud del Hospital Ventanilla, distrito de Ventanilla - Provincia de Callao - Departamento de Callao, Código de Idea N° 91574	1 inversión	DIRESA	S/ 5,000,000		x	x	x	x
Mejoramiento y ampliación de los servicios de salud del Hospital de Rehabilitación, Código de Idea N° 91577	1 inversión	DIRESA	S/ 4,000,000		x	x	x	x
Mejoramiento de los servicios de salud del Hospital Nacional Daniel Alcides Carrión distrito de Bellavista - provincia de Callao - departamento de Callao , código de idea N° 91216	1 inversión	DIRESA	S/ 8,000,000		x	x	x	x
Construcción de la vía costa verde, tramo callao	1 inversión	GRI	S/ 621,594,536		x	x	x	x
Mejoramiento de calles en el AA. HH. Moisés Woll - Ventanilla Alta, Distrito De Ventanilla, Provincia Del Callao - Región Callao.	1 inversión	GRI	S/ 1,771,430		x	x	x	x
Construcción de pistas y veredas en el A.H. Los Cedros I Etapa , Distrito De Ventanilla - Callao - Callao	1 inversión	GRI	S/ 10,444,220		x	x	x	x
Mejoramiento de las calles Huáscar 1-2-3-4-5-6, Atahualpa 3-4-5-6, Cahuide 4-5-6-7, 8 de Octubre 1, Cáceres 1, 7 de Junio 1, Víctor Fajardo 11-12, Miguel Grau 10-11-12, Alfonso Ugarte 9-10-11-12, Zarumilla 3-4-5-6, Washington 2-3-4-5-6, Belisario Suarez 1-2- Perla Baja, Distrito De La Perla - Callao - Callao	1 inversión	GRI	S/ 7,211,241		x	x	x	x
Creación del servicio de protección contra deslizamientos en el A.H. A. 15 De Julio, Distrito De Mi Perú - Callao - Callao	1 inversión	GRI	S/ 1,438,769		x	x	x	x

Proyectos, Actividades y/o Programa	Indicador es y/o beneficiario	Responsables	Presupuesto	Programación				
				2021	2022-2023			
				IV Trimestre	I Trimestre	II Trimestre	III Trimestre	IV Trimestre
Creación del servicio de protección contra deslizamientos en el A.H. Amp. Villa Del Mar, Distrito De Mi Perú - Callao - Callao	1 inversión	GRI	S/ 2,023,763		x	x	x	x
Construcción de pistas y veredas en el AA.HH. Villa Emilia, Distrito De Mi Perú - Callao - Callao	1 inversión	GRI	S/ 11,847,965		x	x	x	x
Construcción de pistas y veredas en el AA.HH. Chavinillo, Distrito De Mi Perú - Callao - Callao	1 inversión	GRI	S/ 5,620,395		x	x	x	x
Construcción de pistas y veredas en el AA.HH. Villa Escudero, Distrito De Mi Perú - Callao - Callao	1 inversión	GRI	S/ 5,319,131		x	x	x	x
Mejoramiento de los servicios de agua y desagüe en el AA.HH. Santa Rosa Ex Fundo La Chalaca, Distrito Del Callao, Provincia De Callao - Callao	1 inversión	GRI	S/ 10,717,088		x	x	x	x
Mejoramiento del servicio de agua potable y alcantarillado del AA.HH. Villa Señor De Los Milagros, Distrito De Carmen De La Legua Reynoso - Callao - Callao	1 inversión	GRI	S/ 13,790,961		x	x	x	x
Construcción de instalaciones Estadio Miguel Grau	1 inversión	GRI	S/ 11,786,609		x	x	x	x
Construcción de infraestructura deportiva; en el(la) Construcción del albergue deportivo y campo de entrenamiento, adecuadamente equipados en la Villa Deportiva Regional del Callao - distrito de Bellavista, Provincia Constitucional del Callao, departamento Callao.	1 inversión	GRECYD	S/ 10,827,759		x	x	x	x
Optimización de la Villa Deportiva Regional del Callao con la intervención del área deportiva y recreativa del centro acuático, distrito de Bellavista, Provincia Constitucional del Callao.	1 inversión	GRECYD	S/ 6,102,253		x	x	x	x
Ampliación del servicio de video vigilancia - Dist. Callao	2 inversión	GRI	S/ 8,052,000		x	x	x	x
Mejoramiento de servicios ecosistémicos en el ACR Humedales de Ventanilla	Inversión	GRI	S/ 7,732,479		x	x	x	x
Mejoramiento ambiental en el ámbito Mi Perú del Distrito De Mi Perú - Provincia Constitucional Del Callao - Departamento De Callao	1 inversión	GRRNYGM	S/ 369,040		x	x	x	x
Idea de proyecto: Mejoramiento de la prestación de servicios sociales en La Provincia Del Callao - Región Callao	1 inversión	GRDS	S/ 8,419,004		x	x	x	x
Idea de proyectos sobre Recursos Turísticos (01 circuito), Recursos turísticos involucrados: Barrio Chucuito, Real Felipe, Islas Palomino.	3 ideas	GRDE	S/ 10,508,770		x	x	x	x

80-

Proyectos, Actividades y/o Programa	Indicadores y/o beneficiario	Responsables	Presupuesto	Programación				
				2021	2022-2023			
				IV Trimestre	I Trimestre	II Trimestre	III Trimestre	IV Trimestre
Creación de un centro de reproducción de semillas de concha de abanico producidas en un laboratorio portátil que opera con energía solar, para el mejoramiento productivo y sostenible de las asociaciones de maricultores, reduciendo la afectación del ecosistema marino de la región Callao.	1 proyecto	GRDE	S/ 1,490,000		x	x	x	x
Centro de Depuración de Moluscos Bivalvos Móvil en la Provincia Constitucional del Callao- Callao	1 inversión	GRDE	S/ 1,660,000		x	x	x	x
Construcción de las defensas Ribereñas del Río Chillón	1 inversión	GRI	S/ 30,000,000		x	x	x	x
Construcción de un albergue Deportivo	35 agente	GRECYD	S/ 10,000,000		x	x	x	x
COARR Centro Acuático (Techo)	35 agente	GRECYD	S/ 6,000,000		x	x	x	x

Objetivo 3: Fortalecer las capacidades de los agentes vinculados

Proyectos, Actividades y/o Programa	Indicadores y/o beneficiario	Responsables	Presupuesto	Programación				
				2021	2022-2023			
				IV Trimestre	I Trimestre	II Trimestre	III Trimestre	IV Trimestre
"Generación de capacidades de gestión del COREMYPE Callao al sector MYPE de la Provincia Constitucional del Callao"	120 MYPES asistidas técnicamente	GRDE	S/ 310,000	x		x	x	
Fortalecimiento Institucional y Operatividad del COREMYPE - CALLAO	12 acciones	GRDE	S/ 250,000	x	x	x	x	x
"Implementación al Sistema de Innovación Tecnológica en el sector productivo en la Provincia Constitucional del Callao"	80 personas	GRDE	S/ 350,000			x	x	x
Implementación de la Red de Mujeres Emprendedoras y Empresarias en la Región Callao	120 personas	GRDE	S/ 150,000			x	x	x
Campaña en formalización y/o constitución de empresas en la Provincia Constitucional del Callao	100 MYPES Formalizadas	GRDE - PRODUCE	S/ 90,000			x	x	x
Curso o taller: Gestión al desarrollo del comercio exterior	60 MYPES Fortalecidas	GRDE - OCTEM	S/ 65,000			x	x	
"Promoción de agente económicos del rubro de establecimientos de hospedajes, restaurantes, agencias de viajes, guías de turismo y artesanos para optar por la formalización y/o calificación en la Provincia Constitucional del Callao"	120 agente	GRDE - OCTEM	S/ 214,682			x	x	

Proyectos, Actividades y/o Programa	Indicadores y/o beneficiario	Responsables	Presupuesto	Programación				
				2021	2022-2023			
				IV Trimestre	I Trimestre	II Trimestre	III Trimestre	IV Trimestre
"Estimulación de las capacidades artesanales y promoción de la artesanía de la Provincia Constitucional del Callao"	100 persona capacitada	GRDE - OCTEM	S/ 169,217			x	x	x
"Promoción de la cultura turística en la Provincia Constitucional del Callao"	04 campaña	GRDE - OCTEM	S/ 256,020			x	x	x
"Fortalecimiento de capacidades técnico productivos del sector pesquero y acuícola artesanal del Callao"	270 persona (podría ser por agente)	GRDE - OAP	S/ 115,000			x	x	x
"Capacitación de crianza tecnificada de cerdos-aves menores y su procesamiento en la Provincia Constitucional del Callao - 2021"	80 productores	GRDE - OAP	S/ 144,560		x	x	x	
Mejoramiento de las Capacidades Técnicas Productivas de la Micro y Pequeña Empresa de la Industria Panificadora en la Provincia Constitucional del Callao	120 productos	GRDE - OAP	S/ 162,533			x	x	x
"Desarrollo de capacidades de emprendimientos e innovación a familias en situación de riesgo o vulnerabilidad en la Región Callao, en el marco de la emergencia sanitaria por COVID-19"	Persona	GRDS	S/ 682,630	x	x	x	x	x
Capacitaciones en empleabilidad en los campos de informática, atención al cliente y emprendimiento	200 personas	DRTPE - CALLAO	POR DEFINIR		x	x	x	x
Encuentros empresariales	150 personas	DRTPE - CALLAO	POR DEFINIR	x		x	x	
Ferias laborales	2500 personas (número de ferias)	DRTPE - CALLAO	POR DEFINIR	x	x	x	x	x
Capacitaciones a nivel de sindicatos y empresa sobre materia en negociación colectiva y registros generales	Personas - 250 (sindicatos)	DRTPE - CALLAO	POR DEFINIR		x	x	x	x
Capacitaciones en la materia de derechos fundamentales laborales	400 personas	DRTPE - CALLAO	POR DEFINIR	x	x	x	x	x
Capacitaciones en la materia de seguridad y salud en el trabajo	250 personas	DRTPE - CALLAO	POR DEFINIR	x	x	x	x	x
Capacitación y difusión de la normativa laboral	Persona - 1500	DRTPE - CALLAO	POR DEFINIR	x	x	x	x	x
Capacitación en Seguridad Vial a Conductores Infractores en la Región Callao	900 conductores Capacitados	GRTC	S/ 77,121			x	x	x
Campañas de Sensibilización a la comunidad sobre Seguridad y Educación Vial en la Región Callao.	9 campañas	GRTC	S/ 83,945			x	x	x
Capacitación a Usuarios de las Vías en temas de Educación en Seguridad Vial en la Región Callao	50,000 capacitados	GRTC	S/ 129,841	x	x	x	x	x

SJC

Proyectos, Actividades y/o Programa	Indicadores y/o beneficiario	Responsables	Presupuesto	Programación				
				2021	2022-2023			
				IV Trimestre	I Trimestre	II Trimestre	III Trimestre	IV Trimestre
Promoción y Regulación de los Servicios de Telecomunicaciones en la Región Callao	Acciones	GRTC	S/ 316,215	x	x	x	x	x
Talleres de sensibilización online en telecomunicaciones en la Región Callao	Acciones	GRTC	S/ 110,000	x	x	x	x	x
Universidad capacita a Mypes del Callao	150 personas fortalecida	DRTPE - CALLAO	POR DEFINIR	x	x	x	x	x
Certifica Callao	2 entidades certificadora	DRTPE - CALLAO	POR DEFINIR	x	x	x	x	x
Feria Laboral	6 ferias laborales Por distritos.	DRTPE - CALLAO	POR DEFINIR	x	x	x	x	x

Objetivo 4: Promover el acceso al mercado en mejores condiciones.

Proyectos, Actividades y/o Programa	Indicadores y/o beneficiario	Responsables	Presupuesto	Programación				
				2021	2022-2023			
				IV Trimestre	I Trimestre	II Trimestre	III Trimestre	IV Trimestre
Implementación de una plataforma digital para la promoción del comercio electrónico de los sectores económicos, productivos y de servicios de la provincia constitucional del callao	500 agente	GRDE - OCTEM	S/ 343,239		x	x	x	x
Ferias Itinerantes, ruedas de negocio Regionales y fortalecimiento a través de la actividad: "Capacitación a agente económicos en técnica de comercialización y medidas higiénico sanitarias en la Provincia Constitucional del Callao"	420 agente	GRDE - AOP	S/ 498,526		x	x	x	
El Calendario Turístico Digital	18,000 visitas	GRDE - OCTEM	S/ 100,000	x	x	x	x	x
Ferias en centros comerciales, ruedas de negocio y capacidades en centros comerciales a través de la actividad: "Estimulación de las capacidades artesanales y promoción de la artesanía de la Provincia Constitucional del Callao.	220 personas capacitadas	GRDE - OCTEM	S/ 167,135	x	x	x	x	
Promoción cómprale a las MYPE CHALACAS (compras del estado, programas sociales, compras del sector privado)	420 agente	GRDE	S/ 150,000		x	x	x	x
Orientación, Asesoramiento y asistencia Empresarial para la Micro y Pequeña empresa - Mypes del Callao	400 agente	GRDE	S/ 190,000		x	x	x	x

Proyectos, Actividades y/o Programa	Indicadores y/o beneficiario	Responsables	Presupuesto	Programación				
				2021	2022-2023			
				IV Trimestre	I Trimestre	II Trimestre	III Trimestre	IV Trimestre
PRECOMPITE: Un proceso de mejora de capacidades emprendedoras, gestión empresarial, capacidad de organización, articulación al mercado y servicios financieros para y elaboración de planes de negocio. Mediante la elaboración de un fideicomiso	4 Centros para 75 intervenidos. Zonas emergentes	Gerencia Regional de Desarrollo Social. Gobiernos Locales, Academia y empresas con RRSS.	POR DEFINIR		X	X	X	X
FORMALIZA CALLAO: Sensibilización y acompañamiento para promover las formalización y empleo decente, de pequeños negocios en distritos emergentes.	2 campañas	Dirección Regional del Trabajo. Municipalidad distrital Carmen de la Legua, La Perla, La Punta.	POR DEFINIR		X	X	X	X
ENCUENTRO EMPRESARIAL: Convocar a las empresas para mostrarles las ofertas laborales y servicios que oferta la Dirección General de Trabajo, con la finalidad de promover el Centro Empleo del Callao.	3 eventos	Dirección Regional del Trabajo.	POR DEFINIR		X	X	X	X
PROMOCION Y DIFUSION DE AGRICULTURA ECOLOGICA Y CULTIVOS HIDROPONICO. Promover en el Callao cultivos intensivos, mediante procesos ecológicos y el desarrollo de los cultivos. Con la finalidad de promover cultivos de calidad y la alimentación saludable	4 eventos	Dirección Regional de Agricultura.	POR DEFINIR		X	X	X	X

Objetivo 5: Implementar mecanismos de facilitación de comercio.

Proyectos, Actividades y/o Programa	Indicadores y/o beneficiario	Responsables	Presupuesto	Programación				
				2021	2022-2023			
				IV Trimestre	I Trimestre	II Trimestre	III Trimestre	IV Trimestre
Marca Callao: Implementación de la Marca Callao	400 agente	GRDE	S/ 120,000		X	X	X	X
Mac reactiva: Prestación de servicios de atención "Reactiva Callao"	600 agente	GRDE	S/ 140,000		X	X	X	X
Procompite: Implementación del Procompite Región Callao	100 agente	GRDE	S/ 7,133,000	X		X	X	
Plan de Promoción Turística	10 000 persona	GDE	S/ 390,000	X	X	X	X	X

Proyectos, Actividades y/o Programa	Indicadores y/o beneficiario	Responsables	Presupuesto	Programación				
				2021	2022-2023			
				IV Trimestre	I Trimestre	II Trimestre	III Trimestre	IV Trimestre
Campaña Orientada al Desarrollo de la Cultura Turística en la Provincia Constitucional del Callao 2021	2800 persona	GDE	S/ 587,650		X	X	X	X
Directorio Regional de Prestadores de Servicios Turísticos	325	GDE	S/ 10,500	X	X	X	X	X
Plan de Fiscalización y Formalización	90	GDE	S/ 54,000		X	X	X	
Inventario Regional de Recursos Turísticos	72	GDE	S/ 15,000	X	X	X	X	X
Pertur: Plan estratégico Regional de turismo - Pertur Callao 2030	20 acciones	GRDE - OCTEM	S/ 120,000	X	X	X	X	X
Sello Safe Travels: Sello mundial de seguridad e higiene en turismo del mundo ante el COVID 19	900 persona	GRDE-OCTEM	S/ 185,000	X	X	X	X	X
Red regional de protección al turista en la Provincia Constitucional del Callao	550 persona	GRDE-OCTEM	S/ 115,000	X	X	X	X	X
Ruta de la Competitividad Turística Chalaca	950 persona	GRDE-OCTEM	S/ 200,000	X	X	X	X	X
Ruta Gastronómica Chalaca	30 persona	GRDE-OCTEM	S/ 135,000					
Limpieza, desinfección reforzamiento de las medidas preventivas en Desembarcadero Pesquero Artesanal del Callao, frente a la propagación del COVID-19"	600 persona	GRDE-OAP	S/ 193,003			X	X	X
Sensibilización de cultura de calidad, fortalecimiento de capacidades y desarrollo de cadenas de valor	200 agente	GRDE - PRODUCE - INSTITUTO NACIONAL DE CALIDAD	S/ 60,000		X	X	X	
Ruta digital Productiva de la MIPYME	200 agente	GRDE - PRODUCE - DIRECCIÓN GENERAL DE INNOVACIÓN, TECNOLOGÍA, DIGITALIZACIÓN Y FORMALIZACIÓN	S/ 60,000			X	X	X
Promoción y difusión de medidas de inocuidad de los recursos hidrobiológicos y la prevención de la propagación del COVID 19, entre los agentes pesqueros artesanales de la Provincia Constitucional del Callao.	300 persona	GRDE-OAP	S/ 123,694	X		X	X	X
Plan acuicultura: Plan Regional de acuicultura del Callao	15 acciones	GRDE-OAP- FODEPES- IMARPE- SERNANP- DICAPI-	S/ 140,000		X	X	X	X

Proyectos, Actividades y/o Programa	Indicador es y/o beneficiario	Responsables	Presupuesto	Programación				
				2021	2022-2023			
				IV Trimestre	I Trimestre	II Trimestre	III Trimestre	IV Trimestre
Programa de extensionismo Acuicola	350 agente	GRDE-OAP-PRODUCE-FODEPES-IMARPE-SERNANP-DICAPI-	S/ 100,000		X	X	X	X
Elaboración de la Estadística Regional de la Industria Manufacturera de la Provincia Constitucional del Callao	2 informe estadístico	GRDE-OAP	S/ 167,025	X	X	X	X	X
Considerar los cruceros que arriban al puerto como parte del Plan de Facilitación Turística. Corredores seguros	1 acción	LA AUTORIDAD PORTUARIA NACIONAL - APN	Por definir		X	X	X	X
Acción de gestión con Mincetur	1 acción	LA AUTORIDAD PORTUARIA NACIONAL - APN	Por definir		X	X	X	X
Implementación de campaña publicitaria en apoyo a la marca Callao, con componentes de seguridad.	1 acción	CAMARA DE TURISMO, ENTE GESTOR DESTINO CALLAO	Por definir		X	X	X	X
* Inventario vial con la finalidad de proponer la construcción de nuevos accesos viales y ciclovías. Cadena Logística * Inventario vial con la finalidad de proponer mejores accesos viales para el sector turístico, logístico y ciclovías	1 acción	GERENCIA REGIONAL DE TRANSPORTE S Y COMUNICACIONES	Por definir		X	X	X	X
Articular al Gobierno Regional con la mesa de facilitación del Comercio Exterior (MINCETUR) y proponer alternativas orientadas a mejorar la cadena logística en el Callao.	1 acción	LA AUTORIDAD PORTUARIA NACIONAL - APN	Por definir		X	X	X	X
Implementar seguridad dentro del Desembarcadero Pesquero del Callao	1 acción	ASOCIACION REGIONAL UNION DE PESCADORES ARTESANALES Y CONEXOS DEL CALLAO - ARUPAC.	Por definir		X	X	X	X
Acción de gestión con la autoridad portuaria nacional.	1 acción	LA AUTORIDAD PORTUARIA NACIONAL - APN	Por definir		X	X	X	X

Objetivo 6: Promover Políticas Públicas sectoriales regionales, (Estrategias con mayor articulación de los sectores, que faciliten la reactivación económica en beneficio de la población con mejores condiciones de empleabilidad)

				Programación
--	--	--	--	--------------

Proyectos, Actividades y/o Programa	Indicadores y/o beneficiario	Responsables	Presupuesto	2021	2022-2023				
				IV Trimestre	I Trimestre	II Trimestre	III Trimestre	IV Trimestre	
Capacitación en Normas Técnicas - INACAL	80 persona	GRDE - MINISTERIO DE LA PRODUCCIÓN - INACAL		X		X	X		
Promoción y asociatividad - Sesiones de sensibilización para articulación MYPE Y GRAN EMPRESA	80 Persona	GRDE- MINISTERIO DE LA PRODUCCIÓN- DIRECCION DE COOPERATIVAS E INSTITUCIONALIDAD				X	X		
Taller de Capacitación: Fortalecimiento en gestión empresarial y habilidades de negociación en rueda de negocios virtual	80 persona	GRDE - MINISTERIO DE LA PRODUCCIÓN- DIRECCION DE ARTICULACION DE MERCADOS			X			X	
Rueda de negocios	80 persona		S/ 60,000					X	
Capacitaciones en instrumentos financieros (PAE-MYPE, Factoring, leasing)	80 persona	GRDE - MINISTERIO DE LA PRODUCCIÓN - DIRECCION DE INSTRUMENTOS FINANCIEROS				X	X		
Capacitaciones en elaboración de Planes de Negocios para el PROCOMPITE	80 persona	GRDE- MINISTERIO DE LA PRODUCCIÓN- DIRECCION DE COOPERATIVAS E INSTITUCIONALIDAD		X				X	
Capacitaciones en políticas públicas y oportunidades para el desarrollo de mujeres emprendedoras y empresarias en el Perú	80 persona	GRDE - MINISTERIO DE LA PRODUCCIÓN - MINISTERIO DE LA PRODUCCIÓN-			X			X	

P

Duke

Sen

A


		DIRECCION DE DESARROLLO EMPRESARIAL/ MINISTERIO DE LA MUJER Y POBLACION						
Feria virtual Empresarial - Red de mujeres emprendedoras y empresarias de la Provincia Constitucional del Callao.	80 persona	GRDE - MINISTERIO DE LA PRODUCCION	S/ 50,000					X
Herramientas de inteligencia comercial	80 persona	GRDE - PROMPERU			X	X	X	
Exportaciones de servicios	80 persona	GRDE- MINCETUR				X	X	
Ordenamiento territorial: parque, zonas, clusters, conglomerados industriales, de comercio y servicio		GOREMYPE - GORE - GRDE						X
Medidas y amnistía tributaria al sector mype estrategicos afectados por los efectos de la pandemia		GOREMYPE - GORE - GRDE						X
Acompañamiento al equipo técnico del GRC- GRDE en la implementación de PROCOMPITE REGIÓN CALLAO 2022 y seguimiento del PROCOMPITE REGION CALLAO 2021.	1 Campaña	GRDE - MINISTERIO DE LA PRODUCCION						X
Capacitación de planes de negocio para PROCOMPITE	80 Persona	GRDE - MINISTERIO DE LA PRODUCCION						X




4

DE LA VALIDACION Y APROBACION DEL PLAN DE REACTIVACIÓN Y DESARROLLO ECONÓMICO DE LA REGION CALLAO


Se aprobó y validó por los representantes del Grupo Multisectorial para la Reactivación Económica, durante los dos días de reuniones presenciales de trabajo realizado los días miércoles 15 y jueves 16 de setiembre de 2021.



R
Dyfa

8-

4



2
Dpto
4
San



DEL SEGUIMIENTO, MONITOREO Y EVALUACION DE LA EJECUCION DEL PLAN DE REACTIVACIÓN Y DESARROLLO ECONÓMICO EN LA REGION CALLAO

El día 07 de octubre de 2021, se llevó a cabo la Tercera Reunión Virtual del Grupo Multisectorial para la Reactivación Económica de la Región Callao, en donde se acordó: aprobar la fase del Seguimiento, Monitoreo y Evaluación de la Ejecución del Plan de Reactivación Económica en la Región Callao, así como la ampliación del horizonte del Plan de Reactivación y Desarrollo Económico de la Región Callao, hasta el año 2023, entre otros acuerdos.



R
Dad
Jen
4

Anexo 10: Documentos Enviados

Nº	- FICHA DE SELECCIÓN DE PROYECTOS Y ACTIVIDADES PARA COMPLETAR LA PROPUESTA DEL PLAN DE REACTIVACION Y DESARROLLO ECONÓMICO DE LA REGION CALLAO	GERENCIAS REGIONALES/ OFICINAS/DIRECCION REGIONAL	RECEPCION
1	MEMORANDUM N° 1004-2021- GRC/GRDS (30 de Julio de 2021)	Gerencia Regional de Desarrollo Social	2/08/2021
2	MEMORANDUM N° 682-2021- GRC/GRDS (30 de Julio de 2021)	Gerencia Regional de Recursos Naturales	2/08/2021
3	INFORME N° 512-2021- GRC/GRDE/OCTEM (02 de agosto de 2021)	Oficina de Comercio, Turismo, Energía y Minas	2/08/2021
4	Correo Electrónico Institucional de la Profesional: ing. Maritza Palacios Vega	Oficina de Agricultura y Producción	3/08/2021
5	Wasap- Profesional: Armando de Defensa Civil	Gerencia Regional de Defensa Nacional, Civil y Seguridad Ciudadana	3/08/2021
6	Wasap- Profesional: Carmen Chávez	DIRESA -CALLAO	3/08/2021
7	Correo Electrónico Institucional de la Profesional: Ing. Pilar Santa María	Gerencia Regional de Infraestructura	3/08/2021
8	Correo Electrónico Institucional del Profesional: Eco. Jorge Luis Tang Castro	Gerencia Regional de Desarrollo Económico	3/08/2021
9	Correo Electrónico Institucional del Profesional: Eco. Doris María Cajahuaringa Candela	Gerencia Regional de Desarrollo Económico	4/08/2021
10		Gerencia Regional de Educación, Cultura y Deporte	
11		Dirección Regional de Trabajo y Promoción del Empleo- Callao	(Viernes se tendrá reunión con la Profesional: Lic. Faviola Ruiz)
12		Gerencia Regional de Transportes y Comunicaciones	

ANEXO 11: BIBLIOGRAFÍA Y FUENTES DOCUMENTALES

- Arbache, J. (2020) "La doble pandemia de las pymes latinoamericanas. Visiones". Blogs CAF (noviembre, 2020) <https://www.caf.com/es/conocimiento/visiones/2020/11/la-doble-pandemia-de-las-pymes-latinoamericanas/>
- BCR (2021) Proyecciones Macroeconómicas 2021 -2022.
- CDC (2021) Informe Técnico N° 076- 2021 "Proyección de Escenarios de la Tercera Ola de COVID-19 en el Perú" Código IT: CDC N° 076- 2021, elaborado por el Centro Nacional de Epidemiología, Prevención y Control de Enfermedades (CDC).
- Corporación Andina de Fomento (2021) Iniciativas para la recuperación en la postpandemia: La economía digital y las industrias digitales basadas en el conocimiento.
- Cámara Peruana de Comercio Electrónico (2021) Reporte oficial de la industria e commerce en Perú. <https://www.capece.org.pe/wp-content/uploads/2021/03/Observatorio-Ecommerce-Peru-2020-2021.pdf>
- Caracas: CAF. <http://scioteca.caf.com/handle/123456789/1766>.
- Deloitte. (2020). Estrategia para la transformación digital de los sectores productivos en América Latina. Caracas: CAF. <http://scioteca.caf.com/handle/123456789/1665>
- Ernest & Young, Ministerio de Relaciones exteriores y PROINVERSIÓN (2020) Guía de Negocios e Inversión en el Perú. Lima. <https://www.gob.pe/institucion/rree/informes-publicaciones/1626113-guia-de-negocios-e-inversion-2021>
- DIRESA (2021) Informe de la situación actual por la COVID-19 en la Región Callao, al mes de julio 2021 y alcances ante una posible tercera ola pandémica. CORREO N° 24860 -2021-GRC/DIRESA/DG/OEPI del 26 de agosto del 2021.
- DISEL (2020) CALLAO: PANORAMA LABORAL. MTPE - DGPE - Dirección de Investigación Socio Económico Laboral (DISEL).
- Gamero, J & Pérez, J (2020) Perú 'Impacto de la COVID-19 en el empleo/ingresos laborales. Lima: OIT. https://www.ilo.org/lima/publicaciones/WCMS_756474/lang-es/index.htm
- Haito, A. (2021) "¿Qué deben hacer las marcas en el post Covid?" (parte 1 y 2). Noticias Arellano Consultoría (julio, 2021) <https://www.arellano.pe/que-deben-hacer-las-marcas-en-el-post-covid-parte-1/>
- Ministerio de Economía y Finanzas (2021) Plan Económico del Perú frente al COVID 19 (Consulta 22 de setiembre del 2021) <https://www.mef.gob.pe/planeconomicocovid19/>
- Orbegoso, M. (2020). Perspectivas de la Industria de consumo durante el COVID-19 . *Now, next y beyond en Latinoamérica: Foco en Colombia, Ecuador y Perú* [Diapositiva de PowerPoint]. Repositorio Digital EY Latinoamérica. https://assets.ey.com/content/dam/ey-sites/ey-com/es_pe/topics/strategy/ey-parthenon-peru-perspectivas-de-la-industria-de-consumo-durante-covid-19.pdf
- OSEL (2020) EN ENERO DE 2020, EL EMPLEO FORMAL CRECIÓ 1,2% EN LA PROVINCIA CONSTITUCIONAL DEL CALLAO. NOTA DE PRENSA N° 01 – 2020. Observatorio Socio Económico Laboral (OSEL), Callao.
- PRODUCE (2020) Encuesta del COVID 19 en las MYPE y Cooperativas de Manufactura, 2020 - PRODUCE. Elaboración: Equipo Técnico del GRC -GRDE. Aprobado con Resolución Gerencial Regional N° 015-GRC-GRD de fecha 29 de octubre 2020 y Resolución Gerencial Regional N° 017-GRC-GRD de fecha 9 de noviembre de 2020.

PRODUCE (2021) DIAGNÓSTICO PRODUCTIVO REGIONAL CALLAO. : PRODUCE / OGEIEE – Oficina de Estudios Económicos (OEE).

Rivas, G. (2021) «Innovación y desarrollo en la era del COVID-19. Lecciones de 2020; Desafíos de 2021». Blogs BID (enero,2021)

<https://blogs.iadb.org/innovacion/es/innovacion-y-desarrollo-productivo-en-la-era-del-covid-19-lecciones-de-2020-desafios-de-2021/>.

Statista (2021). «Variación de los ingresos por ventas de comercio electrónico durante el brote de COVID-19 en algunos países de América Latina en abril de 2020». Statista [en línea]. Cifras clave del comercio electrónico.

<https://es.statista.com/estadisticas/1123914/america-latina-crecimientoventas-online-covid/>

l
D
Sen
4

