

Gobierno Regional del Callao

Acuerdo de Consejo Regional N° 008

Callao, 30 de Marzo de 2022

El Consejo del Gobierno Regional del Callao, en Sesión Ordinaria Virtual celebrada el 30 de marzo de 2022, con el voto en mayoría de los Consejeros Regionales y en uso de las facultades conferidas por la Ley Orgánica de Gobiernos Regionales – Ley N° 27867; y, el Reglamento Interno del Consejo Regional del Callao.

VISTOS:

El Dictamen N° 001 – 2022 – GRC / CR – CDNDCYSC de fecha 22 de marzo de 2022, de la Comisión de Defensa Nacional, Defensa Civil y Seguridad Ciudadana, del Consejo Regional del Callao;

CONSIDERANDO:

Que, de conformidad al Artículo 191 de la Constitución Política del Perú modificado por el Artículo Único de la Ley N° 30305, "Los gobiernos regionales tienen autonomía política, económica y administrativa en los asuntos de su competencia (...) La estructura orgánica básica de estos gobiernos la conforman el Consejo Regional, como órgano normativo fiscalizador (...)"; concordante con el Artículo 2 de la Ley N° 27867, Ley Orgánica de Gobiernos Regionales, establece que: "Los Gobiernos Regionales emanan de la voluntad popular. Son personas jurídicas de derecho público, con autonomía política, económica y administrativa en asuntos de su competencia, constituyendo, para su administración económica y financiera, un Pliego Presupuestal";

Que, en los Artículos 7° y 9° de la Constitución Política del Perú, se establece que todos los ciudadanos tienen derecho a la protección de su salud, la del medio familiar y la de la comunidad, y que el Estado determina la Política Nacional de Salud, correspondiendo al Poder Ejecutivo normar y supervisar su aplicación, siendo responsable de diseñarla y conducirla en forma plural y descentralizadora para facilitar a todo el acceso equitativo a los servicios de salud. Asimismo, en su Artículo 44°, prevé que son deberes primordiales del Estado garantizar la plena vigencia de los derechos humanos; proteger a la población de las amenazas contra su seguridad; y promover el bienestar general que se fundamenta en la justicia y en el desarrollo integral y equilibrado de la Nación;

Que, el Artículo 13 de la Ley N° 27867 — Ley Orgánica de Gobiernos Regionales, establece que el Consejo Regional "Es el órgano normativo y fiscalizador del gobierno regional. Le corresponden las funciones y atribuciones que se establecen en la presente Ley y aquellas que le sean delegadas (...)"; el inciso b) del Artículo 14 de la misma norma que prescribe que "El Consejo Regional se reúne en sesiones ordinarias y extraordinarias, de acuerdo a lo que establece su Reglamento (...)"; en el inciso a) del Artículo 15 de la acotada norma, señala que es atribución del Consejo Regional "Aprobar, modificar o derogar las normas que regulen o reglamenten los asuntos y materias de competencia y funciones del Gobierno Regional (...)"; y el inciso a) del Artículo 37 que señala como atribución del Consejo Regional la de dictar "(...) Acuerdos del Consejo Regional"; concordante con el Artículo 3 del Reglamento Interno del Consejo Regional;

Que, el Artículo 39 de la Ley N° 27867 — Ley Orgánica de Gobiernos Regionales y sus modificatorias, señala que: "(...) Los Acuerdos del Consejo Regional expresan la decisión de este órgano sobre asuntos internos del Consejo Regional, de interés público, ciudadano o institucional o declara su voluntad de practicar un determinado acto o sujetarse a una conducta o norma institucional (...)";

Que, mediante Decreto Supremo N° 004 — 2019 — JUS, publicado el 25 de enero de 2019 en el Diario "El Peruano", se aprueba el Texto Único Ordenado de la Ley N° 27444, Ley del Procedimiento Administrativo General;

Que, el artículo 17° numeral 17.1 del Texto Único Ordenado de la Ley N° 27444, Ley del Procedimiento Administrativo General, aprobado mediante Decreto Supremo N° 004-2019-JUS, señala: "La autoridad podrá disponer en el mismo acto administrativo que tenga eficacia anticipada a su emisión, solo si fuera más favorable a

los administrados, y siempre que no lesione derechos fundamentales o intereses de buena fe legalmente protegidos a terceros y que existiera en la fecha a la que pretenda retrotraerse la eficacia del acto el supuesto hecho justificativo para su adopción”.

Que, el Artículo 182 y el Artículo 183 del Texto Único Ordenado de la Ley N° 27444, Ley del Procedimiento Administrativo General, sobre la “Presunción de la calidad de los informes” y “Petición de Informes”, respectivamente, en aplicación del Numeral 1.7 del Artículo IV del mencionado cuerpo legal, señala que uno de los Principios del Procedimiento Administrativos es: “1.7. Principio de presunción de veracidad. - En la tramitación del procedimiento administrativo, se presume que los documentos y declaraciones formulados por los administrados en la forma prescrita por esta Ley, responden a la verdad de los hechos que ellos afirman. Esta presunción admite prueba en contrario”;

Que, la Ley N° 27933, Ley del Sistema Nacional de Seguridad Ciudadana se crea el Sistema Nacional de Seguridad Ciudadana - SINASEC, encargado de asegurar el cumplimiento de las políticas públicas que orientan la intervención del Estado en materia de seguridad ciudadana para garantizar la seguridad, la paz, la tranquilidad, el cumplimiento y respeto de las garantías individuales y sociales a nivel nacional para lograr una situación de paz social y protección del libre ejercicio de los derechos y libertades, en el marco de lo dispuesto en la Ley Orgánica del Poder Ejecutivo.

Que, mediante Resolución Ministerial N° 2056-2019-IN, de fecha 20 diciembre de 2019 se aprobó la Directiva N° 009-2019-IN-DGSC denominada “Lineamientos técnicos y procedimientos para el diseño, formulación, aprobación, implementación, seguimiento y evaluación de los Planes de Acción Regional de Seguridad Ciudadana”, que tiene por objeto: *“Establecer las disposiciones técnicas para que los Comités Regionales de Seguridad Ciudadana (CORESEC) diseñen, formulen, aprueben, implemente, realice seguimiento y evalúen sus respectivos Planes de Acción Regional de Seguridad Ciudadana en el marco de la implementación del Plan Nacional de Seguridad Ciudadana 2019-2023 (PNSC 2019-2023) y la normativa vigente sobre la materia”.*

Que, la Directiva N° 009-2019-IN-DGSC, estable en el Capítulo VI Disposiciones Generales numeral “6.17. la Secretaría Técnica del CORESEC es el órgano técnico, ejecutivo y de coordinación, encargado de brindar soporte técnico y dar funcionalidad al CORESEC, que es asumido por la Gerencia de Seguridad Ciudadana del Gobierno Regional, en caso no exista, el Gobierno Regional determina que órgano funcional asume las funciones de la Secretaría Técnica del CORESEC con arreglo a su presupuesto institucional”.

Que, en el capítulo VII. Disposiciones Específicas, numeral 7.1. Plan de Acción Regional de Seguridad Ciudadana, numeral “7.1.1., se señala que *El Plan de Acción Regional de Seguridad Ciudadana es el instrumento de gestión en materia de Seguridad Ciudadana que orienta el quehacer de las instituciones públicas y privadas, la sociedad civil organizada y a la comunidad bajo los enfoques establecidos y componentes en el PNSC 2019-2023 a nivel regional, teniendo un horizonte temporal de un (01) año”.*

Que, mediante el Plan de Acción Regional de Seguridad Ciudadana (PARSC) 2022 de la Regional Callao de fecha 30 Julio del 2021 emitido por el Gobernador Regional del Callao -Presidente del Comité Regionales de Seguridad Ciudadana Callao y el Responsable de la Secretaría Técnica del Comité Regionales de Seguridad Ciudadana Callao;

Que, con Acta de Validación del Plan de Acción Regional de Seguridad Ciudadana de la Regional Callao 2022 suscrita de fecha 10 de agosto de 2021 por el Gobernador Regional del Callao - Presidente del Comité Regionales de Seguridad Ciudadana Callao y el Responsable de la Secretaría Técnica del comité Regionales de Seguridad Ciudadana Callao.

Que, mediante Informe N° 000090-2021-IN/DGSC/DEPSC/ETPP/CMS de fecha 01 de octubre de 2021, emitido por la Sectorista del Equipo de Implementación, Monitoreo y Supervisión de Políticas de Seguridad Ciudadana DGSC, informando sobre la formulación del Plan de Acción Regional de Seguridad Ciudadana año 2022, del Gobierno Regional del Callao y asimismo señala el numeral 4.2 de su reconsideración lo siguiente:

- Gestionar la Ordenanza Regional de aprobación correspondiente del PARSC 2022

Que, el Informe N° 007-2022-GRC/GRDNDYCSC-CORESEC-ST, de fecha 04 de febrero de 2022, emitido por General EP. JOSÉ REMIGIO SOSA DULANTO BADIOLA, en su condición de Gerente Regional de Defensa Nacional Defensa Civil y Seguridad Ciudadana del Gobierno Regional del Callao, y responsable de la Secretaría Técnica del CORESEC - Callao, remite a la Gerencia General Regional del Callao, el Plan de Acción de Seguridad Ciudadana de la Región Callao 2022; señalando que de conformidad a lo señalado en el Decreto Supremo N° 010-2019-IN, fue presentado ante el Comité Regional de Seguridad Ciudadana de la Región Callao, en sesión ordinaria del 10AGO2021, siendo aprobado por unanimidad, conforme al Acta de Validación del Plan del Plan Acción Regional de Seguridad Ciudadana de la Región Callao 2022 que adjunta; precisando que el documento determina (46) actividades operativas para el año 2022 compatibilizadas con la estrategia regional de seguridad ciudadana 2019-2023, en alineamiento al Plan Nacional de Seguridad Ciudadana; con un presupuesto de S/. 25,610.00 soles conforme se expresa en la matriz de presupuesto y presupuesto analítico desagregado. Precisando que, en este marco de implementación operativa, la Dirección General de Seguridad Ciudadana del Ministerio del Interior mediante Informe Técnico N°000090-2021/IN/DGSC/DEPSC/ETPP/CMS, declaro "Apto para su Implementación" al Plan de Acción de Seguridad Ciudadana de la Región Callao, debiendo informar trimestralmente, a la Dirección General de Seguridad Ciudadana del Ministerio del Interior. Requiriendo disponer el trámite para su aprobación mediante Ordenanza Regional, por parte del Consejo Regional del Gobierno Regional del Callao, acorde con el Art. N° 47 del Reglamento del SINASEC, precisando que expedida la referida ordenanza será cursada a la Dirección General de Seguridad Ciudadana - Ministerio del Interior. Adjuntando: i) el Presupuesto Analítico Desagregado de Gastos del Plan Acción Regional de Seguridad Ciudadana de la Región Callao Periodo 2022; ii) Acta de Validación del Plan del Plan Acción Regional de Seguridad Ciudadana de la Región Callao 2022 del 10AGO2021. iii) Informe Técnico N° 000090-2021/IN/DGSC/DEPSC/ETPP/CMS de la Dirección General de Seguridad Ciudadana - Ministerio del Interior; iv) Proyecto de Ordenanza; v) Plan Acción Regional de Seguridad Ciudadana de la Región Callao 2022; vi) Un medio magnético (CD) con información virtual del Plan Acción Regional de Seguridad Ciudadana de la Región Callao 2022;

Que, mediante Informe N° 030-2021-GRC/GRPPAT-OP-YMCM, de fecha 16 de febrero de 2022, emitido por el Economista Yvanir Mercedes Castillo Mesones, se señala, que la Oficina de Planificación Concluye, que el Plan de acción Regional de Seguridad Ciudadana de la Región Callao, se encuentra vinculado al OEI.03 "Fortalecer el sistema de seguridad ciudadana en la Provincia Constitucional del Callao" y a la AEI.03.01 "Plan de seguridad ciudadana articulado con los integrantes interinstitucionales del CORASEC en la Provincia Constitucional del Callao y se encuentra incorporado al Plan Operativo Institucional POI 2022 y registrado en el aplicativo CEPLAN V.01, cuyo diseño formulación y ejecución se encuentra a cargo de la Gerencia Regional de Defensa Nacional, Defensa Civil y Seguridad Ciudadana;

Que, con Memorándum N° 015-2022-GRC/GRPPAT-OP, de fecha 16 de febrero de 2022, la Oficina de Planificación remite a la Oficina de Presupuesto y Tributación pone a conocimiento del Informe N° 030-2021-GRC/GRPPAT-OP-YMCM, de fecha 16 de febrero de 2022, a la Jefa de la Oficina de Presupuesto y Tributación del Gobierno Regional del Callao;

Que, con Informe N° 1107-2022-GRC/GRPPAT-OPT, de fecha 25 de febrero de 2022, de la Oficina de Presupuesto y Tributación informa a la Gerencia Regional de Planeamiento, Presupuesto y Acondicionamiento Territorial del Gobierno Regional del Callao, que, la Gerencia Regional de Defensa Nacional Defensa Civil y Seguridad Ciudadana, en su calidad de responsable de la Secretaría Técnica de CORESEC CALLAO, remite a la Gerencia General Regional el Plan de Acción Regional de Seguridad Ciudadana de la Región Callao 2022, para su aprobación mediante Ordenanza Regional, señalando además que su presupuesto e implementación asciende a la suma de S/ 25,610.00; al respecto existe disponibilidad presupuestal para ello, por la fuente de financiamiento Recursos Determinados, para el presente ejercicio presupuestal;

Que, mediante Informe N° 168-2022-GRC/GRPPAT, de fecha 28 de febrero de 2022, emitido por la Gerencia Regional de Planeamiento, Presupuesto y Acondicionamiento Territorial, en atención al informe técnico solicitado respecto de la Aprobación, señala que se debe tener en consideración Memorándum N° 015-2022-GRC/GRPPAT-OP, emitido por la Oficina de Planificación, donde se señala que el Plan de Acción Regional de Seguridad Ciudadana de la Región Callao se encuentra vinculada al OEI.03 "Fortalecer el sistema de seguridad ciudadana en la Provincia Constitucional del Callao" y a la AEI.03.01 "Plan de seguridad ciudadana articulado con los integrantes interinstitucionales del CORASEC en la Provincia Constitucional del Callao; así como el Informe N° 1107-2022-

GRC/GRPPAT-OPT, emitido por la Oficina de Presupuesto y Tributación, mediante el cual se opina favorablemente respecto a la disponibilidad presupuestal y se recomienda la prosecución del trámite respectivo;

Que, el Informe N° 238-2022-GRC/GAJ de fecha 04 de marzo de 2022, la Gerencia de Asesoría Jurídica del Gobierno Regional del Callao, señala que, previamente a dar atención a lo solicitado la Gerencia Regional de Defensa Nacional Defensa Civil y Seguridad Ciudadana, responsable de la Secretaría Técnica del CORESEC Callao, deberá presentar el sustento y la motivación, a fin de que el acto resolutivo sea aplicado con eficacia anticipada; y efectuar la precisión respecto del numeral 5 del presente informe; debiendo ser considerados en el proyecto de Ordenanza Regional;

Que, mediante Informe N° 013-2022-GRC/GRDNDYCISC-CORESEC-ST, de fecha 09 de marzo de 2022, la Secretaría Técnica del CORESEC, expresa lo siguiente, "... la Dirección General de Seguridad Ciudadana (DGSC-MININTER) remitió el Informe Técnico N° 000090-2021/IN/ DGSC/DEPSC/ETPP/CMS suscrito digitalmente (folio 68) por el Sr. Carlos Luis MEDINA SILVA, declarándolo al expresado PARSC 2022 Callao: "APTO PARA SU IMPLEMENTACION", desarrollándose las acciones estratégicas a la fecha, acorde con el respectivo enfoque de seguimiento y monitoreo, asumiendo cada entidad el compromiso de gestión acordado, debiendo de informar trimestralmente las actividades cumplidas a la Dirección General de Seguridad Ciudadana del Ministerio del Interior". (...) "De conformidad a los elementales principios del TUO de la Ley N° 27444 Ley del procedimiento Administrativo General (DS Nro.004-2019-JUS), la eficacia anticipada como variable administrativa, se sustenta en lo siguiente:

- a. Principio de Legalidad. - El PARSC 2022 Callao, se encuentra articulado a Objetivos Estratégicos del Plan Nacional de Seguridad Ciudadana, PEI-GORE Callao, Eje Estratégico del Plan Estratégico de Desarrollo Nacional, siendo indispensable su aprobación mediante instrumento normativo con eficacia anticipada, en razón que las acciones estratégicas se iniciaron a partir del 01ENE2022.
- b. Principio de Celeridad. - La aprobación del PARSC 2022 Callao, con eficacia anticipada, requiere la dinámica de gestión para su materialización y sustento normativo.
- c. Principio de Eficacia. - La finalidad del acto administrativo a aprobarse constituirá el marco normativo a fin de sostener el fin público de seguridad a satisfacer en la Provincia Constitucional del Callao.
- d. Principio de Simplicidad. - Considerando la cadena de valor y finalidad pública de gestión moderna, urge insertar tramites sencillos eliminando complejidades a fin de obtener procedimientos racionales para el fin a conseguir.

Que, mediante Informe N° 292-2022-GRC/GAJ de fecha 14 de marzo de 2022, emitido por el Gerente de Asesoría Jurídica del Gobierno Regional del Callao, pone a conocimiento al Gerente General Regional del Callao lo siguiente, que los informes técnicos emitidos por la Gerencia Regional de Defensa Nacional Defensa Civil y Seguridad Ciudadana, responsable de la Secretaría Técnica del CORESEC CALLAO, y la Gerencia Regional de Planeamiento, Presupuesto y Acondicionamiento Territorial, así como a la normatividad vigente, la Gerencia de Asesoría Jurídica en virtud del numeral 7), del artículo 41° del Nuevo Texto Único Ordenado del Reglamento de Organización y Funciones del Gobierno Regional del Callao, procede a visar el Proyecto de Ordenanza Regional que aprueba el Plan de Acción Regional de Seguridad Ciudadana de la Región Callao 2022, por parte del Consejo Regional del Gobierno Regional del Callao, conforme al artículo 13° de la Ley N° 27867, Ley Orgánica de Gobiernos Regionales, establece que el Consejo Regional es el órgano normativo y fiscalizador del Gobierno Regional; y el inciso a) del artículo 15° de la misma norma establece: Son atribuciones del Consejo Regional, "Aprobar, modificar o derogar las normas que regulen o reglamenten los asuntos y materias de competencia y funciones del Gobierno Regional"; precisándose que el proyecto de Ordenanza fue elaborado por la Secretaría Técnica del CORESEC Callao - Gerencia Regional de Defensa Nacional Defensa Civil y Seguridad Ciudadana, y recomendando lo siguiente:

- Remitir los actuados al Consejo Regional del Callao, para que conforme a su atribución prevista en el literal a), del artículo 15°, de la Ley N° 27867, Ley Orgánica de Gobiernos Regionales, previa Sesión del Consejo Regional, apruebe el Proyecto de Ordenanza Regional, sobre el Plan de Acción Regional de Seguridad Ciudadana de la Región Callao 2022.

Una vez aprobado el PARSC, se proceda a:

- La publicación en la página web institucional.
- La implementación y difusión a los COPROSEC y CODISEC de su circunscripción territorial.

Que, mediante Oficio N° 099-2022-GRC/CD/RFG de fecha 16 de marzo de 2022 el Consejero Delegado Roberto Eliazar Fernández Geldres remite el expediente administrativo correspondiente al Plan de Acción Regional de Seguridad Ciudadana de la Región Callao 2022, al Consejero Regional Cesar Vargas Arévalo Presidente de la Comisión de Defensa Nacional, Defensa Civil y Seguridad Ciudadana;

Que, con Informe N° 327-2022-GRC/GAJ de fecha 22 de marzo de 2022, el Gerente de Asesoría Jurídica del Gobierno Regional del Callao, señala:

1. Que, la eficacia anticipada solicitada en la Ordenanza Regional que aprueba el Plan de Acción Regional de Seguridad Ciudadana de la Región Callao 2022, se encuentra inmersa dentro de los alcances del artículo 17° numeral 17.1 del Texto Único Ordenado de la Ley N° 27444, Ley del Procedimiento Administrativo General, a razón que mediante Informe N° 013 2022-GRC/GRDNDYCISC-CORESEC-SR de fecha 09 de marzo de 2022, el Responsable de la Secretaría Técnica del CORESEC Callao, sustenta la paliación de la eficacia anticipada a la Ordenanza antes citada.
2. Que, de acuerdo a los informes técnicos emitidos por la Gerencia Regional de Defensa Nacional Defensa Civil y Seguridad Ciudadana, responsable de la Secretaría Técnica del CORESEC Callao, la eficacia anticipada debe considerarse desde el 01 de enero del 2022;

Que, mediante Dictamen N° 01-2022-GRC/CR-DNDCySC, de fecha 22 de marzo de 2022, la Comisión de Defensa Nacional, Defensa Civil y Seguridad Ciudadana, recomienda aprueba con Eficacia Anticipada al 1 de enero del año 2022, el proyecto de Ordenanza Regional que aprueba el Plan de Acción Regional de Seguridad Ciudadana de la Región Callao 2022, conforme al inciso a) del artículo 19° del Decreto Supremo N° 011-2014-IN, (modificado por el artículo 1 del Decreto Supremo N° 010-2019-IN), Reglamento de la Ley N° 27933, Ley del Sistema Nacional de Seguridad Ciudadana, documento aprobado por el Comité Regional de Seguridad Ciudadana del Callao (CORESEC-CALLAO), y cuyo documento tiene misión supervisar y evaluar la implementación de las políticas, planes, programas y proyectos de seguridad ciudadana, para garantizar el pleno ejercicio de los derechos y libertades consagrados, en el inciso 22 del artículo 2° de la Constitución Política del Perú de 1993

Que, estando a las consideraciones expuestas, y a la información contenida en los documentos de la materia y en concordancia con los Principios de Legalidad, de Buena Fe Procedimental, Presunción de Veracidad y Principio de Controles Posteriores, previstos y sancionados en el Artículo IV del Título Preliminar del Decreto Supremo N° 004 — 2019 — JUN que aprueba el Texto Único Ordenado de la Ley N° 27444 — Ley del Procedimiento Administrativo General, y en ejercicio de las atribuciones que le confieren la Ley N° 27867 — Ley Orgánica de Gobiernos Regionales, sus modificatorias y el Reglamento Interno del Consejo Regional;

Que, por las consideraciones expuestas y de conformidad con las atribuciones otorgadas por la Ley Orgánica de Gobiernos Regionales — Ley N° 27867, el Consejo Regional del Gobierno Regional del Callao, en uso de las facultades establecidas en el Artículo 15° de la Ley N° 27867, Ley Orgánica de Gobiernos Regionales y en virtud de los considerandos establecidos, por mayoría:

SE ACUERDA:



1. Aprobar el Dictamen N° 001 – 2022 – GRC / CR – CDNDYCISC de fecha 22 de marzo de 2022, de la Comisión de Defensa Nacional, Defensa Civil y Seguridad Ciudadana; en consecuencia, RATIFICAR vía Ordenanza Regional con Eficacia Anticipada al 01 de enero del 2022, la Ordenanza Regional que aprueba el Plan de Acción Regional de Seguridad Ciudadana de la Región Callao 2022, conforme al inciso a) del artículo 19° del Decreto Supremo N° 011-2014-IN, (modificado por el artículo 1 del Decreto Supremo N° 010-2019-IN), Reglamento de la Ley N° 27933, Ley del Sistema Nacional de Seguridad Ciudadana, documento aprobado por el Comité Regional de Seguridad Ciudadana del Callao (CORESEC-CALLAO), y cuyo documento tiene misión supervisar y evaluar la implementación de las políticas, planes, programas y proyectos de seguridad

ciudadana, para garantizar el pleno ejercicio de los derechos y libertades consagrados, en el inciso 22 del artículo 2° de la Constitución Política del Perú de 1993, en razón de las consideraciones expuestas.

2. Encargar a la Gerencia General del Gobierno Regional del Callao, disponga que la Secretaría Técnica de las Autoridades de los Órganos Instructores del Procedimiento Administrativo Disciplinario, establezca las responsabilidades a que hubiere lugar, por la demora en la tramitación del presente expediente, debiendo informar al Consejo Regional sobre lo actuado
3. Encargar a la Gerencia General Regional, a la Gerencia de Asesoría Jurídica, a la Gerencia Regional de Planeamiento, Presupuesto y Acondicionamiento Territorial y a la Gerencia Regional de Defensa Nacional, Defensa Civil y Seguridad Ciudadana, el fiel cumplimiento del presente Acuerdo de Consejo Regional.
4. Encargar a la Gerencia General Regional el seguimiento, supervisión y control del presente Acuerdo de Consejo Regional, conforme a lo dispuesto por el Artículo 25º y siguientes de la Ley Nº 27867, Ley Orgánica de Gobiernos Regionales.
5. Encargar a la Oficina de Trámite Documentario y Archivo del Gobierno Regional del Callao, notificar el presente Acuerdo de Consejo Regional y su respectiva Ordenanza Regional a las Unidades Orgánicas del Gobierno Regional del Callao, para su conocimiento y fines pertinentes.
6. Dispensar el presente Acuerdo de Consejo Regional del trámite de lectura y aprobación del Acta.

POR TANTO

MANDO SE REGISTRE Y CUMPLA

 **GOBIERNO REGIONAL DEL CALLAO**

ABOG. OSCAR JAVIER ZEGARRA GUZMAN
SECRETARIO DEL CONSEJO REGIONAL

 **GOBIERNO REGIONAL DEL CALLAO**

Roberto Eliazar Fernandez Geldres
Consejero Delegado

GOBIERNO REGIONAL DEL CALLAO

DICTAMEN N.º 01 – 2022 – GRC / CR – DNDCySC

Callao, 22 de Marzo de 2022.

**COMISIÓN DE DEFENSA NACIONAL, DEFENSA CIVIL Y SEGURIDAD CIUDADANA DEL
CONSEJO REGIONAL DEL CALLAO**

VISTOS:

El Plan de Acción Regional de Seguridad Ciudadana (PARSC) 2022 de la Regional Callao de fecha 30 Julio del 2021 emitido por el Gobernador Regional del Callao -Presidente del Comité Regionales de Seguridad Ciudadana Callao y el Responsable de la Secretaria Técnica del Comité Regionales de Seguridad Ciudadana Callao, el Acta de Validación del Plan de Acción Regional de Seguridad Ciudadana de la Regional Callao 2022 de fecha 10 de agosto de 2021 por el Gobernador Regional del Callao - Presidente del Comité Regionales de Seguridad Ciudadana Callao y el Responsable de la Secretaria Técnica del comité Regionales de Seguridad Ciudadana Callao, el Informe N° 000090-2021-IN/DGSC/DEPSC/ETPP/CMS de fecha 01 de octubre de 2021, por la Sectorista del Equipo de Implementación, Monitoreo y Supervisión de Políticas de Seguridad Ciudadana, el Informe N° 007-2022-GRC/GRDND CYSC-CORESEC-ST de fecha 04 de febrero de 2022, de la Secretaria Técnica del Comité Regional de Seguridad Ciudadana del Callao, el Informe N° 030-2022-GRC/GRPPAT-OP-YMCM de fecha 16 de febrero de 2022 de la Oficina de Planificación, Memorandum N° 015-2022-GRC/GRPPAT-OP de fecha 16 de febrero de 2022 de la Oficina de Planificación, Informe N° 1107-2022-GRC/GRPPAT-OPT de fecha 25 de febrero de 2022 de la Oficina de Presupuesto y Tributación del Gobierno Regional del Callao, el Informe N° 168-2022-GRC/GRPPAT de fecha 28 de febrero de 2022 de la Gerencia Regional de Planeamiento, Presupuesto y Acondicionamiento Territorial del Gobierno Regional del Callao, el Informe N° 238-2022-GRC/GAJ de fecha 04 de marzo 2022 de la Gerencia de Asesoría Jurídica del Gobierno Regional del Callao, Informe N° 013-2022-GRC/GRDND CYSC-CORASEC-ST de fecha 09 de marzo de 2022 de la Secretaria Técnica del Comité Regional de Seguridad Ciudadana del Callao, el Informe N° 292-2022-GRC/GAJ de fecha 14 de marzo de 2022 de la Gerencia de Asesoría Jurídica del Gobierno Regional del Callao, el Oficio N° 099-2022-GRC/CD/RFG de fecha 16 de marzo de 2022 del Consejero Delegado del Gobierno Regional del Callao, el Informe N° 327-2022-GRC/GAJ de fecha 22 de marzo de 2022 de la Gerencia de Asesoría Jurídica del Gobierno Regional del Callao.

CONSIDERANDO:

Que, de conformidad al Artículo 191 de la Constitución Política del Perú modificado por el Artículo Único de la Ley N° 30305, "Los gobiernos regionales tienen autonomía política, económica y administrativa en los asuntos de su competencia (...) La estructura orgánica básica de estos gobiernos la conforman el Consejo Regional, como órgano normativo fiscalizador (...)" ; concordante con el Artículo 2 de la Ley N° 27867, Ley Orgánica de Gobiernos Regionales, establece que: "Los Gobiernos Regionales emanan de la voluntad popular. Son personas jurídicas de derecho público, con autonomía política, económica y administrativa en asuntos de su competencia, constituyendo, para su administración económica y financiera, un Pliego Presupuestal";

Que, en los Artículos 7° y 9° de la Constitución Política del Perú, se establece que todos los ciudadanos tienen derecho a la protección de su salud, la del medio familiar y la de la comunidad, y que el Estado determina la Política Nacional de Salud, correspondiendo al Poder Ejecutivo normar y supervisar su aplicación, siendo responsable de diseñarla y conducirla en forma plural y descentralizadora para facilitar a todo el acceso equitativo a los servicios de salud. Asimismo, en su Artículo 44°, prevé que son deberes primordiales del Estado garantizar la plena vigencia de los derechos humanos; proteger a la población de las amenazas contra su seguridad; y promover el bienestar general que se fundamenta en la justicia y en el desarrollo integral y equilibrado de la Nación;

Que, el Artículo 13 de la Ley N° 27867 — Ley Orgánica de Gobiernos Regionales, establece que el Consejo Regional "Es el órgano normativo y fiscalizador del gobierno regional. Le corresponden las funciones y atribuciones que se establecen en la presente Ley y aquellas que le sean delegadas (...)", el inciso b) del Artículo 14 de la misma norma que prescribe que "El Consejo Regional se reúne en sesiones ordinarias y extraordinarias, de acuerdo a lo que establece su Reglamento (...)" en el inciso a) del Artículo 15 de la acotada norma, señala que es atribución del Consejo Regional "Aprobar, modificar o derogar las normas que regulen o reglamenten los asuntos y materias de competencia y funciones del Gobierno Regional (...)" y el inciso a) del Artículo 37 que señala como atribución del Consejo Regional la de dictar "(...) Acuerdos del Consejo Regional"; concordante con el Artículo 3 del Reglamento Interno del Consejo Regional;

Que, el Artículo 35 de la Ley N° 27867, Ley Orgánica de Gobiernos Regionales, establece que: "Las contrataciones y adquisiciones que realizan los gobiernos regionales se sujetan a la Ley de la materia, promoviendo la actividad empresarial regional";

Que, el Artículo 39 de la Ley N° 27867 — Ley Orgánica de Gobiernos Regionales y sus modificatorias, señala que: "(...) Los Acuerdos del Consejo Regional expresan la decisión de este órgano sobre asuntos internos del Consejo Regional, de interés público, ciudadano o institucional o declara su voluntad de practicar un determinado acto o sujetarse a una conducta o norma institucional (...)"

Que, mediante Decreto Supremo No 004 — 2019 — JUS, publicado el 25 de enero de 2019 en el Diario "El Peruano", se aprueba el Texto Único Ordenado de la Ley N° 27444, Ley del Procedimiento Administrativo General;

Que, el artículo 17° numeral 17.1 del Texto Único Ordenado de la Ley N° 27444, Ley del Procedimiento Administrativo General, aprobado mediante Decreto Supremo N° 004-2019-JUS, señala: "*La autoridad podrá disponer en el mismo acto administrativo que tenga eficacia anticipada a su emisión, solo si fuera más favorable a los administrados, y siempre que no lesione derechos fundamentales o intereses de buena fe legalmente protegidos a terceros y que existiera en la fecha a la que pretenda retrotraerse la eficacia del acto el supuesto hecho justificativo para su adopción*".

Que, el Artículo 182 y el Artículo 183 del Texto Único Ordenado de la Ley N° 27444, Ley del Procedimiento Administrativo General, sobre la "Presunción de la calidad de los informes" y "Petición de Informes", respectivamente, en aplicación del Numeral 1.7 del Artículo IV del mencionado cuerpo legal, señala que uno de los Principios del Procedimiento Administrativos es: "1.7. Principio de presunción de veracidad. - En la tramitación del procedimiento administrativo, se presume que los documentos y declaraciones formulados por los administrados en la forma prescrita por esta Ley, responden a la verdad de los hechos que ellos afirman. Esta presunción admite prueba en contrario";

Que, la Ley N° 27933, Ley del Sistema Nacional de Seguridad Ciudadana se crea el Sistema Nacional de Seguridad Ciudadana - SINASEC, encargado de asegurar el cumplimiento de las políticas públicas que orientan la intervención del Estado en materia de seguridad ciudadana para garantizar la seguridad, la paz, la tranquilidad, el cumplimiento y respeto de las garantías individuales y sociales a nivel nacional para lograr una situación de paz social y protección del libre ejercicio de los derechos y libertades, en el marco de lo dispuesto en la Ley Orgánica del Poder Ejecutivo.

Que, mediante Resolución Ministerial N° 2056-2019-IN, de fecha 20 diciembre de 2019 se aprobó la Directiva N° 009-2019-IN-DGSC denominada "Lineamientos técnicos y procedimientos para el diseño, formulación, aprobación, implementación, seguimiento y evaluación de los Planes de Acción Regional de Seguridad Ciudadana", que tiene por objeto: *"Establecer las disposiciones técnicas para que los Comités Regionales de Seguridad Ciudadana (CORESEC) diseñen, formulen, aprueben, implemente, realice seguimiento y evalúen sus respectivos Planes de Acción Regional de Seguridad Ciudadana en el marco de la implementación del Plan Nacional de Seguridad Ciudadana 2019-2023 (PNSC 2019-2023) y la normativa vigente sobre la materia"*.

Que, la Directiva N° 009-2019-IN-DGSC, establece en el Capítulo VI Disposiciones Generales numeral "6.17. la Secretaría Técnica del CORESEC es el órgano técnico, ejecutivo y de coordinación, encargado de brindar soporte técnico y dar funcionalidad al CORESEC, que es asumido por la Gerencia de Seguridad Ciudadana del Gobierno Regional, en caso no exista, en caso no exista el Gobierno Regional se determina que el órgano funcional asume las funciones de la Secretaría Técnica del CORESEC con arreglo a su presupuesto institucional". En capítulo VII. Disposiciones Específicas, numeral 7.1. Plan de Acción Regional de Seguridad Ciudadana, numeral "7.1.1. El Plan de Acción Regional de Seguridad Ciudadana es el instrumento de gestión en materia de Seguridad Ciudadana que orienta el quehacer de las instituciones públicas y privadas, la sociedad civil organizada y al comunidad bajo los enfoques establecidos y componentes en el PNSC 2019-2023 a nivel regional, teniendo un horizonte temporal de un (01) año".

Que, mediante el Plan de Acción Regional de Seguridad Ciudadana (PARSC) 2022 de la Regional Callao de fecha 30 Julio del 2021 emitido por el Gobernador Regional del Callao -Presidente del Comité Regionales de Seguridad Ciudadana Callao y el Responsable de la Secretaría Técnica del Comité Regionales de Seguridad Ciudadana Callao;

Que, con Acta de Validación del Plan de Acción Regional de Seguridad Ciudadana de la Regional Callao 2022 suscrita de fecha 10 de agosto de 2021 por el Gobernador Regional del Callao -Presidente del Comité Regionales de Seguridad Ciudadana Callao y el Responsable de la Secretaría Técnica del comité Regionales de Seguridad Ciudadana Callao

Que, mediante Informe N° 000090-2021-IN/DGSC/DEPSC/ETPP/CMS de fecha 01 de octubre de 2021, emitido por la Sectorista del Equipo de Implementación, Monitoreo y Supervisión de Políticas de Seguridad Ciudadana DGSC, informando sobre la formulación del Plan de Acción Regional de Seguridad Ciudadana año 2022, del Gobierno Regional del Callao y asimismo señala el numeral 4.2 de su reconsideración lo siguiente:

- Gestionar la Ordenanza Regional de aprobación correspondiente del PARSC 2022

Que, el Informe N° 007-2022-GRC/GRDND CYSC-CORESEC-ST, de fecha 04 de febrero de 2022, emitido por General EP. JOSÉ REMIGIO SOSA DULANTO BADIOLA, en su condición de Gerente Regional de Defensa Nacional Defensa Civil y Seguridad Ciudadana del Gobierno Regional del Callao, y responsable de la Secretaría Técnica del CORESEC - Callao, remite a la Gerencia

General Regional del Callao, el Plan de Acción de Seguridad Ciudadana de la Región Callao 2022; señalando que de conformidad a lo señalado en el Decreto Supremo N° 010-2019-IN, fue presentado ante el Comité Regional de Seguridad Ciudadana de la Región Callao, en sesión ordinaria del 10AGO2021, siendo aprobado por unanimidad, conforme al Acta de Validación del Plan del Plan Acción Regional de Seguridad Ciudadana de la Región Callao 2022 que adjunta; precisando que el documento determina (46) actividades operativas para el año 2022 compatibilizadas con la estrategia regional de seguridad ciudadana 2019-2023, en alineamiento al Plan Nacional de Seguridad Ciudadana; con un presupuesto de S/. 25,610.00 soles conforme se expresa en la matriz de presupuesto y presupuesto analítico desagregado. Precisando que, en este marco de implementación operativa, la Dirección General de Seguridad Ciudadana del Ministerio del Interior mediante Informe Técnico N° 000090-2021/IN/DGSC/DEPSC/ETPP/CMS, declaro "Apto para su Implementación" al Plan de Acción de Seguridad Ciudadana de la Región Callao, debiendo informar trimestralmente, a la Dirección General de Seguridad Ciudadana del Ministerio del Interior. Requiriendo disponer el trámite para su aprobación mediante Ordenanza Regional, por parte del Consejo Regional del Gobierno Regional del Callao, acorde con el Art. N° 47 del Reglamento del SINASEC, precisando que expedida la referida ordenanza será cursada a la Dirección General de Seguridad Ciudadana - Ministerio del Interior. Adjuntando: i) el Presupuesto Analítico Desagregado de Gastos del Plan Acción Regional de Seguridad Ciudadana de la Región Callao Periodo 2022; ii) Acta de Validación del Plan del Plan Acción Regional de Seguridad Ciudadana de la Región Callao 2022 del 10AGO2021. iii) Informe Técnico N° 000090-2021/IN/DGSC/DEPSC/ETPP/CMS de la Dirección General de Seguridad Ciudadana - Ministerio del Interior; iv) Proyecto de Ordenanza; v) Plan Acción Regional de Seguridad Ciudadana de la Región Callao 2022; vi) Un medio magnético (CD) con información virtual del Plan Acción Regional de Seguridad Ciudadana de la Región Callao 2022;

Que, mediante Informe N° 030-2021-GRC/GRPPAT-OP-YMCM, de fecha 16 de febrero de 2022, emitido por el Economista Yvanir Mercedes Castillo Mesones, señalando que la Oficina de Planificación Concluye, que el Plan de acción Regional de Seguridad Ciudadana de la Región Callao, se encuentra vinculado al OEI.03 "Fortalecer el sistema de seguridad ciudadana en la Provincia Constitucional del Callao" y a la AEI.03.01 "Plan de seguridad ciudadana articulado con los integrantes interinstitucionales del CORASEC en la Provincia Constitucional del Callao y se encuentra incorporado al Plan Operativo Institucional POI 2022 y registrado en el aplicativo CEPLAN V.01, cuyo diseño formulación y ejecución se encuentra a cargo de la Gerencia Regional de Defensa Nacional, Defensa Civil y Seguridad Ciudadana;

Que, con Memorándum N° 015-2022-GRC/GRPPAT-OP, de fecha 16 de febrero de 2022, la Oficina de Planificación remite a la Oficina de Presupuesto y Tributación pone a conocimiento del Informe N° 030-2021-GRC/GRPPAT-OP-YMCM, de fecha 16 de febrero de 2022, a la Jefa de la Oficina de Presupuesto y Tributación del Gobierno Regional del Callao;

Que, con Informe N° 1107-2022-GRC/GRPPAT-OPT, de fecha 25 de febrero de 2022, de la Oficina de Presupuesto y Tributación informa a la Gerencia Regional de Planeamiento, Presupuesto y Acondicionamiento Territorial del Gobierno Regional del Callao, que, la Gerencia Regional de Defensa Nacional Defensa Civil y Seguridad Ciudadana, en su calidad de responsable de la Secretaria Técnica de CORESEC CALLAO, remite a la Gerencia General Regional el Plan de Acción Regional de Seguridad Ciudadana de la Región Callao 2022, para su aprobación mediante Ordenanza Regional, señalando además que su presupuesto e implementación asciende a la suma de S/ 25,610.00; al respecto existe disponibilidad presupuestal para ello, por la fuente de financiamiento Recursos Determinados, para el presente ejercicio presupuestal;

Que, mediante Informe N° 168-2022-GRC/GRPPAT, de fecha 28 de febrero de 2022, emitido por la Gerencia Regional de Planeamiento, Presupuesto y Acondicionamiento Territorial, en atención al informe técnico solicitado respecto de la Aprobación, señala que se debe tener en consideración Memorandum N° 015-2022-GRC/GRPPAT-OP, emitido por la Oficina de Panificación, donde se señala que el Plan de Acción Regional de Seguridad Ciudadana de la Región Callao se encuentra vinculada al OEI.03 "Fortalecer el sistema de seguridad ciudadana en la Provincia Constitucional del Callao" y a la AEI.03.01 "Plan de seguridad ciudadana articulado con los integrantes interinstitucionales del CORASEC en la Provincia Constitucional del Callao; así como el Informe N° 1107-2022-GRC/GRPPAT-OPT, emitido por la Oficina de Presupuesto y Tributación, mediante el cual se opina favorablemente respecto a la disponibilidad presupuestal y se recomienda la prosecución del trámite respectivo;

Que, el Informe N° 238-2022-GRC/GAJ de fecha 04 de marzo de 2022, la Gerencia de Asesoría Jurídica del Gobierno Regional del Callao, señala que, previamente a dar atención a lo solicitado la Gerencia Regional de Defensa Nacional Defensa Civil y Seguridad Ciudadana, responsable de la Secretaría Técnica del CORESEC Callao, deberá presentar el sustento y la motivación, a fin de que el acto resolutivo sea aplicado con eficacia anticipada; y efectuar la precisión respecto del numeral 5 del presente informe; debiendo ser considerados en el proyecto Proyecto de Ordenanza Regional;

Que, mediante Informe N° 013-2022-GRC/GRDNDCYSC-CORASEC-ST, de fecha 09 de marzo de 2022, la Secretaría Técnica del CORESEC, expresa lo siguiente, "... la Dirección General de Seguridad Ciudadana (DGSC-MININTER) remitió el Informe Técnico N° 000090-2021/IN/DGSC/DEPSC/ETPP/CMS suscrito digitalmente (folio 68) por el Sr. Carlos Luis MEDINA SILVA, declarándolo al expresado PARSC 2022 Callao: "APTO PARA SU IMPLEMENTACION", desarrollándose las acciones estratégicas a la fecha, acorde con el respectivo enfoque de seguimiento y monitoreo, asumiendo cada entidad el compromiso de gestión acordado, debiendo de informar trimestralmente las actividades cumplidas a la Dirección General de Seguridad Ciudadana del Ministerio del Interior". (...) "De conformidad a los elementales principios del TUO de la Ley N° 27444 Ley del procedimiento Administrativo General (DS Nro.004-2019-JUS), la eficacia anticipada como variable administrativa, se sustenta en lo siguiente:

- a. Principio de Legalidad. - El PARSC 2022 Callao, se encuentra articulado a Objetivos Estratégicos del Plan Nacional de Seguridad Ciudadana, PEI-GORE Callao, Eje Estratégico del Plan Estratégico de Desarrollo Nacional, siendo indispensable su aprobación mediante instrumento normativo con eficacia anticipada, en razón que las acciones estratégicas se iniciaron a partir del 01ENE2022.
- b. Principio de Celeridad. - La aprobación del PARSC 2022 Callao, con eficacia anticipada, requiere la dinámica de gestión para su materialización y sustento normativo.
- c. Principio de Eficacia. - La finalidad del acto administrativo a aprobarse constituirá el marco normativo a fin de sostener el fin público de seguridad a satisfacer en la Provincia Constitucional del Callao.
- d. Principio de Simplicidad. - Considerando la cadena de valor y finalidad pública de gestión moderna, urge insertar tramites sencillos eliminando complejidades a fin de obtener procedimientos racionales para el fin a conseguir.

Que, mediante Informe N° 292-2022-GRC/GAJ de fecha 14 de marzo de 2022, emitido por el Gerente de Asesoría Jurídica del Gobierno Regional del Callao, pone a conocimiento al Gerente General Regional del Callao lo siguiente, que los informes técnicos emitidos por la Gerencia Regional de Defensa Nacional Defensa Civil y Seguridad Ciudadana, responsable de la Secretaría Técnica del CORESEC CALLAO, y la Gerencia Regional de Planeamiento, Presupuesto y Acondicionamiento Territorial, así como a la normatividad vigente, la Gerencia de Asesoría Jurídica en virtud del numeral 7), del artículo 41° del Nuevo Texto Único Ordenado del Reglamento de Organización y Funciones del Gobierno Regional del Callao, procede a visar el Proyecto de

Ordenanza Regional que aprueba el **Plan de Acción Regional de Seguridad Ciudadana de la Región Callao 2022**, por parte del Consejo Regional del Gobierno Regional del Callao, conforme al artículo 13° de la Ley N° 27867, Ley Orgánica de Gobiernos Regionales, establece que el Consejo Regional es el órgano normativo y fiscalizador del Gobierno Regional; y el inciso a) del artículo 15° de la misma norma establece: Son atribuciones del Consejo Regional, *"Aprobar, modificar o derogar las normas que regulen o reglamenten los asuntos y materias de competencia y funciones del Gobierno Regional"*; precisándose que el proyecto de Ordenanza fue elaborado por la Secretaría Técnica del CORESEC Callao - Gerencia Regional de Defensa Nacional Defensa Civil y Seguridad Ciudadana, y recomendando lo siguiente:

- *Remitir los actuados al Consejo Regional del Callao, para que conforme a su atribución prevista en el literal a), del artículo 15°, de la Ley N° 27867, Ley Orgánica de Gobiernos Regionales, previa Sesión del Consejo Regional, apruebe el Proyecto de Ordenanza Regional, sobre el Plan de Acción Regional de Seguridad Ciudadana de la Región Callao 2022.*

Una vez aprobado el PARSC, se proceda a:

- *La publicación en la página web institucional.*
- *La implementación y difusión a los COPROSEC y CODISEC de su circunscripción territorial.*

Que, mediante Oficio N° 099-2022-GRC7CD/RFG de fecha 16 de marzo de 2022 el Consejero Delegado Roberto Eliazar Fernández Geldres remite el expediente administrativo correspondiente al Plan de Acción Regional de Seguridad Ciudadana de la Región Callao 2022, al Consejero Regional Cesar Vargas Arévalo Presidente de la Comisión de Defensa Nacional, Defensa Civil y Seguridad Ciudadana;

Que, con Informe N° 327-2022-GRC/GAJ de fecha 22 de marzo de 2022, el Gerente de Asesoría Jurídica del Gobierno Regional del Callao, señala:

1. *Que, la eficacia anticipada solicitada en la Ordenanza Regional que aprueba el Plan de Acción Regional de Seguridad Ciudadana de la Región Callao 2022, se encuentra inmersa dentro de los alcances del artículo 17° numeral 17.1 del Texto Único Ordenado de la Ley N° 27444, Ley del Procedimiento Administrativo General, a razón que mediante Informe N° 013 2022-GRC/GRDNDCCYSC-CORESEC-SR de fecha 09 de marzo de 2022, el Responsable de la Secretaría Técnica del CORESEC Callao, sustenta la paliación de la eficacia anticipada a la Ordenanza antes citada.*
2. *Que, de acuerdo a los informes técnicos emitidos por la Gerencia Regional de Defensa Nacional Defensa Civil y Seguridad Ciudadana, responsable de la Secretaría Técnica del CORESEC Callao, la eficacia anticipada debe considerarse desde el 01 de enero del 2022.*

Que, estando a las consideraciones expuestas, y a la información contenida en los documentos de la materia y en concordancia con los Principios de Legalidad, de Buena Fe Procedimental, Presunción de Veracidad y Principio de Controles Posteriores, previstos y sancionados en el Artículo IV del Título Preliminar del Decreto Supremo N° 004 — 2019 — JUS que aprueba el Texto Único Ordenado de la Ley N° 27444 — Ley del Procedimiento Administrativo General, y en ejercicio de las atribuciones que le confieren la Ley N° 27867 — Ley Orgánica de Gobiernos Regionales, sus modificatorias y el Reglamento Interno del Consejo Regional;

Que, por las consideraciones expuestas y de conformidad con las atribuciones otorgadas por la Ley Orgánica de Gobiernos Regionales — Ley N° 27867, la Comisión de Defensa Nacional, Defensa Civil y Seguridad Ciudadana del Consejo Regional del Callao votan, por **UNANIMIDAD**:

DICTAMINA:

1. Recomendar al Consejo Regional, **APROBAR** con eficacia anticipada al 01 de enero del año 2022, el proyecto Ordenanza Regional que aprueba el Plan de Acción Regional de Seguridad Ciudadana de la Región Callao 2022, conforme al inciso a) del artículo 19° del Decreto Supremo N° 011-2014-IN, (modificado por el artículo 1 del Decreto Supremo N° 010-2019-IN), Reglamento de la Ley N° 27933, Ley del Sistema Nacional de Seguridad Ciudadana, y cuyo documento tiene misión supervisar y evaluar la implementación de las políticas, planes, programas y proyectos de seguridad ciudadana, para garantizar el pleno ejercicio de los derechos y libertades consagrados, asimismo conforme al inciso 22 del artículo 2° de la Constitución Política del Perú de 1993. Toda persona tiene Derecho: A la paz, a la tranquilidad, al disfrute del tiempo libre y al descanso, así como a gozar de un ambiente equilibrado y adecuado al desarrollo de su vida.
2. Que, la Gerencia Regional de Defensa Nacional, Defensa Civil y Seguridad Ciudadana, adoptar las medidas necesarias para la implementación del Plan de Acción Regional de Seguridad de la Región Callao 2022.
3. Dispensar el presente Dictamen del trámite de lectura y aprobación del Acta.



GOBIERNO REGIONAL DEL CALLAO

GABRIELA MARÍA CALDERÓN SUEYRAS
CONSEJERA REGIONAL



GOBIERNO REGIONAL CALLAO

Sr. CESAR AUGUSTO VARGAS AREVALO
Comisión de Defensa Nacional, Defensa Civil y
Seguridad Ciudadana - Presidente



GOBIERNO REGIONAL DEL CALLAO

LIC. JOHANNA SHIRLEY GUTIERREZ ALVARADO
CONSEJERA REGIONAL

Gobierno Regional del Callao

Ordenanza Regional N° 002

Callao, 30 de marzo de 2022

EL GOBERNADOR DEL GOBIERNO REGIONAL DEL CALLAO

POR CUANTO:

El Consejo Regional del Gobierno Regional del Callao en Sesión Ordinaria Virtual celebrada el 30 de marzo de 2022.



CONSIDERANDO:

Que, la Constitución Política del Estado, en su Artículo 1 proclama *"La defensa de la persona humana y el respeto de su dignidad son el fin supremo de la sociedad y del Estado"*, asimismo en el literales 1 del Artículo 2º, consagra que toda persona tiene derecho *"A la vida, a su identidad, a su integridad moral, psíquica y física y a su libre desarrollo y bienestar. (...)"*;



Que, de conformidad al Artículo 191 del Capítulo XIV del Título IV, sobre Descentralización, de la Constitución Política del Perú modificado por el Artículo Único de la Ley N° 30305, *"Los gobiernos regionales tienen autonomía política, económica y administrativa en los asuntos de su competencia (...)"* La estructura orgánica básica de estos gobiernos la conforman el Consejo Regional, como órgano normativo y fiscalizador (...); concordante con el Artículo 2 de la Ley N° 27867, Ley Orgánica de Gobiernos Regionales y modificatorias, establece que: *"Los Gobiernos Regionales emanan de la voluntad popular. Son personas jurídicas de derecho público, con autonomía política, económica y administrativa en asuntos de su competencia, (...)"*;

Que, el Artículo 5 de la Ley N° 27867, Ley Orgánica de Gobiernos Regionales y modificatorias, en el considerando anterior, establece que *"La misión de los gobiernos regionales es organizar y conducir la gestión pública regional de acuerdo a sus competencias exclusivas, compartidas y delegadas, en el marco de las políticas nacionales y sectoriales, para contribuir al desarrollo integral y sostenible de la región."*; Asimismo, en su Artículo 6 de la Ley acotada, señala que: *"El desarrollo regional comprende la aplicación coherente y eficaz de las políticas e instrumentos de desarrollo económico social, poblacional, cultural y ambiental, a través de planes, programas y proyectos orientados a generar condiciones que permitan el crecimiento económico armonizado con la dinámica demográfica, el desarrollo social equitativo y la conservación de los recursos naturales y el ambiente en el territorio regional, orientado hacia el ejercicio pleno de los derechos de hombres y mujeres e igualdad de oportunidades."*;

Que, el Artículo 61 del mismo cuerpo legal, modificado por el Artículo 2 de la Ley N° 29611, sobre las funciones del Gobierno Regional en materia de defensa Civil, prescribe: *"a) Formular, aprobar, ejecutar, evaluar, dirigir, controlar y administrar las políticas regionales en materia de defensa civil y seguridad ciudadana, en concordancia con la política general del Gobierno y los planes sectoriales y locales. b) Dirigir el Sistema Regional de Defensa Civil y el Comité Regional de Seguridad Ciudadana. c) Organizar*

y ejecutar acciones de prevención de desastres y brindar ayuda directa e inmediata a los damnificados y la rehabilitación de las poblaciones afectadas. (...);

Que, el Decreto Supremo N° 011 – 2014 – IN de fecha 03 de diciembre de 2014, Decreto Supremo que aprueba el Reglamento de la Ley N° 27933 – Ley del Sistema Nacional de Seguridad Ciudadana, y sus modificatorias, el mismo que señala en su Artículo 1: *“El presente Reglamento tiene por objeto regular los alcances de la Ley N° 27933, Ley del Sistema Nacional de Seguridad Ciudadana (SINASEC), y sus modificatorias. Establece los principios, procesos y normas que regulan el funcionamiento del SINASEC y el de las entidades que lo conforman”*;

Que, en el literal a. del Artículo 17 del Reglamento de la Ley N° 27933, Ley del Sistema Nacional de Seguridad Ciudadana, aprobado por Decreto Supremo N° 011 – 2014 – IN y modificado mediante Decreto Supremo N° 010 – 2019 – IN, se establece que es una de las funciones del Comité Regional de Seguridad Ciudadana (CORESEC): *“a. Proponer ante el Gobierno Regional la aprobación del Plan de Acción Regional de Seguridad Ciudadana alineado al Plan Nacional de Seguridad Ciudadana y sus medidas sectoriales, elaborado bajo los enfoques de gestión por resultados, intercultural y regional, y articulado con los instrumentos del SINAPLAN”*. Asimismo, en su Artículo 19 dispone que: *“(…) Cada Gobierno Regional determina el órgano o área que asumirá las funciones de la Secretaría Técnica del CORESEC. Dicho órgano o área debe ejercer funciones relacionadas a la seguridad ciudadana. (...)”*; asimismo que: *“La Secretaría Técnica del Comité Regional de Seguridad Ciudadana tiene las siguientes funciones: a. Presentar ante el Comité Regional de Seguridad Ciudadana la propuesta del Plan de Acción Regional de Seguridad Ciudadana, elaborado bajo un enfoque descentralizado, de gestión por resultados, intercultural y alineado al Plan Nacional de Seguridad Ciudadana. (...) e. Elaborar el informe de cumplimiento de los planes, programas y proyectos provinciales de Seguridad Ciudadana, presentados por las Secretarías Técnicas de los Comités Provinciales de Seguridad Ciudadana a través de la Secretaría Técnica del CORESEC. (...)”*. Asimismo, en su Artículo 47 del Reglamento sobre Formulación y Aprobación de los Planes de Acción Regionales, Provinciales y Distritales de Seguridad Ciudadana, prescribe: *“Las Secretarías Técnicas de los Comités son las responsables de formular y presentar las propuestas de planes de acción de seguridad ciudadana ante los respectivos Comités. Éstos, después de evaluar las propuestas de planes de acción de seguridad ciudadana, proponen su aprobación ante los Gobiernos Regionales, Municipalidades Provinciales y Municipalidades Distritales, respectivamente, a través del dispositivo legal que corresponda. (...)”*;

Que, por Resolución Ministerial N° 2056 – 2019 – IN de fecha 20 de diciembre de 2019, se aprueba la Directiva N° 009 – 2019 – IN – DGSC denominada *“Lineamientos técnicos y procedimientos para el diseño, formulación, aprobación, implementación, seguimiento y evaluación de los Planes de Acción Regional de Seguridad Ciudadana”*, la misma que tiene por objeto establecer las disposiciones técnicas para que los Comités Regionales de Seguridad Ciudadana (CORESEC) diseñen, formulen, aprueben, implementen, realicen seguimiento y evalúen sus respectivos Planes de Acción Regional de Seguridad Ciudadana en el marco de la implementación del Plan Nacional de Seguridad Ciudadana 2019 – 2023 (PNSC 2019 – 2023) y la normatividad vigente en la materia;

Que, de conformidad con el Numeral 7.1 del Artículo 7 del Texto Único Ordenado de la Ley N° 27444 – Ley del Procedimiento Administrativo General, aprobado mediante Decreto Supremo N° 004 – 2019 – JUS, establece: *“Los actos de administración interna se orientan a la eficacia y eficiencia de los servicios y a los fines permanentes de las entidades. Son emitidos por el órgano competente, su objeto debe ser*

física y jurídicamente posible, su motivación es facultativa cuando los superiores jerárquicos impartan las órdenes a sus subalternos en la forma legalmente prevista. El régimen de eficacia anticipada de los actos administrativos previsto en el artículo 17 es susceptible de ser aplicado a los actos de administración interna, siempre que no se violen normas de orden público ni afecte a terceros”; concordante con el Numeral 17.1 del Artículo 17 del Texto Único Ordenado de la Ley N° 27444 – Ley del Procedimiento Administrativo General, aprobado mediante Decreto Supremo N° 004 – 2019 – JUS, establece: “La autoridad podrá disponer en el mismo acto administrativo que tenga eficacia anticipada a su emisión, sólo si fuera más favorable a los administrados, y siempre que no lesione derechos fundamentales o intereses de buena fe legalmente protegidos a terceros y que existiera en la fecha a la que pretenda retrotraerse la eficacia del acto el supuesto de hecho justificativo para su adopción”;

Que, mediante Acta de Validación del Plan de Acción Regional de Seguridad Ciudadana de la Región Callao 2022 de fecha 10 de agosto de 2021, el Comité Regional de Seguridad Ciudadana del Callao (CORESEC – CALLAO), aprobó el Plan de Acción Regional de Seguridad Ciudadana de la Región Callao 2022;



Que, con Informe N° 007 – 2022 – GRC – GRDNDYSC / CORESEC – ST de fecha 04 de febrero de 2022, el Gerente Regional de Defensa Nacional, Defensa Civil y Seguridad Ciudadana, en su calidad de Responsable de la Secretaría Técnica del CORESEC CALLAO, puso a conocimiento del Gerente General Regional la aprobación del Plan de Acción Regional de Seguridad Ciudadana de la Región Callao 2022, precisando que ha recibido el Informe Técnico N° 000090 – 2021 / IN / DGSC / DEPS / ETPP / CMS de fecha 01 de octubre de 2021, con el cual la Dirección General de Seguridad Ciudadana del Ministerio del Interior, declara “APTO PARA SU IMPLEMENTACIÓN” el PARSC 2022; por lo que este viene ejecutándose de acuerdo con la matriz de actividades que lo operativizan y que son de responsabilidad de las diferentes entidades conformantes del CORESEC Callao, remitiéndolo para su aprobación por el Consejo Regional del Gobierno Regional del Callao;



Que, de conformidad al Artículo IV. Principios del Procedimiento Administrativo del Texto Único Ordenado de la Ley N° 27444 – Ley del Procedimiento Administrativo General, aprobado mediante Decreto Supremo N° 004 – 2019 – JUS, la eficacia anticipada como variable administrativa, se sustenta en lo siguiente:

- a. Principio de Legalidad.- El Plan de Acción Regional de Seguridad Ciudadana 2022 de la Región Callao, se encuentra articulado a Objetivos Estratégicos del Plan Nacional de Seguridad Ciudadana, Plan Estratégico Institucional del Gobierno Regional del Callao, Eje Estratégico del Plan Estratégico de Desarrollo Nacional; siendo indispensable su aprobación mediante instrumento normativo con eficacia anticipada, en razón que las acciones estratégicas se iniciaron a partir del 01 de enero de 2022.
- b. Principio de Celeridad.- La aprobación del Plan de Acción Regional de Seguridad Ciudadana 2022 de la Región Callao, con eficacia anticipada, requiere la dinámica de gestión para su materialización y sustento normativo.
- c. Principio de Eficacia.- La finalidad del acto administrativo a aprobarse constituirá el marco normativo a fin de sostener el fin público de seguridad a satisfacer en la Provincia Constitucional del Callao.
- d. Principio de Simplicidad.- Considerando la cadena de valor y finalidad pública de gestión moderna, urge insertar trámites sencillos eliminando complejidades a fin de obtener procedimientos racionales para el fin a conseguir.

Que, resulta indispensable considerar que, la motivación que impulsa requerir la aprobación del Plan de Acción Regional de Seguridad Ciudadana 2022 de la Región Callao, con eficacia anticipada, obedece exclusivamente a la vigencia del Derecho Constitucional considerado en el inciso 22 del Artículo 2 de la Constitución Política del Perú, donde se señala como derecho fundamental de la persona: *"A la paz, a la tranquilidad, al disfrute del tiempo libre y al descanso, así como a gozar de un ambiente equilibrado y adecuado al desarrollo de su vida."*;

Que, estando a lo expuesto y de conformidad con lo establecido en el literal a. del Artículo 15 de la Ley N° 27867 – Ley Orgánica de Gobiernos Regionales y modificatorias, que establece que es atribución del Consejo Regional *"Aprobar, modificar o derogar las normas que regulen o reglamenten los asuntos y materias de competencia y funciones del Gobierno Regional"*, el Consejo Regional ha aprobado la siguiente:

ORDENANZA REGIONAL QUE RATIFICA EL PLAN DE ACCIÓN REGIONAL DE SEGURIDAD CIUDADANA DE LA REGIÓN CALLAO – 2022

ARTÍCULO 1º.- APROBAR, con Eficacia Anticipada al 01 de enero de 2022, la Ratificación del Plan de Acción Regional de Seguridad Ciudadana de la Región Callao – 2022, conforme al literal a. del Artículo 19 del Reglamento de la Ley N° 27933, Ley del Sistema Nacional de Seguridad Ciudadana, aprobado por Decreto Supremo N° 011 – 2014 – IN y modificado mediante Decreto Supremo N° 010 – 2019 – IN, documento aprobado por el Comité Regional de Seguridad Ciudadana del Callao (CORESEC – CALLAO), y cuyo documento tiene por misión supervisar y evaluar la implementación de los políticas, planes, programas y proyectos de seguridad ciudadana, para garantizar el pleno ejercicio de los derechos y libertades consagrados en la Constitución Política, la convivencia pacífica, la reducción de la victimización del delito y la percepción de inseguridad ciudadana; el cual tiene la siguiente estructura:

1. Problema Público
2. Situación actual de la seguridad ciudadana
 - 2.1 Información sociodemográfica
 - 2.1.1 Población
 - 2.1.2 Empleo
 - 2.1.3 Economía
 - 2.1.4 Educación
 - 2.1.4.1 Acciones estratégicas institucionales
 - 2.1.5 Salud
 - 2.2 Indicadores de seguridad ciudadana
 - 2.2.1 Principales Variables
 - 2.2.1.1 Victimización y Percepción de inseguridad
 - 2.2.1.2 Victimización con armas de fuego
 - 2.2.1.3 Población Penitenciaria
 - 2.2.1.4 Menores infractores a la Ley Penal
 - 2.2.1.5 Inversión en Seguridad Ciudadana de los Gobiernos Locales
 - 2.2.1.6 Inversión en Seguridad Ciudadana del Gobierno Regional del Callao
 - 2.2.2 Priorización de delitos

2.2.3 Identificación de provincias y ciudades con mayor incidencia

3. Programación de actividades operativas (Matriz de objetivos estratégico/objetivos específicos/acciones estratégicas)
4. Anexos

ARTÍCULO 2º.- ENCARGAR, a la Gerencia Regional de Defensa Nacional, Defensa Civil y Seguridad Ciudadana, adoptar las medidas necesarias para la implementación del Plan de Acción Regional de Seguridad Ciudadana de la Región Callao – 2022.



ARTÍCULO 3º.- ENCARGAR, a la Oficina de Tecnologías de la Información y Comunicaciones la publicación de la presente Ordenanza Regional, en el Portal Institucional www.regioncallao.gob.pe. y en el Portal WEB del Estado Peruano.


ARTÍCULO 4º.- ENCARGAR, a la Oficina de Trámite Documentario y Archivo del Gobierno Regional del Callao, notificar la presente Ordenanza Regional, a los miembros del Comité Regional de Seguridad Ciudadana del Callao.

ARTÍCULO 5º.- DISPONER, que la presente Ordenanza Regional sea publicada en el Diario Oficial “El Peruano” y en un diario de circulación regional.

POR TANTO:

REGÍSTRESE, PUBLÍQUESE Y CÚMPLASE.


GOBIERNO REGIONAL DEL CALLAO

ABOG. OSCAR JAVIER ZEGARRA GUZMAN
SECRETARIO DEL CONSEJO REGIONAL


GOBIERNO REGIONAL DEL CALLAO

DANTE MANDRIOTTI CASTRO
GOBERNADOR

Plan de Acción Regional de Seguridad Ciudadana Región Callao

2022

1.	Problema público	3
2.	Situación actual de la seguridad ciudadana	3
2.1.	Información sociodemográfica	
2.1.1.	Población	
2.1.2.	Empleo	
2.1.3.	Economía	
2.1.4.	Educación	
2.1.4.1.	Acciones estratégicas institucionales	
2.1.5.	Salud	
2.2.	Indicadores de seguridad ciudadana	42
2.2.1.	Principales variables	42
2.2.1.1.	Victimización y Percepción de Inseguridad ...	
2.2.1.2.	Victimización con armas de fuego	
2.2.1.3.	Población Penitenciaria	
2.2.1.4.	Menores Infractores a la Ley Penal	
2.2.1.5.	Inversión en seguridad ciudadana de los Gobiernos Locales	
2.2.1.6.	Inversión en Seguridad Ciudadana del Gobierno Regional del Callao	
2.2.2.	Priorización de delitos	50
2.2.3.	Identificación de provincias y ciudades con mayor incidencia	54
3.	Programación de actividades operativas (Matriz de objetivos estratégico/objetivos específicos/acciones estratégicas)	58
4.	Anexos	64



1. PROBLEMA PÚBLICO

ÍNDICE DE HOMICIDIOS, VIOLENCIA CONTRA LA MUJER E INTEGRANTES DEL GRUPO FAMILIAR, ASI COMO DE DELITOS PATRIMONIALES SE MANTIENEN LATENTES QUE AFECTAN LA SEGURIDAD CIUDADANA Y EL BIENESTAR COMÚN EN LA REGIÓN CALLAO”

2. SITUACIÓN ACTUAL DE LA SEGURIDAD CIUDADANA

2.1. Información sociodemográfica

2.1.1. Población

La Provincia Constitucional del Callao, según el censo 2017, registra una población de 994 mil 494 habitantes, todos correspondientes a centros poblados urbanos.

Sin embargo según fuente 2021 (<https://www.inei.gob.pe/prensa/noticias/mas-de-1-millon-de-habitantes-residen-en-la-provincia-constitucional-del-callao-9257/>) El Instituto Nacional de Estadística e Informática (INEI) reveló que en el año 2021 esta población alcanzará a 1 millón 100 mil habitantes. El Dr. Aníbal Sánchez Aguilar, Jefe del INEI precisó que para el año 2021, se estima que el 69,2% tendrá de 15 a 64 años de edad, el 21,9% de 0 a 14 años y el 8,9% de 65 y más años de edad.



SUPERFICIE, POBLACIÓN TOTAL, DENSIDAD POBLACIONAL NÚMERO DE PROVINCIAS Y DISTRITOS: INEI – 2017

INDICADOR	PROVINCIA CONSTITUCIONAL DEL CALLAO
SUPERFICIE (km ²)	146,98
POBLACIÓN TOTAL (Según CENSO INEI 2017).	994,494
DENSIDAD (hab./km ²)	6766.18
Nº DE PROVINCIAS	1
Nº DE DISTRITOS	7

PERÚ: POBLACIÓN CENSADA, SEGÚN DEPARTAMENTO, 1940 - 2017

DEPARTAMENTO	1940	1961	1972	1981	1993	2007	2017
Total	6 207 967	9 906 746	13 538 208	17 005 210	22 048 356	27 412 157	29 381 884
Amazonas	65 137	118 439	194 472	254 560	336 665	375 993	379 384
Áncash	424 975	582 598	726 215	826 399	955 023	1 063 459	1 083 519
Apurímac	258 094	288 223	308 613	323 346	381 997	404 190	405 759
Arequipa	263 077	388 881	529 566	706 580	916 806	1 152 303	1 382 730
Ayacucho	358 991	410 772	457 441	503 392	492 507	612 489	616 176
Caíamaitra	494 412	746 938	919 161	1 026 444	1 259 808	1 387 809	1 341 012
Prov. Const. del Callao	82 287	213 540	321 231	443 413	639 729	879 679	994 494
Cusco	486 592	611 972	715 237	832 504	1 028 763	1 171 403	1 205 527
Huancavelica	244 595	302 817	331 629	346 797	385 162	454 797	347 639
Huánuco	234 024	328 919	414 468	477 650	654 489	762 223	721 047
Ica	140 898	255 930	357 247	433 897	565 686	711 932	850 765
Junín	338 502	521 210	696 641	852 238	1 035 841	1 225 474	1 246 038
La Libertad	383 252	582 243	783 728	982 074	1 270 261	1 617 050	1 778 080
Lambayeque	192 890	342 446	514 602	674 442	920 795	1 112 868	1 197 260
Lima	828 298	2 031 051	3 472 564	4 745 877	6 386 308	8 442 409	9 485 405
Loreto	152 457	272 933	375 007	482 829	687 282	891 732	883 510
Madre de Dios	4 950	14 890	21 304	33 007	67 008	109 555	141 070
Moquegua	34 152	51 614	74 470	101 610	128 747	161 533	174 863
Pasco	90 353	138 369	176 580	212 145	226 295	280 449	254 065
Piura	408 605	668 941	854 972	1 125 865	1 388 264	1 676 315	1 856 809
Puno	548 371	686 260	776 173	890 258	1 079 849	1 268 441	1 172 697
San Martín	94 843	161 763	224 427	319 751	552 387	728 808	813 381
Tacna	36 349	66 024	95 444	143 085	218 353	288 781	329 332
Tumbes	25 709	55 812	76 515	103 839	155 521	200 306	224 863
Ucayali	16 154	64 161	120 501	163 208	314 810	432 159	496 459
Provincia de Lima 1/	562 885	1 632 370	2 981 292	4 164 597	5 706 127	7 602 940	8 574 974
Región Lima 2/	265 413	398 681	491 272	581 280	680 181	839 469	910 431

1/ Comprende los 43 distritos de la provincia de Lima.

2/ Comprende las provincias de Barranca, Cajatambo, Canta, Cañete, Huala, Huarochiri, Huarura, Oyón y Yauyos.

Fuente: Instituto Nacional de Estadística e Informática - Censos Nacionales de Población y Vivienda.

Entre los años 2007 y 2017, la población se incrementó a 117 mil 617 personas, con una tasa de crecimiento promedio anual de 1,3%.

PROVINCIA CONSTITUCIONAL DEL CALLAO: POBLACIÓN CENSADA Y TASA DE CRECIMIENTO
PROMEDIO ANUAL, 2007 Y 2017

Año	Total	Variación intercensal 2007-2017	Tasa de crecimiento promedio anual
2007	876 877		
2017	994 494	117 617	1,3

Fuente: INEI - Censos Nacionales de Población y Vivienda 2007 y 2017.

Respecto a la estructura socioeconómica de la Provincia Constitucional del Callao, según CPI al año 2019 la mayor parte de la población está en el sector C (45,9) y D (23,6), seguido por el sector AB (21,7).

Lima metropolitana 2019: Estructura socioeconómica de la población por zonas geográficas						
Zona	Comunas	Estructura socioeconómica (CPI)				
		AB	B	C	D	E
LIMA NORTE	Carabayillo, Comas, Independencia, Los Olivos, Puente Piedra, San Martín de Porres	2,827.8	24.8	22.9	44.1	27.6
LIMA CENTRO	Breña, La Victoria, Lima, Rimac, San Luis	828.4	7.8	33.1	43.3	20.2
LIMA MODERNA	Barranco, Jesús María, La Molina, Linco, Magdalena del Mar, Miraflores, Pueblo Libre, San Borja, San Isidro, San Miguel, Santiago de Surco, Surquillo	1,416.0	13.4	76.8	17.4	4.5
LIMA ESTE	Ate, Chaclacayo, Cieneguilla, El Agustino, Lurigancho, San Juan de Lurigancho, Santa Anita	2,616.4	24.7	17.7	45.7	29.6
LIMA SUR	Chorrillos, Lurín, Pachacamac, San Juan de Miraflores, Villa el Salvador, Villa María del Triunfo	1,839.8	17.4	13.3	53.4	27.4
CALLAO	Bellavista, Callao, Carmen de la Legua Reynoso, La Perla, La Punta, Mi Perú, Ventanilla	1,100.4	10.4	21.7	45.9	23.6
BALNEARIOS	Ancón, Pucusana, Punta Hermosa, Punta Negra, San Bartolo, Santa María del Mar, Santa Rosa	152.4	1.4	9.7	39.9	37.7
TOTAL LIMA METROPOLITANA		10,580.9	100.0	27.7	42.6	24.1

FUENTE: APCEM - Estructura socioeconómica 2019
ELABORACIÓN: DEPARTAMENTO DE ESTADÍSTICA - C. P. E.



I. Población Censada por Distrito

Tomando como fuente resultados del censo 2017, el distrito que concentra el mayor número de habitantes es Callao con 451 mil 260 personas, agrupando poco menos de la mitad poblacional de esta Provincia Constitucional (45,4%). Le sigue el distrito de Ventanilla con 315 mil 600 habitantes (31,7%); mientras que el distrito menos poblado es La Punta, con 3 mil 829 habitantes (0,4%). En el periodo intercensal 2007-2017, se observa que la tasa de crecimiento es mayor en el distrito de Ventanilla, con un aumento de la población de 13,6%, creciendo a un ritmo promedio anual de 1,3%. Por el contrario, los distritos de La Punta (-12,4%), La Perla (-0,5%) y Bellavista (-0,4%) presentan tasas de decrecimiento de la población.

PROVINCIA CONSTITUCIONAL DEL CALLAO: POBLACIÓN CENSADA Y TASA DE CRECIMIENTO PROMEDIO ANUAL, SEGÚN DISTRITO, 2007 - 2017 (Absoluto y porcentaje)

Distrito	2007:		2017:		Variación intercensal 2007-2017		Tasa de crecimiento promedio anual
	Absoluto	%	Absoluto	%	Absoluto	%	
Total	876 877	100,0	994 494	100,0	117 617	13,4	1,3
Callao	415 888	47,4	451 260	45,4	35 372	8,5	0,8
Bellavista	75 163	8,6	74 851	7,5	- 312	-0,4	0,0
Carmen de la Legua Reynoso	41 863	4,8	42 240	4,2	377	0,9	0,1
La Perla	61 698	7,0	61 417	6,2	- 281	-0,5	0,0
La Punta	4 370	0,5	3 829	0,4	- 541	-12,4	-1,3
Ventanilla	277 895	31,7	315 600	31,7	37 705	13,6	1,3
Mi Perú ^{1/}	-	-	45 297	4,6	-	-	-

^{1/} Ley de Creación 30197 del 16 de mayo de 2014.

Fuente: INEI - Censos Nacionales de Población y Vivienda 2007 y 2017.

Observando la presente proyección muestra el incremento de la población al 2020 por distritos, donde la relevancia de crecimiento es el del distrito del Callao Cercado, con un incremento de más de 60,000 habitantes entre el 2017 y el 2020, siguiéndole Ventanilla con más de 50,000 habitantes; siendo el distrito de La Punta el único que presenta tasa de decrecimiento.

2.1.2. Empleo

1. Indicadores socio económico laborales

Indicadores	Prov. Callao	Perú
División Política	Conformada por 9 provincias	Conformada por 24 departamentos y la Provincia Constitucional del Callao
Capital	Callao	Lima
Población Censada 2017	994 mil 494 personas	31 millones 237 mil 385 personas
Densidad Poblacional 2017 a/	6816 personas por km ²	24 personas por km ²
Crecimiento del PBI 2019 b/	0,9%	2,2%
Tasa de pobreza 2019	Total: Entre 12,0% y 14,6% Extrema: Entre 0,3% y 0,7%	Total: 20,2% Extrema: 2,9%
PEA Ocupada 2019	546 mil 752 personas	17 millones 133 mil 100 personas
PEA Desempleada 2019	30 mil 065 personas	697 mil 381 personas
Tasa de desempleo 2019	5,2%	3,9%
Jóvenes de 15 a 29 años Hombres (no estudian y no trabajan)	19,1% (48 mil 456 personas)	16,8% (1 millón 355 mil 472 personas)
PEA Ocupada 2019		
Tasa y cantidad de empleo informal	57,8% (316 mil 210 personas)	72,7% (12 millones 462 mil 775 personas)
Tasa y cantidad de empleo formal	42,2% (230 mil 541 personas)	27,3% (4 millones 670 mil 325 personas)
PEA Ocupada Asalarada Privada 2019		
Tasa y cantidad de empleo informal	44,0% (126 mil 540 personas)	62,3% (4 millones 033 mil 650 personas)
Tasa y cantidad de empleo formal	56,0% (160 mil 860 personas)	37,7% (2 millones 443 mil 717 personas)

a/ Se define como el número de habitantes por km².

b/ La información a nivel regional corresponde al Valor Agregado a precios constantes de 2007. La información a nivel nacional corresponde al Producto Bruto Interno a precios constantes.

Fuente: INEI-SIRTOD. Cuentas Nacionales. ENAHO y CENSO 2017.



En el reporte estadístico se muestra que el PEA desempleada 2019 en el Callao, está estimada en 30,085 personas, asimismo Jóvenes de 15 a 29 años NNs (No estudian y no trabajan) es el 19.1 % (48,456 personas).




PERU Ministerio de Trabajo y Promoción del Empleo

2. Evolución mensual del empleo formal en el sector privado

En la Provincia Constitucional del Callao, el número de trabajadores asalariados privados formal fue de 143 mil 495 trabajadores en el mes de marzo de 2021.

PROVINCIA CONSTITUCIONAL DEL CALLAO: NÚMERO DE TRABAJADORES DEL SECTOR PRIVADO FORMAL, 2021



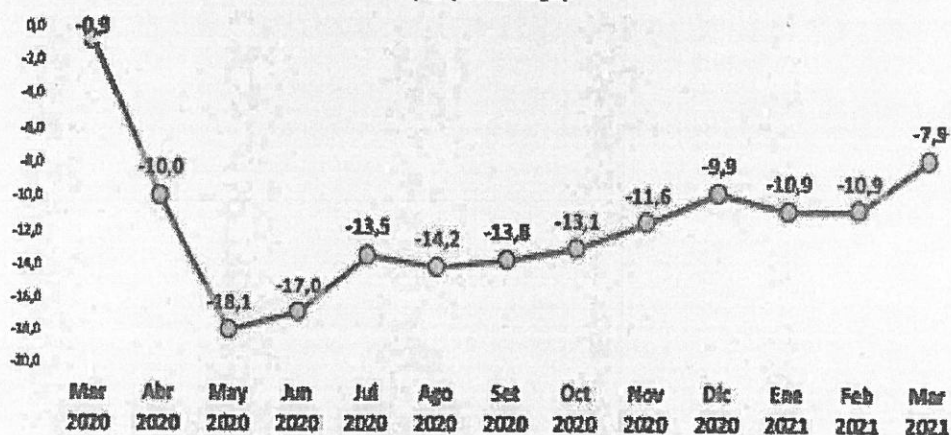
Fuente: MTPE - Planilla Electrónica.

Elaboración: MTPE - DGPPUT - Dirección de Supervisión y Evaluación.

La muestra estadística refleja que la población laboral del Sector Privado Formal de la Provincia Constitucional del Callao, a MAR2021 se cifra en 143,495 personas, considerando que a inicio del Estado de Emergencia por la pandemia del COVID19 en MAR2020 se estimaba en 155,817 trabajadores formales.

En marzo de 2021, el empleo en el sector privado formal se redujo en 7,9% con relación al mismo mes del año anterior, lo que significó una reducción de 12 mil 322 empleos formales.

PROVINCIA CONSTITUCIONAL DEL CALLAO: TASA DE CRECIMIENTO DEL NÚMERO DE TRABAJADORES DEL SECTOR PRIVADO FORMAL, 2021
(En porcentaje)



Fuente: MTPE - Planilla Electrónica.

Elaboración: MTPE - DGPPALIT - Dirección de Supervisión y Evaluación.



I. Población en Edad de Trabajar (PET)

La Población en Edad de Trabajar (PET) o Población en Edad Activa está constituida por las personas aptas para ejercer funciones productivas.

La PET se subdivide en Población Económicamente Activa (PEA) conocida también como la Fuerza de Trabajo y Población Económicamente Inactiva (No PEA).

Según los resultados del censo 2017, en la Provincia Constitucional del Callao, el 77,1% de la población censada que equivale a 766 mil 805 personas pertenecen a la Población en Edad de Trabajar (14 y más años).

Por distritos la data es del 2017, con los siguientes resultados:

Los distritos cuya tasa de participación superan el promedio de la provincia son, La Punta (87,1%), Bellavista (82,7%), La Perla (82,6%), Carmen de la Legua Reynoso (79,9%) y Callao (78,8%); mientras que los distritos de Mi Perú (73,1%) y Ventanilla (72,4%) presentan menores porcentajes de participación de la Población en Edad de Trabajar.

En cuanto al PEA juvenil (14-29 años), casi la mitad del PET total del Callao está dentro de ese rango con 134,9 del total 271,6; lo que ilustra su participación y determinante dentro de la "fuerza de trabajo" de la provincia.

II. Población Económicamente Activa (PEA)

Según el INEI, la PEA (que es uno de los dos componentes de la PET) es la oferta de mano de obra en el mercado de trabajo y está constituida por el conjunto de personas, que contando con la edad mínima establecida (14 años en el caso del Perú), ofrecen la mano de obra disponible para la producción de bienes y/o servicios durante un período de referencia determinado. Por lo tanto, las personas son consideradas económicamente activas, si contribuyen o están disponibles para la producción de bienes y servicios. La PEA comprende a las personas, que durante el período de referencia estaban trabajando (ocupados) o buscando activamente un trabajo (desempleados).

POBLACIÓN ECONÓMICAMENTE ACTIVA

POBLACIÓN ECONÓMICAMENTE ACTIVA, SEGÚN ÁMBITO GEOGRÁFICO, 2008-2019
(Miles de personas)

Ámbito geográfico	2015	2016	2017	2018	2019
Total	16 498.4	16 903.7	17 215.7	17 462.8	17 830.5
Área de residencia					
Urbana	12 584.1	13 066.1	13 396.5	13 663.7	14 031.5
Rural	3 914.3	3 837.6	3 819.2	3 799.1	3 798.9
Región natural					
Costa	8 984.1	9 331.7	9 537.9	9 694.1	9 927.3
Sierra	5 423.0	5 420.8	5 486.6	5 552.7	5 646.3
Selva	2 091.3	2 151.2	2 191.2	2 215.9	2 256.9
Departamento					
Amazonas	229.7	236.0	241.7	241.3	251.6
Áncash	625.6	630.5	633.0	637.9	655.2
Apurímac	267.1	262.2	263.2	267.9	272.8
Arequipa	693.1	691.1	708.7	729.2	733.8
Ayacucho	361.1	365.9	371.5	380.9	383.3
Cajamarca	823.3	846.9	887.4	879.1	891.2
Prov. Const. del Callao	538.1	562.5	570.2	571.3	576.8
Cusco	765.9	761.6	777.2	758.3	781.8
Huancavelica	257.4	262.0	270.9	273.4	279.3
Huánuco	468.8	463.1	465.8	470.4	473.6

1/ Comprende los 43 distritos que conforman la provincia de Lima.

2/ Comprende las provincias de: Barranca, Cajatambo, Canta, Cañete, Huaral, Huarochirí, Huaura, Oyón y Yauyos.

Fuente: Instituto Nacional de Estadística e Informática-Encuesta Nacional de Hogares.

Un dato relevante que se puede notar contrastando la PET y la PEA al 2019, es que mientras la PET es de casi el 80% de la población chalaca, (más de 800,00 personas), sin embargo, la PEA solo alcanza el 57% aproximadamente (576 mil 800 habitantes); por lo tanto, existe más del 20% de la población que no desarrolla ninguna actividad laboral, sea formal o informal.

III. Ingreso promedio mensual de la población ocupada

Según data al 2018 se tiene:

PROVINCIA CONSTITUCIONAL DEL CALLAO: INGRESO PROMEDIO MENSUAL DE LA POBLACIÓN OCUPADA, SEGÚN SEXO Y ACTIVIDAD, 2009 - 2018
(Solos corrientes)

Principales características	2009	2010	2011	2012	2013	2014	2015	2016	2017	2018
Total	1 238,8	1 219,8	1 188,1	1 329,8	1 333,3	1 484,5	1 528,5	1 561,1	1 588,5	1 526,3
Sexo										
Hombre	1 457,3	1 493,2	1 450,8	1 807,9	1 563,8	1 888,9	1 745,9	1 807,4	1 847,8	1 794,7
Mujer	923,0	866,7	838,6	850,8	1 070,4	1 224,8	1 204,8	1 231,6	1 252,1	1 148,7
Actividad										
Actividad principal	1 168,8	1 155,8	1 129,7	1 279,4	1 315,7	1 456,2	1 476,8	1 493,4	1 544,3	1 484,5
Actividad secundaria	69,2	63,5	58,5	50,4	37,6	38,3	51,7	67,7	54,2	41,9

Nota 1: Para el cálculo del ingreso promedio mensual se excluye al trabajador familiar no remunerado y a los practicantes que no tienen ningún ingreso. Asimismo se excluye a las personas con ingresos mayores a 25000 soles.

Nota 2: Las actuales estimaciones de los indicadores provenientes de los encuestas de hogares, reposan sobre una distribución de la población urbana/rural proveniente del Censo de Población de 1993. Para subsanar esto, el Instituto Nacional de Estadística e Informática viene trabajando en las nuevas proyecciones de población que reflejen la nueva composición de la población urbana y rural del país.

Fuente: Instituto Nacional de Estadística e Informática - Encuesta Nacional de Hogares.



IV. Población Económicamente Activa Ocupada

Según el INEI, para determinar que una persona se encuentra ocupada se utilizan cuatro criterios: i). Ocupados son las personas de 14 años y más de edad que estuvieron participando en alguna actividad económica, en el período de referencia. ii). Los trabajadores dependientes que, teniendo empleo fijo, no trabajaron, la semana anterior, por hallarse de vacaciones, huelga, licencia por enfermedad, licencia pre y postnatal, etc., todas ellas pagadas. iii). Los trabajadores independientes, que estuvieron temporalmente ausentes del trabajo durante el período de referencia; pero, la empresa o negocio siguió funcionando. iv). A las personas que no estuvieron en ninguna de las condiciones anteriores se les indaga si realizaron alguna actividad económica en el período de referencia, al menos una hora, por lo cual recibirá pago en dinero y/o especie.

POBLACIÓN ECONÓMICAMENTE ACTIVA OCUPADA

POBLACION ECONOMICAMENTE ACTIVA OCUPADA, SEGUN

ÁMBITO GEOGRÁFICO, 2009-2019
(Miles de personas)

Ámbito geográfico	2015	2016	2017	2018	2019
Total	15 919.2	16 197.1	16 511.0	16 776.5	17 133.1
Área de residencia					
Urbana	12 035.1	12 389.5	12 721.5	13 008.7	13 360.2
Rural	3 884.2	3 807.6	3 789.5	3 767.8	3 772.9
Región natural					
Costa	8 583.1	8 841.9	9 027.3	9 199.4	9 406.5
Sierra	5 290.0	5 253.5	5 337.9	5 403.6	5 511.7
Selva	2 046.2	2 101.7	2 145.8	2 173.4	2 214.8
Departamento					
Amazonas	226.4	232.7	237.9	238.5	249.1
Ancash	608.8	612.0	614.6	618.1	638.8
Apurimac	263.8	257.1	258.5	262.9	266.6
Arequipa	688.0	657.2	678.5	701.4	708.6
Ayacucho	351.0	353.2	359.8	372.9	374.7
Cajamarca	801.4	825.6	870.3	857.5	870.5
Prov. Const. del Callao	512.1	529.0	533.5	531.2	546.8
Cusco	752.9	736.7	755.1	736.5	769.9
Huancavelica	256.1	258.9	264.3	265.6	270.9

1/ Comprende los 43 distritos que conforman la provincia de Lima.

2/ Comprende las provincias de: Barranca, Cajatambo, Canta, Cañete, Huaral, Huarochiri, Huaura, Oyón y Yauyos.
Fuente: Instituto Nacional de Estadística e Informática- Encuesta Nacional de Hogares.

TASA DE EMPLEO INFORMAL, SEGUN ÁMBITO GEOGRÁFICO, 2015-2019

(Porcentaje respecto al total de la población ocupada)

Ámbito geográfico	2015	2016	2017	2018	2019
Total	73.2	72.0	72.5	72.4	72.7
Área de residencia					
Urbana	65.9	64.8	65.7	65.7	66.4
Rural	95.8	95.3	95.5	95.6	95.2
Región natural					
Costa	63.5	62.2	63.1	63.1	64.4
Sierra	84.6	83.4	83.6	83.2	82.8
Selva	83.9	84.6	84.6	84.9	83.4
Departamento					
Amazonas	87.2	86.5	84.9	85.4	86.6
Ancash	82.0	80.7	80.2	80.3	78.7
Apurimac	88.3	90.4	86.7	88.0	85.4
Arequipa	67.2	67.4	65.4	65.3	66.2
Ayacucho	89.7	87.6	88.9	87.1	87.3
Cajamarca	89.5	88.2	90.1	89.3	87.9
Prov. Const. del Callao	53.7	56.4	56.3	56.1	57.8
Cusco	83.0	82.3	82.5	81.6	81.7
Huancavelica	90.3	90.9	91.3	91.4	92.0
Huánuco	87.0	87.0	85.4	87.3	86.6


1/ Comprende los 43 distritos que conforman la provincia de Lima.

2/ Comprende las provincias de: Barranca, Cajatambo, Canta, Cañete, Huaral, Huarochiri, Huaura, Oyón y Yauyos.
Fuente: Instituto Nacional de Estadística e Informática- Encuesta Nacional de Hogares.

Este cuadro confirma que al igual que en el resto del país, la tasa de empleo informal supera a la formal, notándose que el Callao en cuanto a empleo formal está por encima de la media nacional y por debajo del promedio nacional, en cuanto al empleo informal, que de alguna forma es un indicativo positivo.

2.1.3. ECONOMÍA

La Economía es uno de los principales motores de desarrollo de la provincia y tiene como base, los lineamientos establecidos por el Gobierno Regional del Callao mediante Resolución Ejecutiva Regional No 070 Callao, del 30ABR2021 que resuelve aprobar la Actualización del Plan Estratégico Institucional del Gobierno Regional de la Provincia Constitucional del Callao para el periodo 2019-2024, básicamente con su lineamiento 9 que a la letra expresa : "Promover el desarrollo de una economía diversificada, sostenible, competitiva e inclusiva, como base del empleo digno y productivo incorporando el uso de las tecnologías" articulado con el Objetivo Estratégico 03 "Fortalecer el sistema de seguridad ciudadana en la Provincia Constitucional del Callao" y Objetivo Estratégico 07 "Mejorar los niveles de competitividad de los agentes económicos".



Se han considerado los siguientes componentes:

I. Producto Bruto Interno (PBI):

El producto bruto interno (PBI) es un indicador económico que refleja el valor monetario de todos los bienes y servicios finales producidos por la región en un determinado periodo de tiempo, normalmente un año. Se utiliza para medir la riqueza en este caso de la Provincia Constitucional del Callao.

Cuadro N° 1
PERÚ: Producto Bruto Interno
por Años, según Departamentos

Valores a Precios Constantes de 2007
(Miles de soles)

Departamentos	2016P/	2017P/	2018E/	2019E/	2020E/
Amazonas	2,784,366	2,940,822	3,118,115	3,169,633	3,035,262
Áncash	18,365,696	19,517,454	20,722,034	19,985,182	18,742,618
Apurímac	6,343,065	7,718,533	7,131,220	7,170,167	6,481,133
Arequipa	29,623,112	30,724,797	31,507,194	31,408,989	26,467,084
Ayacucho	5,177,917	5,451,854	5,759,773	5,925,434	5,164,402
Cajamarca	10,581,305	10,901,682	11,208,795	11,483,085	10,348,500
Cusco	21,898,270	21,576,717	21,699,792	22,002,498	19,289,406
Huancavelica	3,212,948	3,354,985	3,525,286	3,527,402	3,292,055
Huánuco	5,345,445	5,832,171	6,009,742	6,078,804	5,407,375
Ica	15,325,191	16,206,741	16,985,859	17,655,405	15,679,321
Junín	14,285,221	14,954,057	15,459,915	15,325,960	13,905,793
La Libertad	20,448,345	20,797,558	21,831,799	22,629,943	21,217,757
Lambayeque	11,080,412	11,371,483	11,835,620	12,114,059	11,328,570
Lima	220,241,329	224,691,974	234,432,451	240,557,069	210,887,962
Prov. Const. del Callao	20,690,862	21,400,320	22,227,798	22,448,028	18,728,973
Región Lima	16,146,749	16,285,655	17,181,018	17,290,789	16,327,753
Provincia de Lima	183,403,718	187,005,999	195,023,635	200,818,252	175,831,236
Loreto	7,602,217	8,087,444	8,931,280	9,334,543	8,058,534
Madre de Dios	2,663,699	2,409,050	2,255,546	2,125,388	1,613,902
Moquegua	8,685,514	8,696,704	8,782,445	8,422,340	8,624,948
Pasco	5,929,324	5,533,755	5,537,531	5,443,266	4,448,837
Piura	18,924,869	18,473,111	19,778,544	20,529,216	18,589,356
Puno	9,075,999	9,434,737	9,665,670	9,797,810	8,690,940
San Martín	5,588,107	5,944,145	6,062,216	6,083,527	5,876,304
Tarma	6,506,248	6,584,715	7,111,249	8,731,283	8,510,006
Tumbes	2,507,255	2,649,033	2,765,189	2,865,339	2,467,359
Ucayali	4,176,645	4,305,190	4,440,243	4,625,003	4,025,572
Valor Agregado Bruto	455,722,499	467,758,714	486,355,508	496,991,345	442,151,996
Impuestos a los Productos	42,245,926	42,666,329	44,420,343	46,141,106	40,538,443
Derechos de Importación	3,612,049	3,790,051	3,849,052	3,276,044	2,799,038
Producto Bruto Interno	501,581,474	514,215,094	534,624,903	546,408,495	485,490,477

Fuente: Instituto Nacional de Estadística
Con información disponible al 15 de

El PBI de la Provincia al 2019 está en S/.22,418,308, teniendo un ligero incremento con relación al año anterior.

II. Pobreza

INDICADORES EMBLEMATICOS

La tendencia histórica de los indicadores emblemáticos, trazadores de la política país al 2021. Muestran que en la provincia constitucional del Callao, la desnutrición crónica en menores de 5 años y la anemia en niñas y niños de 6 a 35 meses se ha reducido entre los años 2018 y 2019.

INDICADORES	2012	2013	2014	2015	2016	2017	2018	2019	2020
Incidencia de pobreza monetaria total	18.7%	13.5%	13.7%	11.5%	10.6%	16.0%	15.9%	14.3%	35.0%
Incidencia de pobreza monetaria extrema	0.6%	0.1%	0.0%	0.3%	0.0%	0.8%	0.3%	0.5%	4.1%

Fuente: INEI - ENDES 2019 Y ENAHO 2020

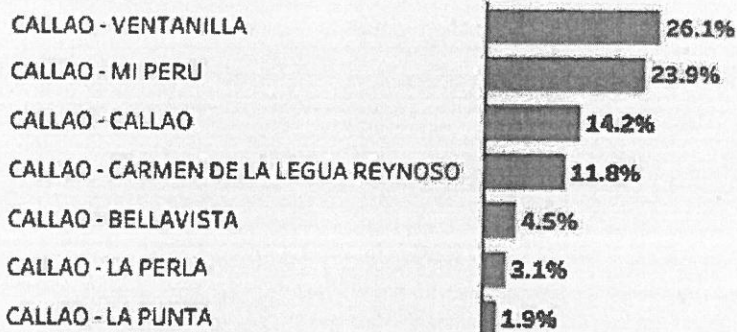
Nota: El semáforo es la comparación entre el año actual y anterior.



POBREZA DISTRITAL

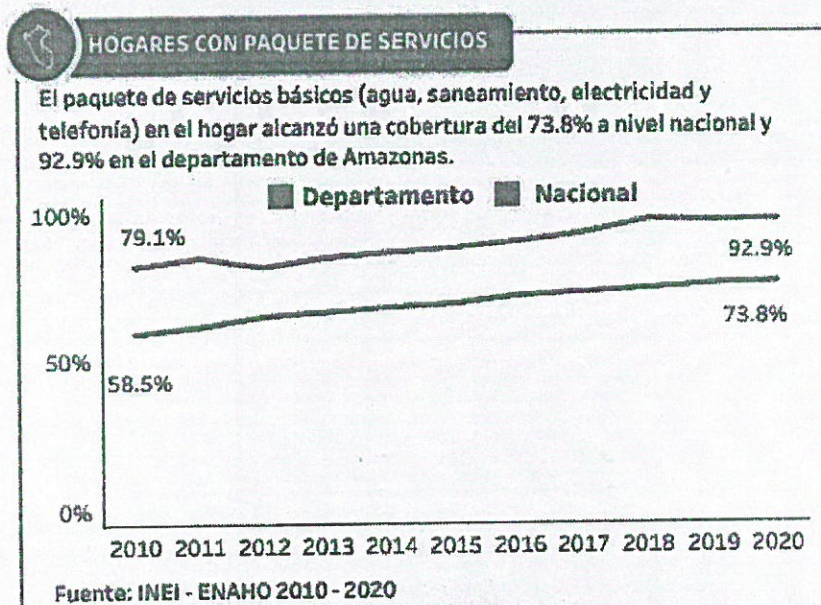
La determinación de la pobreza distrital, es una fuente que permite la focalización de las políticas públicas. En el gráfico se muestran 5 distritos, donde en Ventanilla y Mi Perú tienen los más altos valores de pobreza, con 26.1% y 23.9%, respectivamente.

PROVINCIA - DISTRITO

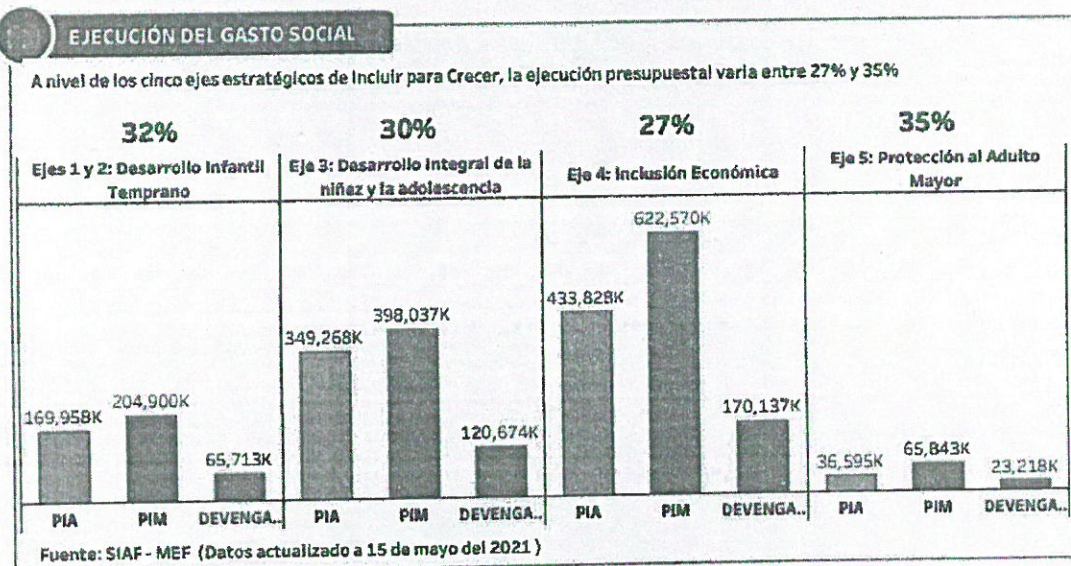


Fuente: Mapa de Pobreza 2018

III. Servicios básicos



IV. Ejecución de Gasto Social



V. Densidad Empresarial por Distritos:

En el siguiente cuadro del INEI, correspondiente a la Provincia Constitucional del Callao al año 2018, se registra 271,7 empresas por Km², 74,6 empresas por cada mil habitantes y un total de 78,604 empresas de un total de 1'106,853 empresas en total en Lima Metropolitana y Callao.

LIMA METROPOLITANA: DENSIDAD EMPRESARIAL, SEGÚN ÁREA INTERDISTRICTAL Y DISTRITOS, 2018

Área Interdistrital/Distritos	Total de empresas	Porcentaje	Densidad empresarial (Empresas / mil hab.)	Densidad empresarial (Empresas por Km ²)
Total	1 106 853	100,0	107,2	380,0
Lima Norte	231 545	100,0	87,3	288,8
Ancón	3 310	1,4	79,0	11,6
Carsheylla	21 959	9,5	58,3	72,4
Cornes	47 220	20,4	87,0	968,6
Independencia	19 203	8,3	86,2	1 318,9
Los Olivos	43 914	19,0	113,0	2 406,2
Puerto Piedra	25 389	11,0	67,4	348,8
San Martín de Porres	89 512	30,0	94,2	1 887,9
Santa Rosa	1 028	0,4	51,4	48,1
Lima Centro	425 680	100,0	236,0	2 826,0
Barranco	6 235	1,5	213,0	1 872,4
Breña	14 421	3,4	191,0	4 478,6
Cercado de Lima	94 380	22,1	351,5	4 294,4
Jesús María	16 470	3,9	227,4	3 603,9
La Victoria	87 837	15,9	402,8	7 781,7
Lince	14 418	3,4	290,8	4 758,4
Magdalena del Mar	12 145	2,9	218,8	3 364,3
Miraflores	34 072	8,0	413,1	3 541,8
Pueblo Libre	12 205	2,8	158,6	2 786,5
Rimac	17 381	4,1	105,6	1 464,3
San Borja	20 704	4,8	181,8	2 078,7
San Isidro	22 508	5,3	416,6	2 027,7
San Miguel	20 495	4,8	147,8	1 911,8
Santiago de Surco	54 486	12,8	150,8	1 518,1
Surquillo	17 913	4,2	193,8	5 177,2
Lima Este	225 118	100,0	79,7	275,3
Ate	55 765	24,8	83,4	717,5
Chaclacayo	4 181	1,9	93,6	105,8
Cieneguilla	2 299	1,0	45,8	9,6
El Agustino	14 709	6,5	74,5	1 173,0
La Molina	20 900	9,3	115,0	317,9
Lurigancho	15 502	6,9	66,9	85,6
San Juan de Lurigancho	76 530	34,0	86,5	583,1
San Luis	10 659	4,7	180,4	3 054,2
Santa Anita	24 573	10,9	102,0	2 298,7
Lima Sur	145 996	100,0	73,3	171,3
Chorrillos	26 101	19,2	82,7	721,6
Lurin	8 036	5,5	88,9	44,4
Pachacamac	7 317	5,0	52,9	45,7
Pucusana	986	0,7	54,2	26,1
Punta Hermosa	835	0,6	103,6	7,0
Punta Negra	509	0,4	70,8	4,6
San Bartolo	742	0,5	91,0	16,5
San Juan de Miraflores	35 835	24,6	85,3	1 560,1
Santa María del Mar	131	0,1	76,5	13,4
Villa el Salvador	34 600	23,7	71,0	979,3
Villa María del Triunfo	28 724	19,7	61,0	407,0
Provincia Constitucional del Callao	78 604	100,0	74,6	271,7
Bellevista	8 558	10,9	117,8	187,5
Callao	40 480	51,5	98,5	277,4
Carmen de la Legua Reynoso	3 884	4,9	95,3	853,9
La Perla	6 019	7,7	100,3	2 838,2
La Punta	607	0,8	190,6	220,7
Alt Perú	903	1,1	14,2	12,9
Ventania	18 143	23,1	45,1	987,1

Fuente: Instituto Nacional de Estadística e Informática - Directorio Central de Empresas y Establecimientos.



2.1.4. EDUCACIÓN

Al analizar este factor, observamos que en el Plan Estratégico Institucional 2019-2024 del Gobierno Regional de la Provincia Constitucional del Callao, el Lineamiento 6 expresa "Mejorar los procesos de modernización de la gestión pública para atender efectivamente las necesidades ciudadanas, considerando sus condiciones de vulnerabilidad y diversidad cultural, construyendo consensos para el desarrollo de la democracia.", asimismo el Lineamiento 12 precisa : "Desarrollar una gestión institucional con igualdad e inclusión social y con enfoque de derechos y género"; los mismos que están articulados con el Objetivo Estratégico Institucional Nro.01 que describe : "Mejorar la atención integral de los servicios de educación a la población".

2.1.4.1. ACCIONES ESTRATEGICAS INSTITUCIONALES

Las Acciones Estratégicas Institucionales (AEI) son iniciativas que contribuyen a implementar la estrategia establecida por los OEI, las cuales se concretan en bienes o servicios que la entidad entrega a sus usuarios, tomando en cuenta sus competencias y funciones, habiendo establecido para el OE1 cinco (05) AEI conforme al siguiente detalle:

OEI.01: MEJORAR LA ATENCION INTEGRAL DE LOS SERVICIOS DE EDUCACION A LA POBLACION

CODIGO	DESCRIPCION	INDICADORES	METAS AL 2024
AEI 01.01	Dotación de materiales educativos de manera oportuna a instituciones educativas públicas de inicial	Porcentaje de instituciones educativas públicas de inicial cuyas aulas cuentan con material educativo desde el inicio del año escolar	98.90 %
AEI 01.02	Programas de aprendizaje de manera permanente y oportuna a los alumnos de la Provincia Constitucional del Callao.	Porcentaje de niños y niñas de 0 a 5 años de edad que asisten a una institución educativa inicial	46.80 %
AEI 01.03	Docentes y personal técnico formados para la atención en nuevos servicios educativos en la Provincia Constitucional del Callao.	Porcentaje de docentes y personal técnico capacitados de las instituciones educativas públicas	61.55 %
AEI 01.04	Infraestructura educativa en condiciones adecuadas para su funcionamiento en la Provincia Constitucional del Callao.	Porcentaje de instituciones educativas que dispone de infraestructura educativa adecuada.	47.20 %
AEI 01.05	Formación cultural y deportiva inclusiva a la población de la Provincia Constitucional del Callao	Porcentaje de alumnos con cobertura en actividades culturales y deportivas	31.90 %
		Número de personas que participan en actividades culturales y deportivas.	310,200



Según información proporcionada por la Dirección Regional de Educación
DREC Callao al mes de diciembre 2020:

Aspectos para considerar	Datos a
Cantidad de estudiantes y docentes	262 600 estudiantes/ 169587 (65%) gestión pública 14489 docentes / 7398 (51%) gestión pública
Estudiantes por docentes	25 inicial 30 primaria 30 secundaria
Cantidad de IIEE. y programas educativos	205 inicial 76 primaria 44 secundaria 129 programas
Modelos de servicios educativos	10 JEC Callao 8 JEC Ventanilla 1 PRITE 129 PRONOEI
Matrícula	32 588 inicial 63 068 primaria 48 228 secundaria
Acceso	3320 niños no acceden a la educación inicial 6400 niños no acceden a la educación Primaria 9740 adolescentes no acceden a la educación Secundaria
Características fundamentales de la realidad sociocultural (diversidad cultural, lengua, práctica de actividades culturales, físicas y deportivas, problemas ambientales y estado de salud de la población, violencia etc.) del ámbito de jurisdicción	<p>Diversidad cultural: familias de todas las regiones del Perú con su propia cosmovisión del mundo</p> <p>Lengua: castellano y argot chalaco (batería, palo, llauca)</p> <p>Actividades culturales: murales con grafitis (las caras), culto a la salsa, exposición permanente de artes visuales.</p> <p>Actividades deportivas: Villas regionales con disciplinas de fútbol, vóley, natación, entre otros.</p> <p>Problemas ambientales: Población expuesta a contaminación por plomo en asentamientos humanos cercanos a la zona portuaria de depósitos mineros contaminación ambiental: sonora, visual, uso indiscriminado de los servicios básicos, escasos espacios de áreas verdes y recreación para la población, existencia de botaderos informales de residuos sólidos que constituyen focos de contaminación y proliferación de roedores.</p> <p>Paralelamente se presenta un aumento significativo de anemia, tuberculosis, obesidad, embarazo precoz, drogadicción y alcoholismo.</p> <p>Violencia física, verbal, sicariato, pandillaje, extorsión, cupos laborales, feminicidio.</p> <p>Posición estratégica Puerto, Aeropuerto, canon aduanero.</p> <p>Delincuencia como requisito para puestos de trabajo en el Gobierno Regional (guardaespaldas)</p> <p>Percepción de corrupción en las instituciones públicas por parte de la población.</p> <p>Insuficientes mecanismos para la promoción en la construcción de ciudadanía con valores e identidad regional.</p>



	<p>Creciente incidencia de delitos contra el patrimonio, la vida y la salud, generando una alta percepción de inseguridad ciudadana. Alta incidencia de violencia familiar y violencia conyugal. Proliferación de zonas de prostitución informal en la Provincia Constitucional del Callao.</p> <p>Incremento de trata de personas en menores.</p> <p>Alto número de pandillas juveniles con alta incidencia en delitos contra la propiedad, el patrimonio y el libre tránsito</p> <p>Predominio de la potestad punitiva del Estado sobre las acciones de delitos menores</p> <p>Tasas relevantes de subempleo y de desempleo.</p>
Nivel de dispersión de las IIEE	Bajo
Vías de acceso	Falta de vías de acceso en las zonas de periféricas
Locales públicos de educación básica con servicios básicos: agua-desagüe, luz eléctrica	80% cuentan con servicios básicos
Acceso a internet	Existe el servicio/conectividad para toda la población sin embargo solo algunas instituciones de primaria y secundaria cuentan con el servicio a través del MINEDU, muy pocas pueden auto gestionar el gasto
Formas de organización-redes educativas	En el Callao todas las instituciones están organizadas en 11 redes educativas y una de PRONOEI y en UGEL Ventanilla están organizadas en 07 redes de IIEE
Resultados finales (ECE 2019)	<p>2° primaria: 45.1 % de estudiantes comprende lo que leen / 18.3% resuelven problemas matemáticos</p> <p>4° primaria: 43.5 % de estudiantes comprende lo que leen / 38.9% resuelven problemas matemáticos</p> <p>2° secundaria: 18.0 % de estudiantes comprende lo que leen / 20.3% resuelven problemas matemáticos/</p> <p>10.5 logran los aprendizajes esperados en C y T</p>

La problemática educativa expuesta por la DREC Callao – 2020 precisa que **9740 adolescentes no accedieron a la educación Secundaria**, infiriendo que adolescentes entre 12 – 16 años podrían constituir riesgo a la seguridad ciudadana por cuanto, dada la coyuntura descrita tienen el escenario propicio para dedicarse a actividades ilícitas, mas aun con las restricciones protocolares de no acceso a vías y lozas deportivas, clubs, centros de natación u otros.

INDICADORES DE EDUCACIÓN

En la provincia constitucional, los indicadores de educación relacionados a asistencia han caído notablemente.

INDICADORES	2012	2013	2014	2015	2016	2017	2018	2019	2020
Porcentaje de Asistencia de niños y niñas de 3-5 años a EBR	85.6%	84.4%	86.9%	88.2%	89.9%	82.4%	91.4%	93.8%	82.5%
Tasa Neta de asistencia de niños y niñas de 3-5 años a Ed. Inicial	83.8%	84.0%	84.2%	87.4%	89.9%	84.9%	91.4%	93.8%	82.5%
Tasa Neta de asistencia de niños y niñas de 6-11 años a Ed. Primaria	91.7%	96.7%	88.4%	89.8%	89.2%	90.6%	92.7%	95.5%	88.4%
Tasa Neta de asistencia de niños y niñas de 12-17 años a Ed. Secundaria	77.6%	74.3%	74.9%	75.0%	73.4%	71.5%	76.1%	78.1%	74.2%
Tasa Neta de asistencia de jóvenes de 17-24 años a algún nivel de Ed. Superior	32.3%	31.7%	31.5%	27.2%	27.9%	31.3%	30.3%	37.7%	22.9%
% de Jóvenes de 18-25 con secundaria completa	87.0%	85.3%	84.5%	83.5%	89.1%	90.0%	89.9%	91.1%	88.2%

Fuente: INEI - ENAHO 2010 - 2020

La información descrita nos precisa la evidente disminución de asistencia escolar de estudiantes matriculados, resultando obvio por el estado de emergencia por salubridad.

Acceso a Servicios en Instituciones Educativas

Instituciones
Educativas

1,907

Agua Vía Red Pública o Pílon	1,318.0	69.11%
Saneamiento Vía Red Pública	1,355.0	71.05%
Electricidad	1,406.0	73.73%
Internet	1,146.0	60.09%
Paquete Integrado de Servicios	1,073.0	56.27%

Fuentes: Censo Escolar 2020 - MINEDU El paquete integrado comprende los servicios de Agua, Saneamiento, Electricidad e Internet.

De la imagen expuesta, se evidencia que el acceso a internet está limitado al 60.09% de instituciones educativas, que constituye prueba para la variable de inasistencia (39.01%).

Nivel Educativo

El siguiente cuadro muestra niveles de educación alcanzado por la población de 15 o más años en porcentaje con relación al total de la población con educación en la Provincia Constitucional del Callao.

NIVEL DE EDUCACIÓN ALCANZADO POR LA POBLACIÓN DE 15 Y MÁS AÑOS DE EDAD, SEGÚN ÁMBITO GEOGRÁFICO, 2008 - 2019
(Porcentaje)

Ámbito geográfico	2009	2010	2011	2012	2013	2014	2015	2016	2017	2018	2019
Total	100.0	100.0	100.0	100.0	100.0	100.0	100.0	100.0	100.0	100.0	100.0
Apurímac	100.0	100.0	100.0	100.0	100.0	100.0	100.0	100.0	100.0	100.0	100.0
Sin nivel/inicial	13.5	11.5	12.5	10.1	11.0	12.0	9.7	11.2	9.5	9.8	9.1
Primaria	29.4	30.1	30.0	29.0	28.4	29.0	26.3	25.5	27.6	28.4	23.9
Secundaria	39.4	40.4	38.0	38.6	37.3	35.2	40.5	42.8	40.6	41.5	41.8
Superior no universitaria	7.8	6.9	8.7	8.5	7.9	8.9	9.0	8.6	8.9	9.2	10.5
Superior universitaria 1/	9.8	11.1	10.8	13.8	15.4	15.0	14.4	11.9	13.4	11.2	14.7
Arequipa	100.0	100.0	100.0	100.0	100.0	100.0	100.0	100.0	100.0	100.0	100.0
Sin nivel/inicial	3.7	3.5	3.9	3.0	3.1	3.3	3.3	3.1	2.8	2.8	2.3
Primaria	16.1	16.2	16.9	17.0	15.8	16.4	14.8	14.7	15.1	14.8	13.9
Secundaria	42.0	39.9	43.5	42.2	42.7	42.1	44.4	44.0	43.4	43.2	42.7
Superior no universitaria	15.5	17.4	16.3	17.3	17.4	16.0	17.1	18.3	18.1	17.7	17.6
Superior universitaria 1/	22.8	23.1	19.4	20.5	21.0	20.3	20.4	19.8	20.7	21.5	23.5
Ayacucho	100.0	100.0	100.0	100.0	100.0	100.0	100.0	100.0	100.0	100.0	100.0
Sin nivel/inicial	11.1	10.4	10.4	9.9	9.8	9.5	8.7	8.1	7.5	7.9	7.9
Primaria	29.5	28.0	28.0	27.7	28.9	28.2	27.2	29.2	26.6	26.0	26.1
Secundaria	40.6	41.1	41.3	40.5	39.6	42.3	44.3	39.7	43.0	43.0	42.7
Superior no universitaria	8.2	9.0	9.7	9.8	10.0	8.1	8.1	10.7	11.0	10.5	10.9
Superior universitaria 1/	10.6	11.6	10.7	12.1	11.6	11.9	11.7	12.3	11.9	12.6	12.2
Cajamarca	100.0	100.0	100.0	100.0	100.0	100.0	100.0	100.0	100.0	100.0	100.0
Sin nivel/inicial	10.2	10.3	9.3	8.5	9.3	9.8	8.6	10.0	8.7	7.9	8.2
Primaria	44.3	42.1	43.3	40.3	40.7	40.7	40.2	41.3	41.6	41.2	37.8
Secundaria	27.8	29.3	28.8	32.9	32.0	32.5	33.9	33.0	34.2	31.9	35.1
Superior no universitaria	9.8	8.8	10.7	8.9	8.4	8.2	7.8	7.1	6.9	8.6	7.7
Superior universitaria 1/	7.8	9.4	7.9	9.3	9.6	8.7	9.4	8.6	8.7	10.4	11.2
Prov. Const. del Callao	100.0	100.0	100.0	100.0	100.0	100.0	100.0	100.0	100.0	100.0	100.0
Sin nivel/inicial	2.0	1.8	1.6	1.7	1.3	1.3	1.8	1.7	1.6	1.4	1.5
Primaria	14.1	12.6	14.8	13.9	13.6	12.0	12.3	11.2	10.9	11.6	10.1
Secundaria	49.1	52.3	53.2	51.4	52.0	54.8	56.7	51.5	52.4	52.9	51.3
Superior no universitaria	19.1	18.9	18.7	17.9	18.6	16.7	15.7	20.3	18.4	19.2	19.5
Superior universitaria 1/	15.7	14.2	11.8	15.1	14.6	15.2	13.5	15.3	16.7	14.9	17.7
Cusco	100.0	100.0	100.0	100.0	100.0	100.0	100.0	100.0	100.0	100.0	100.0
Sin nivel/inicial	7.9	8.8	7.8	7.0	7.0	8.2	7.9	7.2	7.2	6.6	6.3
Primaria	27.9	27.9	24.0	23.6	24.4	26.4	26.2	25.2	25.9	25.3	25.4
Secundaria	39.9	40.5	41.2	40.1	39.5	38.4	40.3	38.8	39.2	39.2	39.5
Superior no universitaria	11.0	10.1	11.2	13.2	13.2	10.8	10.6	12.9	12.5	13.0	13.2
Superior universitaria 1/	13.3	12.7	15.7	16.0	15.9	16.2	15.0	16.0	15.2	15.9	15.6

1/ Incluye Post grado.

2/ Comprende los 43 distritos que conforman la provincia de Lima

3/ Incluye las provincias de: Barranca, Cajatambo, Canta, Cuzco, Hualar, Huarochiri, Huaura, Oyón y Yauyos

Fuente: Instituto Nacional de Estadística e Informática - Encuesta Nacional de Hogares



Porcentaje de la población entre los 6 y 11 años de edad **matriculada** en la **educación primaria** en la Provincia Constitucional del Callao; en el recuadro se puede apreciar que si bien los porcentajes se han incrementado con respecto a los años anteriores en la provincia, desde el 2015 se encuentran por debajo del promedio nacional e incluso de Lima Metropolitana.

TASA NETA DE MATRÍCULA ESCOLAR A EDUCACIÓN PRIMARIA DE LA POBLACIÓN DE SEGÚN ÁMBITO GEOGRÁFICO, 2009 - 2019
(Porcentaje del total de población de 6 a 11 años de edad)

Ámbito geográfico	2009	2010	2011	2012	2013	2014	2015	2016	2017	2018	2019
Total (Corte edad al 31 marzo)	-	-	-	92.6	93.2	93.3	93.2	93.8	93.6	96.4	97.5
Total	94.3	93.8	93.6	92.9	92.7	92.1	91.4	91.4	92.1	93.6	93.8
Lima Metropolitana 2/	93.9	92.9	93.0	91.3	92.4	91.3	90.2	89.8	92.3	93.8	93.4
Resto país	94.6	94.1	93.8	93.4	92.8	92.4	91.9	92.0	92.1	93.6	93.9
Área de residencia											
Urbana	94.0	93.7	93.1	92.7	92.2	92.2	91.0	91.3	91.7	93.5	93.6
Rural	95.1	93.9	94.6	93.3	93.8	92.1	92.6	91.9	93.3	93.7	94.1
Región natural											
Costa	94.0	93.7	93.1	92.6	92.8	92.1	91.0	90.6	92.1	93.3	93.8
Sierra	94.6	93.9	94.5	93.2	92.9	92.3	91.9	92.3	92.1	94.3	93.9
Selva	94.9	94.0	92.9	93.0	91.9	91.9	91.9	92.0	92.3	92.8	93.3
Departamento											
Amazonas	96.0	95.0	90.8	94.7	93.6	91.2	95.7	92.0	92.2	92.8	91.8
Áncash	93.8	95.3	95.8	95.2	94.0	91.7	92.1	91.1	92.9	93.8	93.7
Apurímac	93.7	92.3	96.7	91.8	91.2	93.4	88.4	94.4	92.4	96.4	97.3
Arequipa	93.7	94.4	95.2	93.9	93.7	91.9	89.4	94.1	92.8	93.8	94.1
Ayacucho	94.1	92.6	93.9	94.3	94.5	88.1	93.8	90.0	94.0	94.0	93.2
Cajamarca	95.8	93.7	95.3	96.0	93.2	93.4	93.2	92.6	93.6	93.0	94.8
Prov. Const. del Callao	92.5	95.7	95.0	92.0	93.0	88.6	91.2	89.7	90.4	92.1	92.9
Cusco	94.8	95.6	94.7	93.8	91.8	91.6	91.5	92.4	93.6	93.0	96.1
Huancavelica	96.3	95.9	96.0	92.7	94.1	94.6	92.2	92.3	92.1	94.2	92.0
Huánuco	94.3	94.0	94.3	93.6	85.4	93.1	93.3	93.0	93.5	92.6	91.9
Ica	96.8	92.4	94.1	93.6	93.5	93.8	92.8	92.0	89.9	92.2	95.8
Junín	93.9	94.7	91.0	91.0	90.7	93.3	91.4	90.5	91.4	94.0	90.0
La Libertad	91.9	95.4	90.9	92.8	91.2	95.1	92.6	91.7	91.7	92.6	93.8
Lambayeque	93.0	95.9	95.6	93.9	94.3	91.6	89.8	90.0	91.1	92.0	93.1
Lima	94.3	93.0	92.9	91.7	92.6	92.0	90.1	90.1	92.6	93.8	93.4
Provincia de Lima 3/	94.0	92.6	92.8	91.2	92.4	91.6	90.1	89.8	92.5	94.0	93.5
Región Lima 4/	96.3	98.0	93.5	95.4	94.6	94.6	90.4	92.3	93.5	93.7	92.6
Loreto	93.8	93.8	93.3	91.2	91.3	91.9	92.4	90.4	90.5	93.4	94.7
Madre de Dios	94.5	94.4	92.6	93.6	93.9	91.9	91.9	93.0	91.0	94.2	95.6
Moquegua	94.0	95.5	94.4	95.4	95.7	91.1	94.6	93.3	91.7	92.1	93.6
Pasco	97.6	92.6	92.8	94.4	93.7	94.5	94.9	94.9	92.6	94.7	95.6
Piura	95.3	91.8	91.6	93.2	93.6	91.1	92.4	90.3	91.9	92.9	94.7
Puno	94.6	90.3	94.9	91.0	91.1	91.8	91.8	93.8	89.5	95.8	94.6
San Martín	96.5	96.2	93.9	93.8	93.0	93.4	91.7	94.2	93.9	93.1	93.4
Tacna	91.4	96.4	94.3	94.8	94.3	93.0	92.1	94.3	95.5	95.7	95.4
Tumbes	96.0	94.7	95.5	96.5	93.6	91.8	90.9	92.1	90.1	94.2	97.5
Ucayali	93.0	93.6	93.2	91.9	87.3	88.4	87.1	92.7	91.0	92.0	93.7

Nota: En el año 2015 el MINEDU dispuso, debido al fenómeno El Niño, que el cierre del año escolar se programe para el 30 de noviembre, por lo que en el cálculo de la tasa de asistencia escolar se consideró desde el mes de Abril a Noviembre 2015.

1/ Los indicadores de educación referentes a matrícula escolar a educación inicial y para ingresar al primer grado de educación primaria; el Ministerio de Educación-MINEDU, mediante Resolución Ministerial N° 665-2018 dispuso que "la matrícula a educación inicial es a partir de los 3 años de edad cumplidos al 31 de marzo y para ingresar a educación primaria 6 años de edad cumplidos al 31 de marzo.

2/ Comprende la provincia de Lima y la Provincia Constitucional del Callao

3/ Comprende los 43 distritos que conforman la provincia de Lima.

4/ Comprende las provincias de Barranca, Cajatambo, Canta, Casapalca, Huaral, Huarochiri, Huaura, Oyón y Yauyos.

Fuente: Instituto Nacional de Estadística e Informática - Encuesta Nacional de Hogares.



**TASA NETA DE MATRÍCULA A EDUCACIÓN SECUNDARIA DE LA POBLACIÓN DE 12 A 16 AÑOS DE EDAD,
SEGUN ÁMBITO GEOGRÁFICO, 2009 - 2019**
(Porcentaje del total de población de 12 a 16 años de edad)

Ámbito geográfico	2009	2010	2011	2012	2013	2014	2015	2016	2017	2018	2019
Total	77.5	78.5	79.6	81.9	81.8	83.1	84.1	83.6	84.8	85.2	85.3
Lima Metropolitana 1/	86.4	84.4	85.6	88.9	88.6	87.9	88.0	86.4	88.2	88.6	87.8
Resto país	74.5	76.5	77.6	79.5	80.1	81.5	82.8	82.7	83.6	84.0	84.3
Área											
Urbana	84.0	84.1	84.8	86.8	86.4	87.1	87.4	86.6	87.1	87.7	87.5
Rural	65.0	67.1	69.0	71.5	72.0	74.4	76.5	76.7	79.4	79.6	79.9
Región natural											
Costa	83.9	83.0	83.7	86.2	85.5	86.4	86.8	86.2	87.0	87.6	87.1
Sierra	73.7	76.5	79.2	79.9	80.7	82.3	84.1	84.1	85.3	85.0	85.2
Selva	66.4	68.1	67.2	72.2	72.7	74.9	76.1	74.1	76.6	78.1	79.6
Departamento											
Amazonas	62.6	63.3	63.4	66.2	68.3	73.4	77.3	70.3	80.8	82.8	81.8
Áncash	78.3	80.6	79.8	82.8	84.8	87.3	88.4	86.2	86.1	85.1	87.1
Apurímac	83.0	79.9	80.4	84.4	84.8	84.7	83.1	82.4	88.0	86.8	84.7
Arequipa	83.9	90.5	87.7	91.1	86.3	88.5	88.9	92.9	90.5	90.2	90.3
Ayacucho	71.2	72.1	77.6	74.7	78.2	81.9	84.0	83.6	86.5	84.4	86.4
Cajamarca	82.1	70.7	73.0	67.2	72.4	75.4	80.7	77.1	81.5	79.6	84.9
Prov. Const. del Callao	85.1	86.2	87.7	89.9	84.1	87.5	87.4	83.1	85.6	87.2	88.6
Cusco	81.9	84.1	87.6	85.1	85.4	87.1	88.7	86.9	84.7	85.6	87.1
Huancavelica	72.3	74.8	73.0	78.9	80.5	82.3	86.3	86.1	87.4	85.1	86.6
Huánuco	60.9	65.7	64.4	73.1	72.9	74.2	75.1	75.4	77.6	77.6	80.8
Ica	84.2	83.3	82.9	82.7	89.2	87.9	88.7	88.2	90.8	90.2	88.7
Junín	83.8	82.3	84.7	85.5	88.9	80.6	82.3	81.8	84.6	84.5	84.5
La Libertad	72.8	71.8	72.2	78.5	76.3	78.2	81.6	78.6	80.4	82.0	80.2
Lambayeque	77.3	79.5	75.4	78.9	82.6	82.6	79.2	83.2	81.4	82.2	84.5
Lima	85.7	84.0	84.9	88.3	86.9	88.0	88.2	87.4	88.4	88.9	87.7
Provincia de Lima 2/	86.5	84.2	85.3	88.7	86.9	88.0	88.1	86.7	88.5	88.8	87.7
Región Lima 3/	80.1	82.3	81.7	84.5	87.4	87.9	88.9	92.4	87.9	89.8	88.0
Loreto	57.7	55.5	54.3	61.5	64.8	68.7	69.9	71.5	74.6	74.1	76.6
Madre de Dios	82.7	82.6	81.0	82.3	87.5	87.4	85.1	80.3	85.4	87.4	92.4
Moquegua	87.5	86.5	89.7	90.8	93.1	91.4	87.9	89.0	91.5	91.8	90.6
Pasco	76.2	79.3	81.9	80.4	83.5	81.8	81.4	81.8	84.8	85.6	88.1
Piura	71.1	72.9	82.0	80.5	77.3	80.5	82.1	80.5	84.3	83.6	82.4
Puno	79.2	81.2	85.8	87.4	87.1	86.9	86.1	89.8	87.0	90.5	87.7
San Martín	70.5	71.5	72.2	76.9	75.9	81.1	82.4	76.4	76.2	80.1	79.5
Tacna	87.8	90.6	87.8	90.9	87.1	88.0	91.7	91.0	90.0	90.5	89.6
Tumbes	78.4	78.1	84.1	87.1	86.2	89.0	90.0	91.4	85.8	88.5	87.6
Ucayali	67.4	74.1	68.5	69.8	69.9	71.1	72.9	80.0	76.9	78.1	73.4

Fuente: Instituto Nacional de Estadística e Informática - Encuesta Nacional de Hogares.

Con relación a docentes, existe incremento respecto a años anteriores, en proporción al incremento del alumnado.

NÚMERO DE DOCENTES DEL SISTEMA EDUCATIVO DEL SECTOR PÚBLICO, SEGÚN DEPARTAMENTO, 2009 - 2019

Departamento	2009	2010	2011	2012	2013	2014	2015	2016	2017	2018	2019
Total	318 690	324 995	335 114	324 461	342 949	344 675	351 350	371 299	381 853	388 993	393 490
Amazonas	6 507	6 845	7 273	7 395	7 969	8 057	8 361	8 931	9 253	9 352	9,625
Áncash	16 817	16 795	17 214	17 268	17 675	17 599	17 928	18 687	19 265	19 514	19,652
Apurímac	7 998	8 178	8 479	8 529	8 979	8 894	9 049	9 436	9 473	9 738	9,846
Arequipa	11 275	11 438	12 044	11 627	11 947	12 272	12 546	13 378	13 834	14 155	14,231
Ayacucho	11 242	11 636	12 218	11 680	12 848	13 159	13 372	14 086	14 098	14 270	14,399
Cajamarca	21 054	21 639	22 893	21 933	23 762	23 991	24 820	26 570	27 733	28 020	27,968
Prov. Const. del Callao	6 555	6 523	6 522	6 093	6 760	6 698	6 723	7 031	7 071	7 303	7,398
Cusco	15 725	16 688	16 779	17 301	17 695	17 813	18 445	19 717	20 212	20 430	20,380
Huancavelica	8 143	8 555	9 137	9 202	9 569	9 706	10 049	10 525	10 763	10 875	11,099
Huánuco	10 065	10 423	10 792	10 903	11 616	11 645	12 092	13 014	13 511	13 815	14,060
Ica	8 578	8 659	8 894	8 909	8 949	9 012	9 207	9 649	9 981	10 145	9,998
Junín	15 889	16 224	16 648	16 068	17 081	17 330	17 711	18 794	19 448	19 355	19,688
La Libertad	17 417	17 770	18 329	18 243	19 557	19 880	20 326	21 706	22 311	22 686	23,178
Lambayeque	10 531	10 590	10 971	10 463	10 960	11 026	11 080	11 624	12 015	12 159	12,394
Lima	64 938	65 291	66 347	62 955	63 751	63 536	63 483	65 156	66 471	67 993	68,303
Provincia de Lima 1/	52 576	52 841	53 661	50 964	51 362	51 010	51 002	52 412	53 506	54 847	55 021
Región Lima 2/	12 362	12 450	12 686	11,991	12 389	12 526	12 481	12 744	12 965	13 146	13 282
Loreto	15 422	15 791	15 938	14 114	17 452	17 139	17 009	18 710	18 833	19 583	20,628
Madre de Dios	1 650	1 704	1 710	1 682	1 884	1 922	1 959	2 139	2 349	2 398	2,565
Moquegua	2 962	2 944	3 163	2 955	3 052	3 040	3 089	3 189	3 228	3 173	3,277
Pasco	5 039	5 181	5 181	5 053	5 288	5 292	5 457	5 714	5 942	6 066	6,102
Piura	17 462	17 743	18 290	18 605	18 920	19 268	19 750	21 571	22 513	23 283	24,088
Puno	18 271	18 672	19 635	18 082	20 114	20 321	21 018	21 649	22 177	22 339	22,062
San Martín	10 739	10 922	11 434	11 094	11 708	11 882	12 440	13 705	14 383	14 746	14,798
Tacna	3 919	4 039	4 075	3 922	3 898	3 886	4 046	4 387	4 466	4 579	4,472
Tumbes	3 688	3 737	3 823	3 762	3 884	3 791	3 824	3 870	4 023	4 244	4,176
Ucayali	6 804	7 008	7 325	6 623	7 631	7 516	7 566	8 061	8 500	8 772	9,103

Nota: Corresponde a la suma del número de personas que desempeñan labor docente, directiva o en el aula, en cada institución educativa, sin diferenciar si la jornada es de tiempo completo o parcial.

1/ Comprende los 43 distritos que conforman la provincia de Lima.

2/ Comprende las provincias de Barranca, Cajatambo, Canta, Cañete, Huaral, Huarochirí, Huaura, Oyón y Yauyos.

Fuente: Ministerio de Educación (MINEDU) - Censo Escolar.

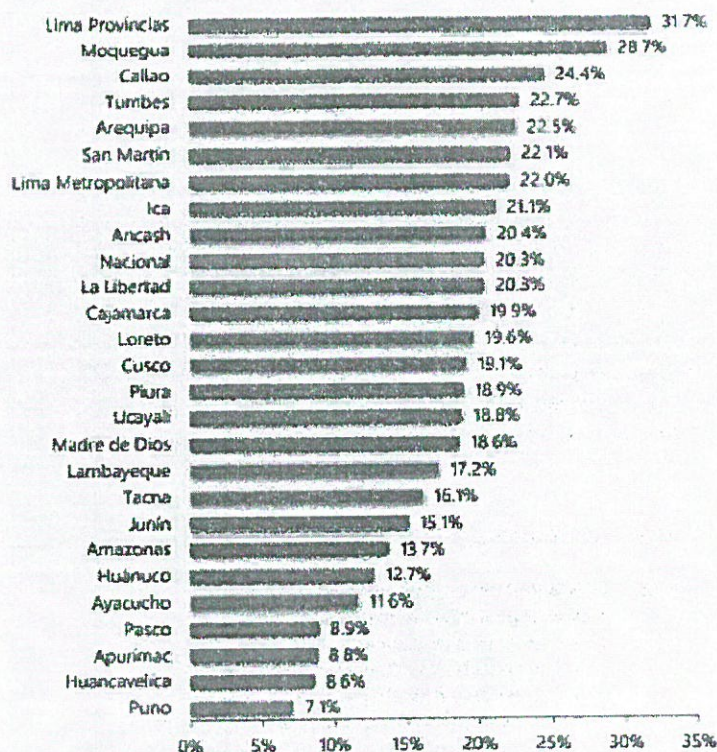


Factores Asociados a la Educación

I. Consumo de Drogas

Revisada la fuente de DEVIDA, entidad que según el DS N°047-2014-PCM es el ente rector encargado de diseñar la política nacional de la lucha contra el consumo de drogas en el país; en la Región Callao se sostiene alta incidencia de consumo de drogas ilegales en educación secundaria, por encima de la media nacional. Esta situación tendría injerencia con deserción escolar; siendo el **alcohol y el tabaco** las drogas más utilizadas. La variable deserción escolar, derivaría en comisión de faltas y/o delitos por parte de menores de edad que en la Provincia Constitucional del Callao presenta una alta incidencia.

PREVALENCIA ANUAL DEL CONSUMO DE DROGAS LEGALES, SEGÚN DOMINIOS REGIONALES



ESTUDIO NACIONAL SOBRE PREVENCIÓN Y CONSUMO DE DROGAS EN ESTUDIANTES DE SECUNDARIA 2017 - DEVIDA



Dominios regionales con mayor prevalencia anual del consumo de drogas

Tipo de droga	Dominios regionales
Drogas legales	
Alcohol	Lima Provincias (28.7%), Moquegua (26.1%), Callao (20.6%) , Arequipa (20.2%), Tumbes (20.0%), San Martín (20.0%).
Tabaco	Lima Provincias (13.2%), Callao (11.6%) , Madre de Dios (11.0%), Cusco (10.8%), Arequipa (10.7%), Moquegua (10.7%).
Drogas ilegales e inhalantes	
Marihuana	Madre de Dios (6.7%), Cusco (4.2%), Lima Provincias (3.5%), Lima Metropolitana (3.3%), San Martín (3.1%).
Cocaína	Ucayali (2.8%), Madre de Dios (2.6%), Ancash (2.5%), Tacna (1.3%), San Martín (1.3%).
PBC	Madre de Dios (3.0%), Ucayali (1.3%), Lima Provincias (1.1%).
Éxtasis	Madre de Dios (2.6%), Ucayali (1.7%), Ancash (1.5%), Cusco (1.3%), Lima Metropolitana (1.1%).
Inhalantes	Madre de Dios (2.4%), Lima Provincias (1.8%), Tumbes (1.5%), Ucayali (1.3%).
Drogas médicas	
Tranquilizantes	Tumbes (6.4%), Madre de Dios (5.7%), Cusco (5.7%), Ancash (4.1%).
Estimulantes	Tumbes (2.1%), Madre de Dios (1.8%), Lima Provincias (1.8%), Ancash (1.7%).



ESTUDIO NACIONAL SOBRE PREVENCIÓN Y CONSUMO DE DROGAS EN ESTUDIANTES DE SECUNDARIA 2017 - DEVIDA

A continuación, observaremos información respecto a intervenciones policiales por consumo de drogas; el cual no se encuentra penalizado; en el Perú se sanciona la posesión de drogas con fines de micro comercialización.

INTERVENCIONES POR CONSUMO DE DROGA, SEGÚN DEPARTAMENTO, 2011 - 2019

(Casos registrados)

Departamento	2011	2012	2013	2014	2015	2016	2017	2018	2019
Total	6 505	9 107	7 759	8 507	10 659	7 728	9 513	6 730	4 260
Amazonas	13	24	12	47	31	7	16	44	31
Áncash	126	139	113	140	279	301	224	232	197
Apurímac	2	-	7	2	16	13	13	5	31
Arequipa	-	-	10	-	-	1	-	-	-
Ayacucho	3	1	5	-	1	-	1	3	1
Cajamarca	28	29	18	22	8	4	19	13	8
Prov. Const. del Callao	1 731	1 396	1 400	552
Cusco	1	3	5	2	15	10	12	154	21
Huancavelica	-	-	1	-	-	-	2	2	-
Huánuco	30	66	20	45	48	65	45	32	41
Ica	154	149	250	181	200	164	174	199	128
Junín	14	24	18	20	12	16	15	47	7
La Libertad	210	247	335	355	478	398	208	106	75
Lambayeque	4	6	13	33	28	15	8	37	8
Lima 1/	5 488	7 820	6 446	7 079	8 860	4 333	6 673	3 727	2 747
Loreto	60	60	74	41	32	22	15	18	11
Madre de Dios	18	38	16	15	77	33	13	48	36
Moquegua	-	-	6	13	31	2	1	6	-
Pasco	-	-	5	1	1	1	5	14	4
Piura	139	285	190	264	208	197	280	246	108
Puno	-	4	2	1	6	-	5	11	1
San Martín	83	55	52	32	81	87	110	79	70
Tacna	3	32	105	121	71	37	52	29	-
Tumbes	21	34	28	44	69	93	104	90	60
Ucayali	108	91	28	49	107	198	122	188	123

Nota: El sector no tiene incorporada la desagregación en provincia de Lima y Región Lima.

1/ Incluye: Provincia Constitucional del Callao, hasta el año 2015.

Fuente: Ministerio del Interior (MININTER) - Oficina de Planeamiento y Estadística.

Se infiere en consecuencia que la política nacional contra el consumo de drogas ilícitas esta dando resultado, en tal virtud se debe sostener las actividades estratégicas diseñadas hacia tal enfoque.

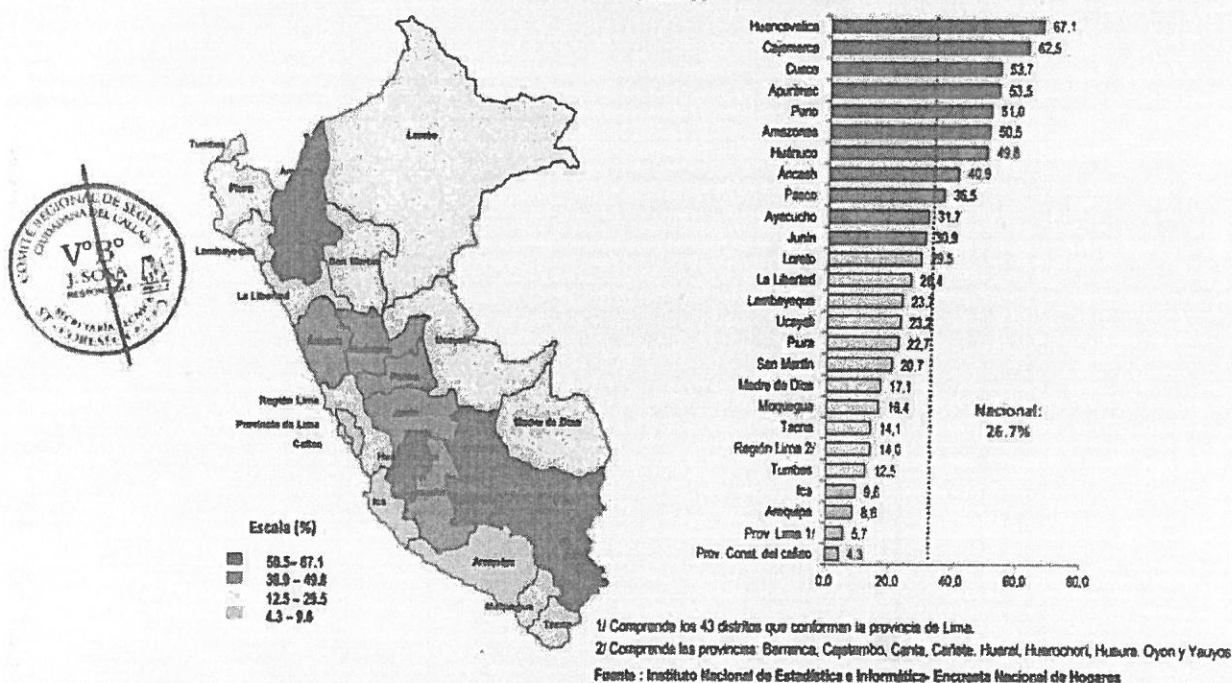


II. Trabajo Infantil

Trabajo de niños, niñas y adolescentes en las regiones, año 2016

Los resultados de la Encuesta Nacional de Hogares del año 2016, revela que el Callao tiene la tasa más baja de trabajo infantil y adolescente a nivel nacional con únicamente el 4,3%; por lo tanto, no resulta relevante como factor negativo en el tema educacional.

PERÚ: NIÑOS, NIÑAS Y ADOLESCENTES DE 5 A 17 AÑOS QUE TRABAJAN, SEGÚN REGIONES, 2016
(Porcentaje)



Según la página web de la Región Callao de fecha 11 JUN 2021 y con motivo del Día Mundial contra el Trabajo Infantil, el Gobierno Regional del Callao informó que este problema involucra a niñas y niños menores de 14 años, asumiendo problemas como la violación de su derecho a la educación, perjudicando también su salud e integridad física y mental.

El año 2020, en el contexto de la pandemia producida por el Covid-19, CORPETI desarrolló también capacitaciones virtuales en 20 instituciones educativas públicas del Callao y Ventanilla, llegando a un total de 1236 beneficiarios entre alumnos de 5to y 6to de primaria y 4to y 5to de secundaria. Asimismo, brindó asistencia técnica a miembros de la Policía Nacional de diferentes comisarías con el tema de "Prevención y erradicación, efectos nocivos y acciones a favor de los niños trabajadores en la Región Callao"; así como también el Seminario Virtual Regional "Por una infancia feliz sin trabajo infantil", entre otros.

El CORPETI – Callao tiene como objetivo coordinar, evaluar y dar seguimiento a los esfuerzos a favor de la prevención y erradicación progresiva del trabajo infantil en la Región Callao, protegiendo los derechos laborales del adolescente trabajadores de 14 a 17 años.

El siguiente cuadro nos muestra rangos de edad que autoriza la normativa legal respecto a aspecto laboral para menores de edad

PERÚ: EDAD MÍNIMA DE ADMISIÓN AL EMPLEO Y HORAS DE TRABAJO MÁXIMAS

Edad	Actividades permitidas	Horario de trabajo máximo
12 años	Edad mínima excepcional para trabajos ligeros	4 horas al día / 24 horas a la semana
14 años	Edad mínima genérica (previsto para otro tipo de actividades no señaladas previamente)	
15 años	Edad mínima específica para labores agrícolas no industriales	6 horas al día / 36 horas a la semana
16 años	Edad mínima específica para labores industriales, comerciales o mineras	
17 años	Edad mínima para labores de pesca industrial	

Fuente: Estrategia Nacional para la Prevención y Erradicación del Trabajo Infantil 2012-2021
Elaboración: DRTPE – Observatorio Socio Económico Laboral (OSEL) Callao



III. Analfabetismo

Según el INEI, en la Provincia Constitucional del Callao, revela que existe una tasa de 1,9% de población analfabeta, conforme se puede apreciar en los cuadros de la Encuesta Nacional de Hogares, la tendencia decreciente anual de este indicador.

ANALFABETISMO

TASA DE ANALFABETISMO DE LA POBLACIÓN DE 15 Y MÁS AÑOS DE EDAD, SEGÚN

ÁMBITO GEOGRÁFICO, 2009 - 2019

(Porcentaje respecto del total de población de 15 y más años de edad)

Ámbito geográfico	2009	2010	2011	2012	2013	2014	2015	2016	2017	2018	2019
Total	7.6	7.4	7.1	6.2	6.2	6.3	6.0	5.9	5.9	5.6	5.6
Área de residencia											
Urbana	4.2	4.0	4.0	3.3	3.5	3.7	3.6	3.7	3.5	3.4	3.4
Rural	18.3	18.3	17.4	15.9	15.8	15.7	14.8	14.6	14.9	14.5	14.5
Región natural											
Costa	4.1	4.2	3.9	3.2	3.2	3.3	3.1	3.2	3.1	3.0	3.0
Sierra	13.6	13.3	12.7	11.2	11.2	11.3	10.8	10.5	10.3	9.9	9.9
Selva	8.2	7.4	7.7	7.2	7.4	7.5	7.2	7.5	7.5	7.3	7.0
Departamento											
Amazonas	9.7	9.6	9.8	8.8	9.3	9.5	8.6	9.3	8.5	8.4	8.0
Áncash	12.4	11.3	11.4	9.9	9.0	9.1	9.5	8.7	10.0	9.6	9.0
Apurímac	17.0	16.4	18.3	14.5	15.2	17.1	13.8	16.3	15.2	14.0	12.6
Arequipa	5.3	4.7	5.6	4.2	4.4	4.6	4.7	4.4	3.9	3.5	3.1
Ayacucho	15.0	14.9	14.3	13.8	13.4	12.7	11.5	11.6	11.7	11.9	11.5
Cajamarca	14.5	14.9	14.1	11.8	14.2	13.1	13.1	14.0	11.5	11.5	12.1
Prov. Const. del Callao	2.9	2.8	2.3	2.3	2.2	1.9	2.1	2.3	2.2	2.0	1.9
Cusco	12.4	12.7	11.0	10.8	11.4	12.7	11.5	10.1	10.9	10.6	9.9
Huancavelica	17.1	18.5	16.8	14.9	13.8	15.6	14.3	12.6	13.8	12.4	12.5
Huánuco	18.6	18.6	18.0	16.6	16.0	13.4	12.7	13.4	13.1	12.9	13.6
Ica	4.4	4.9	4.0	3.1	3.2	2.7	2.7	3.1	2.6	2.0	2.3
Junín	7.5	7.1	6.5	5.9	5.6	5.6	5.8	6.0	5.4	6.3	7.0
La Libertad	8.3	8.2	7.7	6.7	6.4	6.0	6.0	5.2	6.1	5.6	5.1
Lambayeque	8.3	8.4	8.0	6.9	6.4	6.3	5.8	6.5	6.1	6.1	5.2
Lima	3.4	3.3	3.2	2.3	2.3	2.5	2.3	2.3	2.2	2.0	2.3
Provincia de Lima 1/	3.0	2.9	2.9	2.0	2.1	2.3	2.1	2.1	2.0	1.8	2.1
Región Lima 2/	7.2	7.0	6.7	4.6	4.5	4.5	4.5	5.0	4.5	4.4	4.4
Loreto	7.7	5.7	7.1	6.9	5.4	5.3	7.7	6.7	7.3	6.4	6.4
Madre de Dios	3.6	4.5	4.1	3.6	3.7	4.2	3.8	4.1	4.3	4.3	3.5
Moquegua	5.3	5.4	5.6	4.8	4.7	4.8	4.8	4.5	4.2	4.6	4.3
Pasco	8.8	7.5	6.7	6.7	6.2	6.3	6.3	6.3	7.3	6.3	6.0
Piura	8.9	9.4	7.9	7.5	7.9	7.7	7.6	7.9	7.6	8.0	7.1
Puno	13.0	11.7	11.1	10.5	10.0	10.5	9.4	9.2	9.5	8.7	8.6
San Martín	7.6	7.0	6.9	6.5	7.7	8.1	6.8	7.1	8.4	7.3	7.3
Tacna	3.5	4.0	5.4	4.1	3.5	3.4	3.9	4.5	3.4	3.2	3.3
Tumbes	3.9	4.2	4.2	3.4	3.5	3.7	3.0	3.0	3.7	3.0	3.5
Ucayali	5.5	5.4	5.3	4.3	5.6	6.0	4.6	4.7	4.5	4.5	4.7

1/ Comprende los 43 distritos que conforman la provi

2/ Incluye las provincias de: Barranca, Cajatambo, Canta, Cafete, Huaral, Huarochiri, Huaura, Oyon y Yauyos.

Fuente: Instituto Nacional de Estadística e Informática - Encuesta Nacional de Hogares.



IV. Deserción Escolar

Con ocasión del escenario de Emergencia Sanitaria por el COVID19 y revisada la fuente (<https://www.planinternational.org.pe/blog/conoce-las-alarmanes-cifras-sobre-la-educacion-de-ninas-ninos-y-adolescentes-en-nuestro-pais>), precisa que según estudios realizados por la CEPAL (2018), en países como Chile, Colombia, Uruguay, Panamá y Perú existe un porcentaje de **deserción escolar** entre el **50% y el 60%**. Motivos económicos, familiares, desinterés y casos de embarazo en adolescentes suelen ser las principales razones de abandono en nuestro país. Se afirma que el 2017 el Ministerio de Educación registró una tasa de **deserción escolar** del 6.3% en alumnos de secundaria de 13 a 19 años.

Al respecto, la deserción escolar en la Región Callao se manifiesta a través de los cuadros siguientes, apreciando que en el periodo 2017-2018 en los tres niveles educativos el índice de deserción es considerable en razón de su proporcionalidad con la estimada a nivel nacional. Por lo que, las actividades diseñadas hacia dicho enfoque se deben continuar sosteniendo.



Tasa de Deserción Interanual en Educación Inicial, 2013 - 2018

	2013-2014	2014-2015	2015-2016	2016-2017	2017-2018
PERÚ	49	29	23	23	28
Sexo					
Femenino	50	30	23	23	28
Masculino	48	29	24	24	28
Área y sexo					
Urbana	46	29	24	23	25
Rural	61	34	23	26	28
Gestión					
Pública	53	32	25	25	26
Privada	46	23	18	19	24
Región					
Amazonas	53	28	21	25	24
Ancash	35	19	13	17	14
Apurímac	63	35	23	25	23
Arequipa	28	18	16	17	20
Ayacucho	25	18	08	12	13
Cajamarca	20	14	10	09	09
Callao	43	26	23	24	28

Fuente: Estadística de la calidad Educativa (ESCALE) – Ministerio de Educación 2020

Tasa de Deserción Interanual en Educación Primaria, 2013 - 2018

	2013-2014	2014-2015	2015-2016	2016-2017	2017-2018
PERÚ	24	17	15	15	15
Sexo					
Femenino	24	17	15	15	15
Masculino	24	17	15	15	15
Área y sexo					
Urbano	18	12	11	12	13
Rural	46	35	29	28	27
Gestión					
Pública	27	19	16	18	15
Privada	15	11	11	12	15
Región					
Amazonas	39	29	25	28	25
Ancash	20	14	11	10	11
Apurímac	16	11	07	08	05
Arequipa	10	06	06	06	05
Ayacucho	20	14	10	10	09
Cajamarca	26	20	16	14	13
Cusco	17	12	12	13	18

Fuente: Estadística de la calidad Educativa (ESCALE) – Ministerio de Educación 2020

Tasa de Deserción Interanual en Educación Secundaria, 2013 - 2018

	2013-2014	2014-2015	2015-2016	2016-2017	2017-2018
PERÚ	54	44	41	41	41
Sexo					
Femenino	50	41	39	39	39
Masculino	57	46	43	42	42
Área y sexo					
Urbano	51	41	39	39	38
Rural	77	66	58	57	60
Gestión					
Pública	62	51	48	47	47
Privada	28	21	21	22	23
Región					
Amazonas	84	62	59	62	57
Ancash	59	49	41	44	42
Apurímac	42	34	33	31	30
Arequipa	38	24	20	19	18
Ayacucho	54	53	48	46	44
Cajamarca	63	52	50	46	48
Cusco	58	42	49	40	44

Fuente: Estadística de la calidad Educativa (ESCALE) – Ministerio de Educación 2020



2.1.5. SALUD

El Sistema de Salud de la Región Callao está compuesto por cuatro subsistemas que brindan servicios de salud:

- MINSA que comprende al SIS como un asegurador público con autonomía administrativa.
- EsSalud adscrita al Ministerio del Trabajo.
- Sanidades de Fuerzas Armadas (Marina) adscrita al Ministerio de Defensa
- Sanidad de la Policía Nacional del Perú adscrita al Ministerio del Interior
- Instituciones de Sector Privado: Entidades Prestadoras de Salud.
- Aseguradoras Privadas, Clínicas y Organizaciones de la Sociedad Civil (OSC).

En el territorio de Provincia Constitucional del Callao se cuenta con 10 establecimientos de salud, que concentra su dependencia en las entidades descritas líneas anteriores. Durante el Estado de Emergencia por la pandemia COVID-19 la población chalaca acudió a dichas entidades a fin de recibir atención sanitaria, habiendo suscitado 02 escenarios insalubres "olas" causando mortandad y heridos con las subsecuentes secuelas POST-COVID. Con fecha 07JUN2021, el Gobierno Regional del Callao a través de su Dirección Regional de Salud entregó 64 concentradores de oxígeno destinados a reforzar la atención a pacientes leves con COVID-19 en los centros de aislamiento temporal de Bellavista y Ventanilla con la finalidad de seguir reforzando la capacidad de respuesta frente a la lucha contra la COVID-19.



I. Infraestructura de Salud

ESTABLECIMIENTOS DEL SECTOR SALUD

INFRAESTRUCTURA DEL SECTOR SALUD, SEGÚN DEPARTAMENTO, 2016-2019

Departamento	Total de sector				Hospitales			
	2016	2017	2018	2019	2016	2017	2018	2019
Total	18 465	19 048	19 859	21 272	606	599	594	604
Amazonas	516	520	532	569	12	10	8	7
Áncash	553	557	554	562	25	24	23	22
Apurímac	466	475	485	498	9	9	8	8
Arequipa	857	880	913	956	21	24	24	26
Ayacucho	415	421	426	468	12	12	11	11
Cajamarca	1055	1059	1102	1147	25	24	25	24
Prov. Const. del Callao	645	660	682	756	11	10	10	10
Cusco	765	799	852	903	19	20	20	22
Huancavelica	451	456	462	462	4	5	5	5
Huánuco	356	362	369	391	7	8	9	9
Ica	321	321	331	344	24	24	25	25
Junín	903	902	909	953	26	26	28	29
La Libertad	602	629	650	659	53	53	52	50
Lambayeque	595	591	583	590	26	25	24	26
Lima	6 251	6 644	7 095	7 755	203	204	206	213
Provincia de Lima 1/	5 765	6 143	6 550	7 136	193	193	195	200
Región Lima 2/	486	501	545	619	10	11	11	13
Loreto	520	533	586	635	17	14	14	12
Madre de Dios	153	145	144	160	4	3	3	2
Moquegua	99	104	108	119	6	6	6	6
Pasco	284	287	288	304	7	7	6	7
Piura	869	896	952	1056	31	32	31	30
Puno	593	610	622	674	27	27	25	31
San Martín	530	532	530	545	18	17	17	15
Tarma	334	337	351	417	5	6	6	5
Tumbes	74	74	77	86	6	5	5	5
Ucayali	258	254	256	263	8	4	3	4

Nota: En hospitales incluye, hospitales del MINSA, EsSalud, Gobierno Regional, Fuerzas Armadas y Policiales, Municipalidad provincial, distrital y Clínicas privadas.

1/ Comprende los 43 distritos que conforman la provincia de Lima.

2/ Incluye las provincias de: Barranca, Cajatambo, Canta, Casapalca, Hualay, Huarochirí, Huancabamba, Oyón y Yauyos.

3/ Incluye los consultorios médicos privados, Consultorios del Gobierno Regional y otros.

4/ Incluye Centros Odontológicos privados y otros.

Fuente: Superintendencia Nacional de Salud- Intendencia de Investigación y Desarrollo.



II. Tasa de Desnutrición

Los departamentos que presentaron los niveles más altos de desnutrición fueron Huancavelica (31.5%), Loreto (25.2%), Cajamarca (24.4%), Huánuco (19.2%), Ayacucho (18.1%) y Pasco (18.0%). Por el contrario, los departamentos que demostraron menores niveles de desnutrición fueron Tacna (1.9%), Moquegua (2.2%), Lima Metropolitana (4.6%), Provincia Constitucional del Callao (5.6%)

Entre los años 2010 al 2019 hubo un incremento importante en la tasa por cada mil niños (as) entre la población menor a 5 años, pasando de 9,66 a 27,43 en toda la provincia del Callao; sin embargo, de acuerdo al último reporte de la Dirección Regional de Salud del Callao DIRESA, al mes de noviembre del 2020 la cifra con respecto a los casos de desnutrición del año 2019 se había reducido de 2,139 a 862; cifra significativamente menor aunque este año por el COVID 19 la cifra resulta no muy confiable porque es de conocimiento que dada la emergencia sanitaria se ha priorizado la atención en esta pandemia en desmedro de otras afecciones a la salud. (Fuente: Nota de prensa INEI – 19ABR2021)



**TASA DE DESNUTRICIÓN EN NIÑOS MENORES DE 5 AÑOS, POR DISTRITOS
DIRESA CALLAO AÑO 2020 - 2021(*)**

DISTRITOS	2020			2021(**)		
	Población < 5 años	Casos	Tasa * 1000	Población < 5 años	Casos	Tasa * 1000
CALLAO	31363	261	8.32	36578	38	1.04
BELLAVISTA	4596	62	13.49	4808	22	4.58
CARMEN DE LA LEGUA REYNOSO	3251	37	11.38	3935	0	0.00
LA PERLA	3492	14	4.01	3650	2	0.55
LA PUNTA	277	0	0.00	590	0	0.00
VENTANILLA	39911	457	11.45	29934	34	1.14
MI PERU	6352	43	6.77	3843	21	5.46

(*) Información al 1 de noviembre 2021

Fuente: Base de datos MISADRESA

III. Tuberculosis

Según la data 2020 sobre la distribución de casos de Tuberculosis según morbilidad total Perú 2019, la Provincia Constitucional del Callao ocupa el 2do. Lugar. Siendo el distrito de Ventanilla y Mi Perú donde se expresa su mayor incidencia.

Distribución de casos de Tuberculosis según Morbilidad total. Perú 2019*

Departamentos	casos	%
LIMA	23580	
CALLAO	2109	5,14
LORETO	1991	4,85
ICA	1616	3,94
LAMBAYEQUE	1420	3,46
UCAYALI	1366	3,33
AREQUIPA	1250	3,05
ANCASH	1028	2,51
JUNIN	1001	2,44
LA LIBERTAD	754	1,84
CUSCO	659	1,61
TACNA	659	1,61
HUANUCO	630	1,54
PUNO	573	1,40
MADRE DE DIOS	431	1,05
SAN MARTIN	355	0,87
CAJAMARCA	312	0,76
MOQUEGUA	296	0,72
PIURA	249	0,61
AYACUCHO	178	0,43
TUMBES	163	0,40
APURIMAC	154	0,38
HUANCAVELICA	99	0,24
AMAZONAS	88	0,21
PASCO	71	0,17
Perú	41032	

Fuente: SIEPI TB y SIG TB - MINSA

* Fecha de corte al 12/02/2020





CASOS NUEVOS DE TUBERCULOSIS SEGÚN MESES
DIRECCIÓN REGIONAL DE SALUD DEL CALLAO - I SEMESTRE 2021



DISTRITOS	META	MES EN	MES						
			ENERO	FEBRERO	MARZO	ABRIL	MAYO	JUNIO	
TOTAL	1128	100%	176	53	57	67	74	54	73
CALLAO	577	32%	183	28	25	37	40	27	36
BELLAVISTA	53	26%	14	2	3	3	2	2	2
CARMEN DE LA LEGUA	38	63%	24	3	4	4	4	2	7
LA PERLA	41	57%	7	0	1	1	3	1	1
LA PUNTA	1	600%	6	1	1	1	2	0	1
MI PERU	61	28%	17	1	4	3	5	0	4
VENTANILLA	357	35%	125	20	19	23	18	23	22

FUENTE: INFORME OPERACIONAL DE ESTRATEGIA
 UNIDAD DE ESTADISTICA - OITE



IV. Mortalidad

Habiéndose apreciado los índices de mortalidad 2019 y 2021 por 11 causas (10 por enfermedades comunes y 01 por COVID-19) que se detallan en los siguientes cuadros, se infiere la necesidad de sostener políticas públicas del órgano competente.

DIEZ PRIMERAS CAUSAS DE MORTALIDAD GENERAL AGRUPADA POR ETAPAS DE VIDA Y SEXO*
PROVINCIA CONSTITUCIONAL DEL CALLAO
AÑO 2020

Cód. CIE 10	Causas	Sexo	Total	ETAPAS DE VIDA				
				NAC 0-14 años	ADOLESCENTE 15-19 años	JUVEN 20-29 años	ADULTE 30-59 años	ADULTO MAYOR 60 años y más
	Total	T	3708	21	19	82	1288	4644
		F	2294	12	7	30	469	1687
		M	3708	19	12	52	830	2787
1	CÓDIGOS PARA PROPOSITOS ESPECIALES (U00-U85)	T	3129	3	2	20	793	2307
		F	987	2	1	11	246	725
		M	2138	1	1	9	545	1582
2	TUMORES (NEOPLASIAS) MALIGNOS (C00 - C87)	T	883	16	9	15	212	637
		F	432	6	4	4	115	304
		M	451	5	5	11	97	333
	INFLUENZA (GRIPE) Y NEUMONIA (J09 - J18)	T	873	6	1	6	89	809
		F	321	1	1	2	22	285
		M	352	5	0	4	38	305
	OTRAS ENFERMEDADES RESPIRATORIAS QUE AFECTAN PRINCIPALMENTE AL INTERIOR (J60 - J84)	T	372	3	1	11	34	323
		F	174	1	1	7	11	154
		M	198	2	0	4	23	169
5	ENFERMEDADES HIPERTENSIVAS (I10 - I15)	T	194	1	0	1	21	171
		F	92	0	0	0	13	79
		M	102	1	0	1	8	92
6	DIABETES MELLITUS (E10 - E14)	T	168	1	0	1	20	167
		F	95	1	0	1	6	85
		M	93	0	0	0	21	72
7	ENFERMEDADES CEREBROVASCULARES (I60 - I69)	T	187	0	1	1	38	148
		F	93	0	0	0	21	72
		M	94	0	1	1	18	74
8	INSUFICIENCIA RENAL (N17 - N19)	T	165	2	0	1	24	138
		F	74	1	0	0	10	63
		M	91	1	0	1	14	75
9	OTRAS CAUSAS EXTERNAS DE TRAUMATISMOS ACCIDENTALES (W00 - X59)	T	140	5	4	25	52	64
		F	39	1	0	4	6	28
		M	101	4	4	21	46	26
10	OTRAS FORMAS DE ENFERMEDAD DEL CORAZON (I30 - I52)	T	137	0	1	1	24	111
		F	57	0	0	1	4	52
		M	80	0	1	0	20	59
	Las demás causas	T	0	0	9	0	0	0
		F	0	0	0	0	0	0
		M	0	0	0	0	0	0

Fuente: Certificado de Defunciones / RENEC
 File: SINADE/Defunciones2020/1100

POR GRUPO

1100

EXCESO DE MORTALIDAD EN DISTRITOS PRIORIZADOS CON MÁS DEL 50% DE EXCESO, EN LA SE 14 - 2021

URBESD	RESIDENCIA HABITUAL			DEFUNCIONES EN LA SE 14				
	DEPARTAMENT O	PROVINCIA	DISTRITO	Lim. Superior Esperado	Nº actual	% Exceso	Exceso	Tasa de Mortalidad x 1000 habitantes
170101	CALLAO	CALLAO	CALLAO	61	153	251%	EN EXCESO	1 27
170102	CALLAO	CALLAO	BELLAVISTA	23	45	96%	EN EXCESO	1 51
170103	CALLAO	CALLAO	CARMEN DE LA LEGIONARIO	5	13	160%	EN EXCESO	1 77
170104	CALLAO	CALLAO	LA PENIA	15	38	153%	EN EXCESO	1 54
170105	CALLAO	CALLAO	VENTANILLA	35	64	183%	EN EXCESO	1 18
170107	CALLAO	CALLAO	LA PERLA	1	17	1600%	EN EXCESO	1 34

Fuente: Sistema de Defunciones SINADef - MINSA SE 14 - 2021 corte a las 22:00 horas del 12/04/2021
Elaborado por Oficina General de Tecnologías de la Información - MINSA

V. Acceso a los servicios de salud

A través del Decreto de Urgencia N°046-2021 se estableció dictar medidas extraordinarias en materia económica y financiera que permita asegurar la protección de toda la población que enfrente algún evento negativo y no cuente con un seguro de salud, en el marco de la emergencia sanitaria por el COVID-19. La norma precisa que el SIS financiara la afiliación, así como la prestación de salud a toda la población indocumentada de comunidades nativas amazónicas y andinas sin seguros de salud. Con fecha mayo 2020 (Fuente: Agencia Andina.pe) el Gobierno autorizó a la administradora del Seguro Integral de Salud (SIS) a afiliarse a toda persona de nacionalidad peruana residente en el territorio nacional que no cuente con Seguro de salud, independientemente de su clasificación socioeconómica con la finalidad de garantizar la protección del derecho a la salud.

Referente a la población de la Región Callao, afiliada al Seguro Social de Salud, el valor se encuentra siempre por encima de la tasa nacional e incluso que Lima, siendo óptimo indicativo del acceso a este seguro.

POBLACIÓN CON ACCESO A SEGURO SOCIAL DE SALUD- EsSalud, SEGÚN ÁMBITO GEOGRÁFICO, 2008-2019

[Porcentaje]

Ámbito geográfico	2008	2009	2010	2011	2012	2013	2014	2015	2016	2017	2018	2019
Total	20,1	21,2	21,6	22,7	24,4	24,4	24,6	24,5	24,4	24,6	24,4	25,0
Prov. Const. del Callao	31,6	34,6	36,4	35,5	35,7	38,8	40,2	39,5	38,4	36,9	37,5	38,8
Lima	27,5	29,7	29,2	30,3	33,1	33,0	33,7	34,3	33,5	34,1	32,5	32,5
Provincia de Lima 1/	27,8	29,5	29,7	30,6	33,5	33,3	34,5	35,0	34,1	34,8	32,8	33,1
Región Lima 2/	25,2	21,7	24,8	27,5	29,2	30,2	26,9	27,2	27,4	27,1	28,1	27,4
Moquegua	28,4	32,0	33,2	32,5	35,7	36,9	35,6	35,7	34,8	31,0	36,0	35,8

1/ Comprende los 43 distritos que conforman la provincia de Lima.

2/ Incluye las provincias de: Barranca, Cajatambo, Canta, Cañete, Huaral, Huarochiri, Huaura, Oyón y Yauyos.

Fuente: Instituto Nacional de Estadística e Informática - Encuesta Nacional de Hogares.



VI. EMERGENCIA SANITARIA COVID-19

La información proporcionada mediante Informe de Emergencia N°154 – 10FEB2021-COEN-INDECI precisa que desde el 06 de marzo del 2020 y mediante mensaje de la nación se comunico el primer caso de coronavirus confirmado en el Perú. Posteriormente se han venido registrando incrementos de pacientes infectados por COVID-19 en las diferentes regiones del país conforme se muestra a continuación:

Actualizado al 10 de febrero de 2021, a las 07:00 horas

UBICACIÓN	VIDA Y SALUD (PERSONAS)	
	CASOS CONFIRMADO	FALLECIDOS
AMAZONAS	20119	292
ANCASH	39176	1735
APURIMAC	10207	229
AREQUIPA	55877	1850
AYACUCHO	17582	441
CAJAMARCA	20843	718
CALLAO	51292	2232
CUSCO	30820	842
HUANCAVELICA	8844	191
HUANUCO	24038	880
ICA	37842	2034
JUNIN	37876	1288
LA LIBERTAD	41459	2686
LAMBAYEQUE	38626	2074
LIMA METROPOLITANA	604479	16930
LIMA REGIÓN	37740	1731
LORETO	28021	1074
MADRE DE DIOS	9848	168
MOQUEGUA	18614	432
PASCO	8477	197
PIURA	47441	2343
PUÑO	21872	505
SAN MARTIN	28258	848
TACNA	17939	465
TUMBES	10701	407
UCAYALI	21882	454
	1,186,778	42,626

Fuente: Centro Nacional de Epidemiología, Prevención y Control de Enfermedades (CDC) - MINSA. (Sala situacional Covid-19 Perú del 06/02/2021, Actualizado 03/02/2021)



A Julio del 2021, **Lima Metropolitana y el Callao** figuran entre las casi 100 provincias que están clasificadas con alerta sanitaria "alta", motivo por el cual las restricciones sanitarias se están disminuyendo, es así que el toque de quedó reducido, y no hay inmovilización social total los domingos, con circulación de vehículos particulares. (Decreto Supremo 123-2021-PCM)

Debido a la insalubridad por el COVID-19 se efectuaron fases de vacunación a favor de servidores y funcionarios que afrontaban la lucha en primera línea como profesionales de salud, FF. AA, PNP, Bomberos y otros. Asimismo, se iniciaron procesos similares de vacunación hacia la ciudadanía y a la fecha se encuentran en la fase de vacunación de mayores de 47 años, difundiéndose advertencias para su prevención y paralelamente las acciones de restricción se encuentran reduciéndose.

DEFUNCIONES SEGÚN EL SISTEMA DE VIGILANCIA DE COVID-19 Y EL SISTEMA NACIONAL DE DEFUNCIONES (SINADEF)

Regiones	Defunciones confirmadas por COVID-19	Defunciones sospechosas por COVID-19	Total de defunciones en el Sistema de Vigilancia	Defunciones por COVID-19 en el SINADEF
Amazonas	391	80	471	668
Ancash	2290	248	2538	4985
Apurímac	372	72	444	942
Arequipa	2229	20	2249	6428
Ayacucho	660	114	774	1471
Cajamarca	1006	79	1085	2213
Callao	2941	1370	4311	8035
Cusco	962	8	970	3306
Huancavelica	309	47	356	1022
Huánuco	860	5	865	2148
Ica	2529	1432	3961	5913
Junín	1875	127	2002	4886
La Libertad	3401	1246	4647	7334
Lambayeque	2346	1197	3543	4764
Lima Metropolitana	22051	4174	26225	66608
Lima Región	2421	319	2740	5393
Loreto	1353	1541	2894	3088
Madre De Dios	207	144	351	678
Moquegua	500	323	823	1124
Pasco	322	18	340	749
Piura	2673	2604	5277	8203
Puno	722	239	961	2742
San Martín	1054	277	1331	2259
Tacna	700	122	822	1503
Tumbes	523	256	779	1177
Ucayali	792	1063	1855	1858
TOTAL	55489	17125	72614	150092

Fuente: Sistema de Vigilancia Noti - Sistema de Defunciones SINADEF - MINSA
Elaborado por Centro Nacional de Epidemiología, Prevención y Control de Enfermedades - MINSA



**N° DE CASOS POSITIVOS REGISTRADOS POR COVID-19 SEGÚN DISTRITOS Y MESES
PROVINCIA CONSTITUCIONAL DEL CALLAO - ENERO AL 11 JULIO DEL 2021**



DISTRITOS	TOTAL	ENERO	FEBRERO	MARZO	ABRIL	MAYO	JUNIO	JULIO
PROVINCIA CONSTITUCIONAL DEL CALLAO	14711	1065	2028	3062	3648	1889	1019	36
CALLAO	2470	193	832	855	556	281	133	262
BELIAVISTA	1205	85	183	412	284	156	85	18
CARMEN DE LA LEGUA	1763	119	233	586	467	238	120	21
LA PERLA	105	6	10	46	28	10	5	2
LA PUNTA	935	60	157	309	199	174	56	15
MIL PERU	7179	580	1246	2366	1676	852	489	96
VENTANILLA								

FUENTE: BASE SISCOVID19 - POR APROXIMO
CORTE 11 DE JULIO DEL 2021 A LAS 10:40 AM.

2.2 Indicadores de seguridad ciudadana

2.2.1. Principales variables

2.2.1.1. Victimización y Percepción de Inseguridad

Indicadores		2015	2016	2017	2018	2019*	2020**	2021***
PERCEPCIÓN	Callao	91,0	93,0	87,9	89,2	88,7	89,1	87,2
	Nacional	88,4	90,0	86,9	86,3	85,8	86,6	82,3
VICTIMIZACIÓN	Callao	32,4	31,1	28,8	27,3	28,9	27,6	21,6
	Nacional	30,8	28,8	26,4	25,7	26,6	24,95	18,6

(*) Boletín Estadístico N°03-junio 2020

(**) Período: Enero – Junio 2020 y Julio – Diciembre 2020 (Informe Técnico N°04 – Agosto 2020 y N°1 – Febrero 2021)

(***) Período: Noviembre 2020 – Abril 2021 (Informe Técnico N° 02- JUNIO 2021).

FUENTE: Instituto Nacional de Estadística e Informática – INEI

Los principales indicadores de la inseguridad como son la victimización y la percepción de inseguridad nos muestran con claridad la situación con relación a la seguridad ciudadana que se viene presentando en la Provincia Constitucional del Callao al año 2020.

En cuanto a **victimización** desde el año 2015 el porcentaje de personas de 15 o más años que ha sido objeto de un hecho criminal ha ido disminuyendo hasta el año 2018 inclusive, habiendo un repunte al año 2019, para nuevamente bajar en el año 2020, ello debido al confinamiento dispuesto por el gobierno a consecuencia del COVID-19.

Referente a la **percepción de inseguridad**, que se refiere a lo que piensa la población de creer que va a ser objeto de un hecho delictuoso en cualquier momento; al 2020 el porcentaje con relación al 2017 ha tenido incremento de

1.2%, debido precisamente al confinamiento, restricciones sanitarias y el índice de victimización.

Respecto al índice de percepción de inseguridad, según el Informe Técnico N°02 – Junio 2021 tomando en cuenta el periodo noviembre 2020 a abril 2021 se precisa que los resultados del citado semestre, el 47.2% de la población de 15 o más años de edad del área urbana a nivel nacional cuentan con vigilancia en su zona o barrio, asimismo a nivel de ciudades de 20 000 a más habitantes es de 46.8%.

2.2.1.2. Victimización con armas de fuego

Indicadores		2015	2016	2017	2018	2019	2020*
HECHOS DELICTIVOS COMETIDOS CON ARMAS DE FUEGO	Callao	16,2	16,6	14,4	13,8	17,5	20,0
	Nacional	8,1	8,9	9,2	9,1	11,3	12,6

(*) Periodo: Enero – Abril 2020 (Boletín Estadístico N°3 – Junio 2020)

FUENTE: Instituto Nacional de Estadística e Informática - INEI

La victimización con armas de fuego es parte de la problemática integral desde el año 2015, y esta referido a hechos por la comisión de ilícitos penales; incluso al año 2019 su incidencia alcanzo un pico de **17,5%**, casi cuatro puntos más con relación al año 2018 (fuente INEI). Respecto al año 2020 (junio) este indicador se incrementó en 2.5%, debido probablemente al aislamiento social que se dio en el país desde el mes de marzo 2020, y a la vigencia de escenarios propicios para la comisión de hechos ilícitos. Esta incidencia supone enfoques de ilicitudes vinculados a homicidios, sicariato, robos, extorsiones u otros, y existencia de “mercado negro” de armas de fuego.

Resulta necesario identificar presuntas organizaciones criminales, bandas o agrupaciones de concertación delictuosa, por parte de autoridades competentes. En cuanto a acciones tendentes a disminuir la posesión irregular e ilícita de armas de fuego, municiones y explosivos desde Julio 2021 funciona la Oficina Descentralizada de SUCAMEC en la Región Callao siendo indispensable el acompañamiento de expedición de la respectiva normativa relativo a amnistía para la entrega voluntaria de armas de fuego.

2.2.1.3. Población Penitenciaria

En la Provincia Constitucional del Callao existe dos (02) establecimientos penales a cargo del INPE siendo uno de ellos el CEREC – Base Naval Callao cuya seguridad está a cargo de la Marina de Guerra con una población penal de 06 internos, teniendo capacidad para 08; asimismo se cuenta con el Establecimiento Penitenciario Sarita Colonia del Callao con una población (marzo 2021) de 3, 121 internos, siendo su capacidad máxima de 572 evidenciando que excede en 445% generando un grado de riesgo para la población aledaña de dicho establecimiento penal y de probables planeamientos, organización y ejecución de ilícitos penales.



SITUACIÓN ACTUAL DE LA CAPACIDAD DE ALBERGUE, SOBREPOBLACIÓN Y HACINAMIENTO SEGÚN OFICINA REGIONAL

Oficinas Regionales / Establecimiento Penitenciario	Capacidad de Albergue (C)	Población Penal (P)	% Ocupación	Sobre Población (S=P-C)	% Sobre Población (%)	Hacinamiento (%S>20%)
Totales	40,899	86,522	212 %	45,623	112 %	SI
NORTE - CHICLAYO	6,946	16,210	233 %	9,264	133 %	SI
LIMA - LIMA	17,383	41,312	238 %	23,929	138 %	SI
E.P DE HUARAZ	598	1,222	204 %	624	104%	SI
E.P. DE CHIMBOTE	920	2,937	319 %	2,017	219%	SI
E.P. DE CALLAO	572	3,121	545 %	2,549	445%	SI
CEREC - BASE NAVAL	8	6	75 %	-2	-25%	NO
E.P. DE MUJERES DE CHORRILLOS	450	781	173 %	331	73%	SI
E.P. ANEXO DE MUJERES DE CHORRILLOS	288	377	130 %	89	30%	SI
E.P DE LURIGANCHO	3,204	9,280	289 %	6,076	189%	SI
E.P MIGUEL CASTRO CASTRO	1,142	5,349	468 %	4,207	368%	SI
E.P VIRGEN DE FÁTIMA	548	310	56 %	-238	-43%	NO
E.P DE ANCON I	1,620	2,184	134 %	564	34%	SI
E.P DE BARBADILLO	2	1	50 %	-1	-50%	NO
E.P DE ANCON II	2,216	1,437	64 %	-779	-35%	NO
E.P VIRGEN DE LA MERCED	42	16	38 %	-26	-61%	NO
E.P. DE HUACHO	644	1,968	305 %	1,324	205%	SI
E.P. DE CAÑETE	1,024	2,323	226 %	1,299	126%	SI
E.P DE HUARAL	1,029	2,839	275 %	1,810	175%	SI
E.P. DE ICA	1,924	4,511	234 %	2,587	134%	SI
E.P. DE CHINCHA	1,152	2,650	230 %	1,498	130%	SI
SUR - AREQUIPA	1,252	3,635	290 %	2,383	190 %	SI
CENTRO - HUANCAYO	2,352	6,295	268 %	3,943	168 %	SI
ORIENTE - HUANUCO	3,240	6,055	187 %	2,815	87 %	SI
SUR ORIENTE - CUSCO	2,918	5,214	179 %	2,296	79 %	SI
NOR ORIENTE - SAN MARTIN	5,352	5,423	101 %	71	1 %	SI
ALTIPLANO - PUNO	1,456	2,378	163 %	922	63 %	SI

FUENTE: Unidad de Registro Penitenciario/Unidad de Estadística - INPE



2.2.1.4. Menores Infractores a la Ley Penal

En el siguiente cuadro (Fuente: Región Policial Callao – Julio 2021) se advierte la tendencia decreciente de la comisión de infracciones al código penal por parte de menores de edad. Por lo que, las actividades orientadas a su neutralización, prevención y lucha debe sostenerse.

Es probable que el universo de menores de edad comprometidos en infracciones penales tenga su origen en factores socio-económicos tales como hogares disfuncionales, violencia doméstica, abandono de hogar, ausentismo escolar, padres internados en establecimientos penales, malas condiciones de vivienda y salud, falta de acceso a los servicios básicos, etc.

**DELITOS COMETIDOS POR MENORES
COMPARATIVO 2014 AL 2021**

DELITOS	2014	2015	2016	2017	2018	2019	2020	2021
CONTRA EL PATRIMONIO	371	280	451	438	432	475	220	100
TID	104	65	123	83	86	76	84	24
CONTRA LA VIDA, CUERPO Y SALUD	41	59	76	81	52	47	15	5
CONTRA LA TRANQUILIDAD PUBLICA	5	7	16	22	6	43	0	1
TIAF	3	4	11	19	13	43	26	14
PELIGRO COMUN	1	0	6	7	3	12	1	2
CONTRA LA LIBERTAD	6	20	19	27	15	15	15	8
OTROS	0	0	4	2	0	12	238	6
TOTAL DELITOS COMETIDOS POR MENORES	531	435	706	679	607	723	599	180
MENORES FALLECIDOS	6	1	5	9	5	4	9	6

FUENTE: REGIÓN POLICIAL CALLAO 2021 (HASTA JULIO)



POLICÍA NACIONAL DEL PERÚ**REGPOL-CALLAO**

MESES	MENORES DETENIDOS					
	2016	2017	2018	2019	2020	2021
ENERO	38	56	49	32	49	56
FEBRERO	46	53	49	56	67	49
MARZO	59	71	66	72	206	69
ABRIL	45	69	66	63	58	98
MAYO	38	107	53	83	21	110
JUNIO	77	57	35	64	13	103
JULIO	53	51	56	60	46	4
AGOSTO	73	55	63	71	20	
SEPTIEMBRE	92	31	46	54	45	
OCTUBRE	76	36	38	40	33	
NOVIEMBRE	47	40	51	82	27	
DICIEMBRE	62	53	35	46	26	
TOTAL	706	679	607	723	611	489

FUENTE: CUADROS DIARIOS DE LAS SSUJY Y SINTESIS DE CEOPOL 2021



Apreciado el cuadro bajo la variable "menores detenidos" podemos analizar cuánticamente mayor proporción respecto a infracciones penales, en razón que existen hechos donde resultan implicados dichos menores y no constituye delito (ejemplo: consumo de drogas ilícitas). En tal efecto, la tendencia hacia el 2021 es creciente, advirtiéndose que la acción represiva y competente por parte de los funcionarios debe sostenerse, a través de las actividades estratégicas.

2.2.1.5. Inversión en Seguridad Ciudadana Gobiernos Locales (Periodo 2021 – 2023)

En la Cartera de Inversiones del Programa Multianual de Inversiones 2020 – 2022 de la Provincia Constitucional del Callao, aprobada según Resolución de Alcaldía N°358-2019-ALC/MPC, identifica el proyecto de inversión para mejorar los servicios de seguridad ciudadana con un monto de S/. 50 590 129.00, además se encuentra en fase de ejecución bajo el CUI N°2387237.

MUNICIPALIDAD PROVINCIAL DEL CALLAO							
PROYECTOS DE INVERSIÓN PÚBLICA							
FUNCIÓN	NOMBRE DEL PROYECTO	BRECHA IDENTIFICADA	PRESUPUESTO ESTIMADO	N°CUI	N° IDEA	SITUACIÓN	PRIORIDAD
SEGURIDAD CIUDADANA	MEJORAMIENTO Y AMPLIACIÓN DEL SISTEMA DE SEGURIDAD CIUDADANA EN LA PROVINCIA CONSTITUCIONAL DEL CALLAO - CALLAO - DISTRITO DE CALLAO - PROVINCIA DE CALLAO - DEPARTAMENTO DE CALLAO		50 590 129.00	2387237			4

La Municipalidad Distrital de Bellavista, según Resolución de Alcaldía N°096-2020-MDB/AL aprueba la Cartera de Inversiones del Programa Multianual de Inversiones 2021 – 2023, dando a conocer dos (02) proyectos de inversión que engloba la suma de S/. 31 067 500, los cuales se encuentran en fase de idea con N°73551 y N°110965, respectivamente.

MUNICIPALIDAD DISTRITAL DE BELLAVISTA							
PROYECTOS DE INVERSIÓN PÚBLICA							
FUNCIÓN	NOMBRE DEL PROYECTO	BRECHA IDENTIFICADA	PRESUPUESTO ESTIMADO	N°CUI	N° IDEA	SITUACIÓN	PRIORIDAD
SEGURIDAD CIUDADANA	MEJORAMIENTO Y AMPLIACIÓN DE LA CAPACIDAD OPERATIVA DEL SERVICIO DE SEGURIDAD CIUDADANA EN EL DISTRITO DE BELLAVISTA - PROVINCIA CONSTITUCIONAL DEL CALLAO - DEPARTAMENTO DEL CALLAO		30 000 000.00		73551		16
	AMPLIACIÓN DEL SERVICIO DE MONITOREO Y VIGILANCIA DE SEGURIDAD CIUDADANA EN EL DISTRITO DE BELLAVISTA - PROVINCIA CONSTITUCIONAL DEL CALLAO - DEPARTAMENTO DEL CALLAO		1 067 500.00		110965		17

Según Resolución de Alcaldía N°071-2021/MDV-ALC de la Municipalidad Distrital de Ventanilla aprueba la Cartera de Inversiones del Programa Multianual de Inversiones 2022 – 2024, donde figuran tres (03) proyectos que suman S/. 21 270 045.00 y estos se encuentran en fase de ejecución bajo los CUI N°2059243, N°2451839 y N°2446860 respectivamente.

MUNICIPALIDAD DISTRITAL DE VENTANILLA							
PROYECTOS DE INVERSIÓN PÚBLICA							
FUNCIÓN	NOMBRE DEL PROYECTO	BRECHA IDENTIFICADA	PRESUPUESTO ESTIMADO	N° CUI	N° IDEA	SITUACIÓN	PRIORIDAD
SEGURIDAD CIUDADANA	FORTALECIMIENTO DEL SERVICIO DE SEGURIDAD CIUDADANA DE LA CIUDAD DE PACHACUTEC, DISTRITO DE VENTANILLA - PROV. CALLAO-CALLAO PROVINCIA CONSTITUCIONAL		2 345 775.00	2059243			2
	ADQUISICIÓN DE VEHÍCULO DE SEGURIDAD CIUDADANA EN EL (LA) MUNICIPALIDAD DISTRITAL DE VENTANILLA, DISTRITO DE VENTANILLA, PROVINCIA CALLAO, DEPARTAMENTO CALLAO		3 024 000.00	2451839			3
	MEJORAMIENTO Y AMPLIACIÓN DEL SERVICIO DE SEGURIDAD CIUDADANA EN EL DISTRITO DE VENTANILLA - PROVINCIA DE CALLAO - DEPARTAMENTO DE CALLAO		15 900 279.00	2446860			71



En la Cartera de Inversiones del Programa Multianual de Inversiones 2021 – 2023 de la Municipalidad Distrital de La Punta, aprobada según Resolución de Alcaldía N°031-2020-MDLP/AL, se identifica el proyecto de inversión para mejorar los servicios de seguridad ciudadana con un monto de S/. 250 000.00, además se encuentra registrado como idea con N°112419.

MUNICIPALIDAD DISTRITAL DE LA PUNTA							
PROYECTOS DE INVERSIÓN PÚBLICA							
FUNCIÓN	NOMBRE DEL PROYECTO	BRECHA IDENTIFICADA	PRESUPUESTO ESTIMADO	N° CUI	N° IDEA	SITUACIÓN	PRIORIDAD
SEGURIDAD CIUDADANA	OPTIMIZACIÓN COMISARIA DISTRITAL DE LA PUNTA		250 000.00		112419		5

La Municipalidad Distrital de Carmen de la Legua - Reynoso, según Resolución de Alcaldía N°035-2020-MDCLR aprueba la Cartera de Inversiones del Programa Multianual de Inversiones 2021 – 2023, dando a conocer el proyecto de inversión con un presupuesto de S/. 1 560 000.00, el cual se encuentra en fase de idea con N°110527.

MUNICIPALIDAD DISTRITAL DE CARMEN DE LA LEGUA REYNOSO							
PROYECTOS DE INVERSIÓN PÚBLICA							
FUNCIÓN	NOMBRE DEL PROYECTO	BRECHA IDENTIFICADA	PRESUPUESTO ESTIMADO	N° CUI	N° IDEA	SITUACIÓN	PRIORIDAD
SEGURIDAD CIUDADANA	MEJORAMIENTO DEL SERVICIO DE SEGURIDAD CIUDADANA EN EL DISTRITO DE CARMEN DE LA LEGUA REYNOSO - PROVINCIA DE CALLAO - DEPARTAMENTO DE CALLAO		1 560 000.00		110527		1

Las Municipalidades Distritales de Mi Perú y La Perla con Resolución de Alcaldía N°029-2020-MDMP y Resolución de Alcaldía N°050-2021-ALC/MDLP respectivamente, no consignan cartera de inversiones de su Programa Multianual de Inversiones.

MUNICIPALIDAD DISTRITAL DE MI PERÚ							
PROYECTOS DE INVERSIÓN PÚBLICA							
FUNCIÓN	NOMBRE DEL PROYECTO	BRECHA IDENTIFICADA	PRESUPUESTO ESTIMADO	N°CUI	N° IDEA	SITUACIÓN	PRIORIDAD
SEGURIDAD CIUDADANA							

FUENTE: PORTAL DE LA MUNICIPALIDAD DISTRITAL DE MI PERÚ - RESOLUCIÓN DE ALCALDÍA N°029-2020-MDMP - NO CONSIGNA CARTERA DE INVERSIONES

MUNICIPALIDAD DISTRITAL DE LA PERLA							
PROYECTOS DE INVERSIÓN PÚBLICA							
FUNCIÓN	NOMBRE DEL PROYECTO	BRECHA IDENTIFICADA	PRESUPUESTO ESTIMADO	N°CUI	N° IDEA	SITUACIÓN	PRIORIDAD
SEGURIDAD CIUDADANA							

FUENTE: PORTAL DE LA MUNICIPALIDAD DISTRITAL DE LA PERLA - RESOLUCIÓN DE ALCALDÍA N°050-2021-ALC/MDLP - NO CONSIGNA CARTERA DE INVERSIONES



2.2.1.6. Inversión en Seguridad Ciudadana Gobierno Regional del Callao (Período 2022 – 2024)

GERENCIA REGIONAL DE DEFENSA NACIONAL, DEFENSA CIVIL Y SEGURIDAD CIUDADANA							
PROYECTOS DE INVERSIÓN PÚBLICA							
FUNCIÓN	NOMBRE DEL PROYECTO	BRECHA IDENTIFICADA	PRESUPUESTO ESTIMADO	N°CUI	N° IDEA	SITUACIÓN	PRIORIDAD
SEGURIDAD CIUDADANA	AMPLIACIÓN DEL SERVICIO DE VIDEO VIGILANCIA DE SEGURIDAD CIUDADANA EN EL DISTRITO DEL CALAO, PROVINCIA DEL CALLAO, CALLAO	SI	11 166,070.00	2339718		POR EJECUTAR VIA OXI, EN EL CONSEJO REGIONAL	1
	MEJORAMIENTO DEL SERVICIO DE SEGURIDAD CIUDADANA O AMPLIACIÓN DEL SERVICIO DE VIDEO VIGILANCIA DE SEGURIDAD CIUDADANA EN SEIS DISTRITOS DE LA PROVINCIA DEL CALLAO, CALLAO	SI	28 192 741.99		148584	GRDNDYCSC EN BUSCA DE FIRMA DE CONVENIO CON LOS OTROS SEIS DISTRITOS	2
	MEJORAMIENTO DEL SERVICIO POLICIAL OPERATIVO BASIO EN LA PROVINCIA CONSTITUCIONAL DEL CALLAO	SI	6 766,237.50		148581	CONSTRUCCIÓN DE 3 COMISARIAS BASICAS - SE DEBE FORMULAR ESTUDIO DE INVERSION	6

Los Proyectos de Inversión programados, según normativa vigente para la Región Callao bajo el enfoque de asistir brechas identificadas para mejorar los servicios de seguridad ciudadana engloba la suma de S/. 46 125 049.49. Se advierte que uno de los proyectos esta en la fase de ejecución bajo el CUI N°2339718 y dos en fase de idea con N°148584 y N°148581, respectivamente.

2.2.2. Priorización de delitos

Recepcionada la información estadística del Ministerio Público de la Provincia Constitucional del Callao (abarca distritos del Callao, Bellavista, la Perla, Carmen de La Legua-Reynoso y La Punta) y de su sede Lima Noroeste (abarca los distritos de Ventanilla y Mi Perú), merece la siguiente evaluación:

Los homicidios, violencia contra la mujer, robo, tráfico ilícito de drogas, extorsión y sicariato son delitos que a julio del 2021 significan incidencia de denuncias recepcionadas por las entidades del Ministerio Público en este territorio chalaco. Sobre el particular 03 de los aludidos ilícitos están señalados en el Plan Nacional de Seguridad Ciudadana 2019-2023; (homicidios, violencia contra la mujer y robos) los cuales han sido tomado como base para la formulación de objetivos estratégicos por su mayor incidencia a nivel nacional, a efecto de reducir su comisión.

Con relación a los otros delitos (tráfico ilícito de drogas, extorsión y sicariato) su incidencia no refleja cifras elevadas que lo concluyan como tal, sin embargo, son incluidos por las siguientes consideraciones:

1. El delito de tráfico ilícito de drogas tiene incidencia nacional; el país es considerado uno de los de mayor producción de cocaína base y cocaína pura a nivel mundial; esta droga se "exporta" al extranjero, siendo de conocimiento por información abierta y de entes de inteligencia policial antidrogas que el puerto del Callao es utilizado para "preñar" contenedores que salen a otros continentes con esta ilícita mercadería. Ahora bien, las organizaciones criminales dedicadas al TID, se disputan la hegemonía de estas operaciones con la complicidad de malos trabajadores portuarios, originando con ello rivalidades entre bandas u organizaciones criminales, amenazas e intimidación a trabajadores involucrándose cada vez más personas en estos hechos por ganancias que se obtienen; en ese contexto las consecuencias que se vienen presentando son las acciones de sicariato, homicidios, lesiones con y sin arma de fuego, robos de droga, etc.; que elevan en forma significativa la ocurrencia de hechos criminales en el Callao.
2. Con relación al delito de extorsión tiene peculiar característica en razón que las víctimas omiten denunciar por temor a represalias y/o amenazas, convirtiéndose en habitual postura que facilita el accionar criminal que van desde "cobro de cupos" a vendedores ambulantes, parqueadores de carros, choferes de paraderos informales, pescadores artesanales, obras importantes de construcción civil, servicios de infraestructura básica, originándose pugna por hegemonía delictiva.
3. Respecto al delito de sicariato, nos muestra tendencia a la vigencia de dicho ilícito, de preocupante incidencia por cuanto la herramienta criminal son armas de fuego y aporte pecuniario por su materialización.



DELITO		2017	2018	2019	2020	2021
VIOLENCIA CONTRA LA MUJER	CALLAO	2 770	5 369	13 920	14 352	4 902
	NACIONAL	106 918	190 255	322 154	191 173	
ROBO	CALLAO	1469	3819	4056	2341	896
TRAFICO ILICITO DE DROGAS	CALLAO	1223	1183	1182	1139	516
	NACIONAL	11 431	13 074	14 321	10 104	
HOMICIDIO	CALLAO	643	736	855	666	231
	NACIONAL	11 431	13 074	14 321	10 104	
EXTORSIÓN	CALLAO	122	141	173	160	68
SICARIATO	CALLAO	3	2	6	5	2

FUENTE: Ministerio Publico de Lima y Callao 2021

1° Homicidios

El Plan Nacional de Seguridad Ciudadana 2019-2023 considera al Callao como territorio de intervención de **ALTA PRIORIDAD**, figurando en el puesto 6 entre las ciudades con mayor tasa de homicidios a nivel nacional.

El reporte del Ministerio Publico establece que desde el año 2017 al 2020 la tendencia inicial es creciente, arribando a una disminución sustantiva, a la vez en el presente periodo 2021 se han recepcionado 231 denuncias por similar delito con proclividad a sostener su incidencia.

Cabe señalar que en este tipo penal se encuentran consideradas denuncias recepcionadas por: homicidio simple, homicidio calificado, homicidio culposo, parricidios, feminicidios e infanticidios, así como figuras penales en grado de tentativa.

DELITO		2017	2018	2019	2020	2021
HOMICIDIO	CALLAO	643	736	855	666	231
	NACIONAL	11 431	13 074	14 321	10 104	

Fuente: Ministerio Publico de Lima y Callao 2021

2° Violencia familiar contra la mujer

Con relación a la incidencia delictiva de hechos contra la violencia contra la mujer la data más relevante es la del Ministerio Publico de los Distritos Fiscales del Callao y Lima Noroeste (Ventanilla y Mi Perú), en la que se aprecia con claridad el crecimiento preocupante desde el año 2017 el cual llego a su pico más alto el año 2020 con 14,352 casos, ocurriendo una disminución en el primer semestre 2020, cabe precisar que además de ser considerado uno de los cinco delitos prioritarios en la Provincia Constitucional del Callao, según el Plan Nacional de Seguridad Ciudadana 2019-2023 figura en el puesto diez a nivel nacional, estando considerado en esta herramienta de gestión quinquenal como delito **PRIORITARIO** a atender en la Región Callao.



Respecto de esta problemática desde el Gobierno Regional del Callao se ha conformado una Instancia de Concertación Regional para la Erradicación de la Violencia contra las mujeres y los integrantes del grupo familiar de la Región Callao, creada mediante Ordenanza Regional 000010 de 14 de noviembre del 2018 e instalada el 24 de enero del 2019, desde la cual se vienen articulando esfuerzos a ese nivel, para hacer frente a esta delicada situación.

DELITO		2017	2018	2019	2020	2021
VIOLENCIA CONTRA LA MUJER	CALLAO	2 770	5 369	13 920	14 352	4 902
	NACIONAL	106 918	190 255	322 154	191 173	

FUENTE: Ministerio Público de Lima y Callao 2021

3° Tráfico Ilícito de Drogas

Respecto a la incidencia de este tipo penal, el siguiente cuadro nos muestra información de los años 2017 a junio 2021 evidenciando que la proclividad delictiva de los actores se sostiene; infiriendo que la modalidad de tráfico internacional de drogas ilícitas utiliza medios como el Terminal Marítimo del Callao y el Aeropuerto Internacional Jorge Chávez, para materializar la exportación. Sobre el particular, existen diversas actividades ilícitas como el "preñado" de contenedores a cargo de organizaciones criminales que se dedican a acopiar desde las zonas de elaboración de droga del país y hacer envíos al extranjero donde multiplican sus ilícitas ganancias; y en el caso del Aeropuerto a través del envío de droga utilizando a los denominados "burriers".

El análisis de esta información nos permite realizar la prospectiva respecto a que probables organizaciones que intenten liderar el mercado del tráfico ilícito sostengan competencias de enfrentamiento con sus oponentes; es así que se advierten la comisión de presuntos homicidios, sicariato, lesiones, robos, etc.

Cabe resaltar que el PNSC 2019-2023 contempla actividades estratégicas relacionadas a prevenir el consumo de drogas ilícitas insertadas en el objetivo estratégico 04 "Promover espacios públicos libres de robos y hurtos", donde se contempla el Objetivo Específico 04.07.00 "Prevención del Consumo de Drogas", el mismo que se encuentra articulado en el PARSC REGION CALLAO 2019,2020,2021, por lo que urge sostener similares actividades a fin de contribuir con las metas estratégicas.

DELITO	2017	2018	2019	2020	2021
TRAFICO ILICITO DE DROGAS	1223	1183	1182	1139	516

FUENTE: Ministerio Público de Lima y Callao 2021



4° Robo

Este tipo penal de sostenida incidencia en territorio chalaco, merece atención por cuanto el PNSC 2019-2023 contiene el respectivo objetivo estratégico para su neutralización y meta correspondiente. La data en análisis muestra que en el periodo 2019 a 2021 evidencia disminución sustantiva por lo que las actividades estratégicas diseñadas con visión al 2023 deben continuar su ejecución.

DELITO	2017	2018	2019	2020	2021
ROBO	1469	3819	4058	2341	896

FUENTE: Ministerio Público de Lima y Callao 2021



5° Extorsión

Con relación a este delito, la misma data nos evidencia que siendo uno de los cinco tipos penales de mayor incidencia en este territorio, en el periodo 2019-2021 muestra una significativa disminución, infiriendo como factor de dicho fenómeno las paralizaciones de obras de construcción civil, aislamientos y cierre de establecimientos comerciales en época pandémica.

DELITO	2017	2018	2019	2020	2021
EXTORSIÓN	122	141	173	160	68

FUENTE: Ministerio Público de Lima y Callao 2021


2.2.3. Identificar provincias o ciudades con mayor incidencia delictiva

La Provincia Constitucional del Callao tiene la particularidad que solo consta de una provincia y siete distritos, constituyendo en conjunto la Región Callao; por lo que, a efecto de cumplir con este ítem, se desagregará en distritos, determinándose cuales son los que presentan mayor índice de violencia.

COMO PROVINCIA

En lo concerniente al delito de Homicidio según el Plan Nacional de Seguridad Ciudadana 2019-2023:

1. Territorios de intervención prioritaria en homicidios



N°	DEPARTAMENTO	PROVINCIA	CLUSTER
1	Lima	Lima Metropolitana	Alta prioridad
2	Madre de Dios	Tambopata	Alta prioridad
3	Tumbes	Zarumilla	Alta prioridad
4	Puno	San Antonio de Putina	Alta prioridad
5	Lima	Barranca	Alta prioridad
6	Callao	Callao	Alta prioridad
7	Huánuco	Puerto Inca	Alta prioridad
8	Tumbes	Tumbes	Alta prioridad
9	Ucayali	Padre Abad	Alta prioridad
10	Pasco	Oxapampa	Alta prioridad
11	Puno	Yunguyo	Prioritario
12	La Libertad	Trujillo	Prioritario
13	Ica	Nazca	Prioritario
14	Lima	Oyón	Prioritario
15	Cusco	Urubamba	Prioritario
16	Lima	Huaraí	Prioritario
17	Madre de Dios	Manu	Prioritario
18	Ucayali	Coronel Portillo	Prioritario
19	Ayacucho	La Mar	Prioritario
20	San Martín	Rioja	Prioritario
21	Ayacucho	Huanta	Prioritario
22	Junín	Jauja	Prioritario

2. Territorios de intervención prioritaria en fallecidos por accidentes de tránsito

Nº	DEPARTAMENTO	Provincia	Nivel
16	Lima	Lima Metropolitana	Alta prioridad
17	Lima	Huaraí	Alta prioridad
18	Lima	Barranca	Prioritario
19	Lima	Cañete	Prioritario
20	Lima	Huarochoiri	Prioritario
21	Arequipa	Arequipa	Alta prioridad
22	Arequipa	Caylloma	Prioritario
23	Arequipa	Camana	Prioritario
24	Arequipa	Castilla	Prioritario
25	Arequipa	Caraveli	Prioritario
26	La Libertad	Trujillo	Alta prioridad
27	La Libertad	Pacasmayo	Prioritario
28	La Libertad	Viru	Prioritario
29	Ica	Nazca	Alta prioridad
30	Ica	Palpa	Prioritario
31	Apurimac	Antabamba	Alta prioridad
32	Tacna	Jorge Basadre	Alta prioridad
33	Ancash	Ocos	Alta prioridad
34	Ancash	Bolognesi	Alta prioridad
35	Ancash	Huarmey	Prioritario
36	Ancash	Recuay	Prioritario
37	Junin	Yauli	Alta prioridad
38	Huancavelica	Huaytara	Prioritario
39	Ayacucho	Cangallo	Prioritario
40	Junin	Junin	Prioritario
41	Cajamarca	San Marcos	Prioritario
42	Huancavelica	Tayacaja	Prioritario
43	Junin	Jauja	Prioritario
44	Junin	Concepción	Prioritario
45	Ayacucho	La Mar	Prioritario
46	Callao	Callao	Prioritario
47	Piura	Huancabamba	Prioritario
48	Piura	Piura	Prioritario
49	Pasco	Pasco	Prioritario
50	Huánuco	Ambo	Prioritario

Elaboración: MININTER



3. Territorios de intervención prioritaria en violencia contra mujeres e integrantes del grupo familiar

N°	DEPARTAMENTO	CLUSTER
1	Apurímac	Alta prioridad
2	Arequipa	Alta prioridad
3	Cusco	Alta prioridad
4	Huancavelica	Alta prioridad
5	Junín	Alta prioridad
6	Pasco	Alta prioridad
7	Puno	Alta prioridad
8	Ancash	Prioritario
9	Ayacucho	Prioritario
10	Callao	Prioritario



4. Territorios de intervención prioritaria en delitos patrimoniales en espacios públicos

N°	DEPARTAMENTO	CLUSTER
1	Arequipa	Alta prioridad
2	Ayacucho	Alta prioridad
3	Callao	Alta prioridad
4	Cusco	Alta prioridad
5	Junín	Alta prioridad
6	Lima	Alta prioridad
7	Puno	Alta prioridad
8	Tacna	Alta prioridad
9	Apurímac	Prioritario
10	Huancavelica	Prioritario
11	La Libertad	Prioritario
12	Lambayeque	Prioritario
13	Madre de Dios	Prioritario
14	Moquegua	Prioritario
15	Loreto	Prioritario

Elaboración: MININTER

STATISTICAL ANALYSIS

CUADRO DEL ACCIONAR DELICTIVO, REGISTRADO EN LAS SSU DE LA REGIÓN-CALLAO, EN EL AÑO 2011

EWING: SIGGOL - 5ND

FUENTE: SIDPOL 2021



MEJORAR LAS CAPACIDADES DE ATENCIÓN EN SALUD PÚBLICA															
DE 01.00.00	DE 01.00.03	Fortalecer los establecimientos de salud no especializados de primer nivel de atención para la atención de salud mental de la población implementados	N° DE ESTABLECIMIENTOS DE SALUD IMPLEMENTADOS QUE HAN SIDO FORTALECIDOS	ESTABLECIMIENTOS DE SALUD IMPLEMENTADOS FORTALECIDOS	1	2	3	4	5	6	7	8	9	DRESA- GOBIERNO REGIONAL (COORDINAR SUPERVISAR)	
ATENCIÓN DE VICTIMAS	DE 01.00.04	Implementar servicios de salud mental comunitaria en las redes de atención de salud articulados	N° DE SERVICIOS DE SALUD MENTAL EN LAS REDES DE SERVICIOS DE SALUD ARTICULADOS	SERVICIOS DE SALUD MENTAL EN LAS REDES DE SERVICIOS DE SALUD ARTICULADOS		1				1				DRESA- GOBIERNO REGIONAL (COORDINAR SUPERVISAR)	
	DE 01.00.05	Desarrollar las capacidades del personal de salud para la atención de calidad en salud mental comunitaria	N° DE PERSONAL DE SALUD CAPACITADO	PERSONAL DE SALUD CAPACITADO	43	42	42	43	43	43	42	43	43	469	DRESA- GOBIERNO REGIONAL (SUPERVISAR)
	OBJETIVO ESTRATÉGICO 2: REDUCIR EL NÚMERO DE FALLECIDOS QUE GENERAN LOS ACCIDENTES DE TRÁNSITO														
MEJORAR LAS CONDICIONES DE SALUD EN SEGURIDAD VIAL															
DE 02.02.00	DE 02.02.02	Realizar evaluaciones de salud (cansancio, sobrepeso y salud ocupacional) a postulantes de licencias de conducir, conductores infractores o conductores en general	N° DE POSTULANTES QUE RINDIERON EVALUACIÓN DE SALUD	POSTULANTES QUE RINDIERON EVALUACIÓN DE SALUD										250.00	DRESA - GOBIERNO REGIONAL (SUPERVISAR)
PROMOVER LA FISCALIZACIÓN DE INSTANCIAS NACIONALES, REGIONALES, LOCALES															
DE 02.05.00	DE 02.05.06	Realizar operativos de fiscalización para erradicar paraderos informales de transporte público	N° DE OPERATIVOS DE FISCALIZACIÓN REALIZADOS	OPERATIVOS DE FISCALIZACIÓN	2	1	2	1	2	1	1	2	1	16	GOBIERNO REGIONAL (SUPERVISAR)
	DE 02.05.08	Facilitar a las empresas de servicios que realizan obras de mantenimiento o reparación de sus servicios con la finalidad de que cumplan con la reparación de la vía pública	% DE EMPRESAS FISCALIZADAS	EMPRESAS FISCALIZADAS										70.0%	GOBIERNO LOCAL (COORDINAR Y SUPERVISAR)
	DE 02.05.09	Facilitar y controlar empresas de transporte público y no regular, pesado, de carga y de tránsito, implementado a nivel distrital	% DE OPERATIVOS DE FISCALIZACIÓN Y CONTROL	OPERATIVOS DE FISCALIZACIÓN Y CONTROL										70.0%	REGIÓN POLICIAL (COORDINAR Y SUPERVISAR)
	DE 02.05.10	Realizar jornadas de sensibilización a choferes y cobradores sobre las sanciones que se aplican por infracciones e infracciones de tránsito	% CHOFERES Y COBRADORES SENSIBILIZADOS	CHOFERES Y COBRADORES SENSIBILIZADOS										70.0%	GERENCIA DE TRANSPORTES Y COMUNICACIONES - GOBIERNO REGIONAL (COORDINAR)



ATENCIÓN A LA VICTIMA	MEJORAR LA RESPUESTA EN ATENCIONES DE EMERGENCIA													DRESA - GOBIERNO REGIONAL (COORDINAR)
	OE 02.10.02	A13	Capacitar a personal de salud en atención pre hospitalaria y transporte asado (personal de las ambulancias).	% DE PERSONAL CAPACITADO TOTAL DE PERSONAL DE LOS SERVICIOS DE EMERGENCIAS Y AMBULANCIAS	% DE PERSONAL CAPACITADO TOTAL DE PERSONAL DE LOS SERVICIOS DE EMERGENCIAS	35.0%	35.0%	35.0%	35.0%	35.0%	35.0%	35.0%	35.0%	250.00
OBJETIVO ESTRATEGICO 3: REDUCIR LA VIOLENCIA CONTRA LA MUJER Y LOS INTEGRANTES DEL GRUPO FAMILIAR														
PREVENCIÓN DEL DELITO	MEJORAR LAS CAPACIDADES PARA LOS CIUDADANOS FAMILIARES													
	OE 03.01.02	A14	Implementar el programa de desarrollo de competencias parentales (protección familiar) para evitar violencia sexual en niños niñas y adolescentes.	Nº DE BENEFICIARIOS EN EL PROGRAMA	BENEFICIARIOS EN EL PROGRAMA	13	13	13	13	13	13	13	13	300.00
	OE 03.01.05	A15	Implementación de acciones preventivas en casos de riesgo de violencia contra las mujeres y los integrantes del grupo familiar en ciudades con altos índices de violencia.	Nº DE GOBIERNOS LOCALES QUE IMPLEMENTAN ACCIONES PREVENTIVAS EN CASOS DE RIESGO DE RIESGO DE VIOLENCIA CONTRA LAS MUJERES Y LOS INTEGRANTES DEL GRUPO FAMILIAR	GOBIERNOS LOCALES QUE IMPLEMENTAN ACCIONES PREVENTIVAS EN CASOS DE RIESGO DE VIOLENCIA CONTRA LAS MUJERES Y LOS INTEGRANTES DEL GRUPO FAMILIAR	1	1	1	1	1	1	1	1	300.00
	OE 03.01.08	A16	Implementar medidas para prevenir y sancionar a nivel local el acoso sexual en espacios públicos.	Nº DE GOB. LOCALES QUE IMPLEMENTAN MEDIDAS PARA PREVENIR Y SANCIONAR A NIVEL LOCAL EL ACOSO SEXUAL EN ESPACIOS PUBLICOS	GOB. LOCALES QUE IMPLEMENTAN MEDIDAS PARA PREVENIR Y SANCIONAR A NIVEL LOCAL EL ACOSO SEXUAL EN ESPACIOS PUBLICOS	2	2	3	2	2	2	2	2	300.00
	OE 03.04.05	A17	Realizar alianzas territoriales para facilitar la denuncia, persecución y debida judicialización de los casos de violencia y de agresión, grupos en situación de vulnerabilidad.	Nº DE ALIANZAS TERRITORIALES REALIZADAS	ALIANZAS TERRITORIALES REALIZADAS	1	1	1	1	1	1	1	1	300.00
SISTEMA DE JUSTICIA PENAL	MEJORAR EL PROCESO DE GESTION DE ATENCION													
	OE 03.06.01	A18	Implementar el protocolo institucional de acción frente al feminicidio, borbina de feminicidio y violencia de pareja de alto riesgo	PROTOCOLO IMPLEMENTADO	PROTOCOLO	1	1	1	1	1	1	1	1	300.00
	OE 03.07.02	A19	Implementar servicios de atención, rehabilitación y tratamiento para varones y personas agresoras, a través de los Centros de Atención Institucional (CAI).	Nº DE BENEFICIARIOS	BENEFICIARIOS	1	1	1	2	2	2	2	2	300.00



OBJETIVO ESTRATÉGICO 4: PROMOVER ESPACIOS PÚBLICOS LIBRES DE RUIDO Y ROBO																
PROMOVER EL TRABAJO ARTICULADO ENTRE LA POLICIA Y MUNICIPALIDAD																
OE 04.01.01	A20	Implementar el Plan Estratégico Vecindario Seguro, patrullaje preventivo por sectores bajo el enfoque de policía comunitaria en comisarías básicas.	N° DE COMISARIAS QUE IMPLEMENTAN EL PLAN ESTRATÉGICO VECINDARIO SEGURO	COMISARIAS QUE IMPLEMENTAN EL PLAN ESTRATÉGICO VECINDARIO SEGURO	2	1	1	2	1	2	2	1	2	16	REGION POLICIAL - GOBIERNO LOCAL (SUPERVISAR)	
OE 04.01.02	A21	Ejecutar al 100% el servicio de patrullaje local integrado en las ciudades capitales donde la victimización de delitos patrimoniales es superior al promedio nacional.	N° DE CIUDADES CAPITALES QUE REALIZAN PATRULLAJE INTEGRADO	CIUDADES CAPITALES QUE REALIZAN PATRULLAJE INTEGRADO	1	1	1	1	1	1	1	1	1	7	REGION POLICIAL - GOBIERNO LOCAL (SUPERVISAR)	
OE 04.01.03	A22	Elaborar Mapas integrados que incorporen como fuente los mapas de riesgo y de delitos en las 150 distritos priorizados a nivel nacional (en base al indicador compuesto de homicidios, origen carretero y victimización).	N° DE DISTRITOS QUE ELABORAN MAPAS INTEGRADOS	DISTRITOS QUE ELABORAN MAPAS INTEGRADOS				1	1	1	1	1	1	5	REGION POLICIAL - GOBIERNO LOCAL (SUPERVISAR)	
OE 04.01.04	A23	Implementar el Sistema de Cámaras de Video Vigilancia y ruidos integrados entre la PNP y los Gobiernos Locales de Lima Metropolitana y Callao.	N° DE DISTRITOS DE LIMA METROPOLITANA Y CALLAO QUE IMPLEMENTAN SISTEMA DE CAMARAS DE VIDEO VIGILANCIA Y RADIO INTEGRADO	DISTRITOS DE LIMA METROPOLITANA Y CALLAO QUE IMPLEMENTAN SISTEMA DE CAMARAS DE VIDEO VIGILANCIA Y RADIO INTEGRADO									1	1	500.00	REGION POLICIAL - GOBIERNO LOCAL (COORDINAR Y SUPERVISAR)
OE 04.01.05	A24	Implementar el Sistema de Cámaras de video vigilancia y ruidos integrados entre la PNP y las ciudades capitales regionales.	N° DE CIUDADES CAPITALES REGIONALES QUE IMPLEMENTAN SISTEMA DE CAMARAS DE VIDEO VIGILANCIA Y RADIO INTEGRADO	CIUDADES CAPITALES REGIONALES QUE IMPLEMENTAN SISTEMA DE CAMARAS DE VIDEO VIGILANCIA Y RADIO INTEGRADO									1	1	500.00	REGION POLICIAL - GOBIERNO LOCAL GOBIERNO REGIONAL (COORDINAR)
RECUPERACION DE ESPACIOS PUBLICOS																
OE 04.02.01	A25	Instalar sistemas de iluminación y alerta en espacios públicos con poca o nula iluminación según mapas de riesgo.	N° DE DISTRITOS QUE INSTALAN SISTEMAS DE ILUMINACION Y ALERTA	DISTRITOS QUE INSTALAN SISTEMAS DE ILUMINACION Y ALERTA	1	1	1	1	1	1	1	1	1	7	GOBIERNO LOCAL (SUPERVISAR)	
OE 04.02.02	A26	Recuperar espacios públicos mediante infraestructura urbana, atención policial y participación ciudadana.	N° DE ESPACIOS PUBLICOS RECUPERADOS	ESPACIOS PUBLICOS RECUPERADOS	1	1	1	1	1	1	1	1	1	8	REGION POLICIAL - GOBIERNO LOCAL (SUPERVISAR)	
FORTALECIMIENTO DEL SERENAZGO MUNICIPAL																
OE 04.04.01	A27	Formar y capacitar a los serenos en técnicas especializadas.	% DE SERENAZGOS FORMADOS Y CAPACITADOS EN CENTROS ESPECIALIZADOS	SERENAZGOS FORMADOS Y CAPACITADOS EN CENTROS ESPECIALIZADOS									35.0%	35.0%	2 000.00	GOBIERNO REGIONAL / LOCAL (EJECUTAR, COORDINAR Y SUPERVISAR)
OE 04.04.03	A28	Implementar Bancos de información de Serenazgo a nivel regional (Nacional/Micro Región/Región).	N° DE REGIONES QUE IMPLEMENTAN BANCOS DE INFORMACION DE SERENAZGO	REGIONES QUE IMPLEMENTAN BANCOS DE INFORMACION DE SERENAZGO									1	1	350.00	GOBIERNO REGIONAL / LOCAL (COORDINAR Y SUPERVISAR)
OE 04.04.06	A29	Aprobar instrumentos técnicos y/o normativos sobre el servicio de Serenazgo	N° DE INSTRUMENTOS TECNICOS Y/O NORMATIVOS APROBADOS	INSTRUMENTOS TECNICOS Y/O NORMATIVOS APROBADOS									1	1	250.00	GOBIERNO LOCAL (COORDINACION)



DE 04 05 00		PROMOVER LA PARTICIPACIÓN CIUDADANA PARA UNA ADECUADA PREVENCIÓN DEL DELITO																REGION POLICIAL - GOBIERNO LOCAL (SUPERVISAR)		
DE 04 05 05	A30	Fortalecer las rondas iniciales en la PNP y la Junta Vecinal de Seguridad Ciudadana con el apoyo de Fiscalizadores y Serenazgo de las municipalidades.	% DE DISTRITOS CON RONDAS INICIAS ENTRE POLICIA Y JUNTAS VECINALES	DISTRITOS CON RONDAS INICIAS ENTRE POLICIA Y JUNTAS VECINALES	35.0%												35.0%	70.0%	300.00	
DE 04 05 06	A31	Implementar mecanismos de rendición de cuentas públicos trimestrales sobre acciones y resultados de política local de seguridad ciudadana.	% DE DISTRITO DONDE LOS COORSEC REALIZAN RENDICION DE CUENTAS PUBLICAS TRIMESTRALMENTE	DISTRITO DONDE LOS COORSEC REALIZAN RENDICION DE CUENTAS PUBLICAS TRIMESTRALMENTE	25.0%												25.0%	100.0%	300.00	
DE 04 05 07	A32	Brindar información sobre delitos, rutas y factores de riesgo a la PNP por parte de la Junta Vecinal de Seguridad Ciudadana.	% DE JUNTAS VECINALES QUE BRINDAN INFORMACION A LA PNP	JUNTAS VECINALES QUE BRINDAN INFORMACION A LA PNP	35.0%												35.0%	70.0%	300.00	
DE 04 06 00		INTENSIFICAR OPERATIVOS PARA DESARROLLAR LOS MERCADOS ELICITOS DE OBJETOS ROBADOS, CONTRABANDO Y PROTECCION.																MP - REGION POLICIAL - GOBIERNO LOCAL (SUPERVISAR)		
DE 04 06 01	A33	Realizar operativos conjuntos entre la PNP, Fiscalía de la Nación y Gobierno Local enfocados en mercados de objetos robados, contrabando y piratería.	Nº DE OPERATIVOS CONJUNTOS	OPERATIVOS CONJUNTOS	1	1	1	1	1	1	1	1	1	1	1	1	1	1	9	300.00
DE 04 07 00		PREVENCIÓN DEL CONSUMO DE DROGAS																GOBIERNO LOCAL (SUPERVISAR)		
DE 04 07 03	A34	Crear Comunidades para la prevención del consumo de drogas.	Nº DE BENEFICIARIOS INSERTOS EN LAS COMUNIDADES PARA LA PREVENCIÓN DEL CONSUMO DE DROGAS	BENEFICIARIOS INSERTOS EN LAS COMUNIDADES PARA LA PREVENCIÓN DEL CONSUMO DE DROGAS	12	17	17	17	17	17	17	17	17	17	17	17	17	17	182	300.00
DE 04 07 04	A35	Desarrollar acciones de prevención sobre el consumo de drogas en Instituciones Educativas del nivel de Educación Secundaria de la Educación Básica Regular.	PORCENTAJE DE INSTITUCIONES EDUCATIVAS PUBLICAS DEL NIVEL DE EDUCACIÓN SECUNDARIA DE LA EDUCACIÓN BÁSICA REGULAR QUE DESARROLLAN ACCIONES DE PREVENCIÓN SOBRE EL CONSUMO DE DROGAS	INSTITUCIONES EDUCATIVAS PUBLICAS DEL NIVEL DE EDUCACIÓN SECUNDARIA DE LA EDUCACIÓN BÁSICA REGULAR QUE DESARROLLAN ACCIONES DE PREVENCIÓN SOBRE EL CONSUMO DE DROGAS	25%												25%	50%	300.00	
DE 04 08 00		REDUCIR EL NIVEL DE VULNERABILIDAD DE LA POBLACIÓN JUVENIL																DIRECCIÓN REGIONAL DE EDUCACIÓN (DIREC) (COORDINAR SUPERVISAR)		
DE 04 08 01	A36	Aplicar medidas de prevención de conductas ilícitas destinadas a escuelas de nivel secundario.	Nº DE ESCOLARES	ESCOLARES	21	21	21	20	21	21	21	21	21	21	21	21	21	20	227	250.00
DE 04 08 05	A37	Implementar talleres que permitan el desarrollo de las habilidades de liderazgo en jóvenes en situación de vulnerabilidad.	Nº DE BENEFICIARIOS	BENEFICIARIOS	1	2	2	2	2	2	2	2	2	2	2	2	2	2	21	250.00
DE 04 08 06	A38	Implementar Centros de Educación Técnica - Productiva (CETPRO) para el desarrollo de capacidades empresariales en estudiantes adolescentes, jóvenes y adultos que cursen estudios escolares.	Formulación del Plan	BENEFICIARIOS				74	74	75	74	74	74	75	74	74	74	75	669	250.00



FISCALIZAR EL CUMPLIMIENTO DE LA NORMATIVA APLICADA A ESTABLECIMIENTOS COMERCIALES													
FISCALIZACIÓN ADMINISTRATIVA	DE 04.10.00	Fiscalizar el cumplimiento de horarios de apertura y cierre de comercios, bares, pulperías y establecimientos con venta de alcohol.	Nº DE ESTABLECIMIENTOS FISCALIZADOS	ESTABLECIMIENTOS FISCALIZADOS	20.00%	20.00%	20.00%	20.00%	20.00%	20.00%	20.00%	20.00%	GOBIERNOS LOCALES (SUPERVISAR)
	DE 04.11.02	Verificar que los establecimientos públicos no permitan la venta de alcohol a menores de edad.	% DE ESTABLECIMIENTOS FISCALIZADOS	% DE ESTABLECIMIENTOS FISCALIZADOS	19.00%	19.00%	19.00%	19.00%	19.00%	19.00%	19.00%	19.00%	GOBIERNOS LOCALES (SUPERVISAR)
SISTEMA DE JUSTICIA PENAL	DE 04.15.00	Fortalecer el control y persecución penal para prevenir el robo, contrabando y piratería.	Nº DE ORGANOS ESPECIALIZADOS IMPLEMENTADOS	ORGANOS ESPECIALIZADOS IMPLEMENTADOS	1	1	1	1	1	1	1	1	PODER JUDICIAL (COORDINAR SUPERVISAR)
	DE 04.15.03	Implementar órganos especializados para administrar justicia en casos de delitos patrimoniales (juicios de flagrancia).	Nº DE ORGANOS ESPECIALIZADOS IMPLEMENTADOS	ORGANOS ESPECIALIZADOS IMPLEMENTADOS	1	1	1	1	1	1	1	1	PODER JUDICIAL (COORDINAR SUPERVISAR)
OBJETIVO ESTRATEGICO 6: REDUCIR LA VICTIMIZACIÓN COMUNITARIA POR BANDAS CRIMINALES HACIA LAS PERSONAS NATURALES Y JURIDICAS.													
PREVENCIÓN DEL DELITO	DE 05.01.00	Mejorar los sistemas tecnológicos para la prevención de delitos criminales.	Nº DE INFRASTRUCTURAS ADOLESCENTES CON REDES DE ALTO RIESGO	APROXIMADO DE INFRASTRUCTURAS ADOLESCENTES DE PERIL DE RESGO TOTAL	2	3	4	4	4	4	4	4	45
	DE 05.01.03	Implementar un programa de atención a adolescentes infractores con perfiles de alto riesgo para disminuir la reincidencia y favorecer la reinserción.	Nº DE INFRASTRUCTURAS ADOLESCENTES CON REDES DE ALTO RIESGO	APROXIMADO DE INFRASTRUCTURAS ADOLESCENTES DE PERIL DE RESGO TOTAL	2	3	4	4	4	4	4	4	45
TOTAL													
25 610.00													

ACTIVIDADES ADICIONALES													
Componentes	DE	Nº	Acción Estratégica	Indicador	Unidad de Medida y Fuente	Programación Mensual							
						ENE	FEB	MAR	ABR	MAY	JUN	JUL	AGO
ADICIONALES	A43		Implementar estrategias para evitar la desatención escolar.	Nº DE ESTRATEGIAS IMPLEMENTADAS	ESTRATEGIAS IMPLEMENTADAS					1			1
	A44		Desarrollar planes programas o estrategias destinadas a reducir la incidencia del COVID-19.	Nº DE PLANES PROGRAMAS O ESTRATEGIAS IMPLEMENTADAS	PLANES PROGRAMAS O ESTRATEGIAS IMPLEMENTADAS					1			1
	A45		Fortalecer los centros de aislamiento para pacientes leves y moderados por COVID-19.	Nº DE CENTROS DE AISLAMIENTO FORTALECIDOS	CENTROS DE AISLAMIENTO			1					
	A46		Desarrollar planes, programas o estrategias tendientes a estabilizar población objetivo para la entrega voluntaria de armas (Ley 31424).	Nº De Planes, programas o estrategias implementadas	PLANES PROGRAMAS O ESTRATEGIAS IMPLEMENTADAS								
TOTAL													25 610.00


4. Anexos

ANEXO 1: ACTA DE VALIDACIÓN DEL PLAN DE ACCIÓN REGIONAL DE SEGURIDAD CIUDADANA 2022

Callao, 30 de julio de 2021



DANTE JOSÉ MANDRIOTTI/CASTRO
GOBERNADOR DE LA REGIÓN CALLAO
PRESIDENTE DEL CORESEC CALLAO



JOSÉ REMIGIO SOSA DULANTO BADIOLA
GENERAL EP
RESPONSABLE DE LA SECRETARÍA TÉCNICA DEL
CORESEC CALLAO

ANEXO 1: ACTA DE VALIDACIÓN DEL PLAN DE ACCIÓN REGIONAL DE SEGURIDAD CIUDADANA 2022

ACTA DE VALIDACIÓN DEL PLAN DE ACCIÓN REGIONAL DE SEGURIDAD CIUDADANA DE LA REGIÓN CALLAO 2022

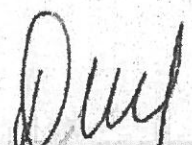
Siendo las 10:19 horas del día 10 de agosto del 2021, mediante el uso del aplicativo ZOOM, se llevó a cabo la Quinta Sesión Ordinaria del Comité Regional de Seguridad Ciudadana del Callao, esta sesión se realiza de forma virtual ante la coyuntura de la emergencia sanitaria a nivel nacional por el COVID-19, con la presencia en la aplicación de los integrantes del Comité de Seguridad Ciudadana, cumpliendo con el quórum de acuerdo a la Ley N° 27933, su Reglamento y Directivas del Sistema Nacional de Seguridad Ciudadana, el Presidente del Comité Regional de Seguridad Ciudadana del Callao da por iniciada la presente Sesión Ordinaria.

Se dio lectura al punto en la agenda: Validación del Plan de Acción Regional de Seguridad Ciudadana de la Región Callao 2022, estando presentes las siguientes autoridades:

Miembro del Comité	Cargo	Institución
SR. DANTE JOSE MANDRIOTTI CASTRO	Presidente	GOBERNACIÓN REGIONAL DEL CALLAO.
ING. EDWIN ERNESTO ALARCON MUNDACA	Miembro	CORTE SUPERIOR DE JUSTICIA DEL CALLAO.
DR. ROBERTO EDUARDO LOZADA IBÁÑEZ	Miembro	JUNTA DE FISCALES SUPERIORES DEL DISTRITO FISCAL DEL CALLAO.
LIC. DORIS NOHEMI BALTAZAR PUMARICRA	Miembro	PREFECTURA REGIONAL DEL CALLAO
DR. DELCY YANIRI HEREDIA SILVA	Miembro	OFICINA DEFENSORIAL DEL PUEBLO DEL CALLAO
SR. DANIEL JUAN MALPARTIDA FILIO	Miembro	MUNICIPALIDAD DISTRITAL Y CODISEC DE BELLAVISTA
DR. PEDRO JORGE LOPEZ BARRIOS	Miembro	MUNICIPALIDAD PROVINCIAL Y COPROSEC DEL CALLAO
ABOG. CARLOS ALFREDO COX PALOMINO	Miembro	MUNICIPALIDAD DISTRITAL Y CODISEC DE CARMEN DE LA LEGUA REYNOSO
SR. RAMON RICARDO GARAY LEON	Miembro	MUNICIPALIDAD DISTRITAL Y CODISEC DE LA PUNTA
DR. PEDRO CARMELO SPADARO PHILLIPS	Miembro	MUNICIPALIDAD DISTRITAL Y CODISEC DE VENTANILLA.
ING. ANIBAL NOVILO JARA AGUIRRE	Miembro	MUNICIPALIDAD DISTRITAL Y CODISEC DE LA PERLA
SRA. JADE ELISA VEGA VEGA	Miembro	MUNICIPALIDAD DISTRITAL Y CODISEC DE LA MI PERU
LIC. MARIA VICTORIA MADRID MENDOZA	Miembro	DIRECCIÓN REGIONAL DE EDUCACIÓN DEL CALLAO (DREC)
DRA. KATHEY PACHECO VARGAS	Miembro	DIRECCIÓN REGIONAL DE SALUD DEL CALLAO (DIRESA)
SRA. LUZ AMELIA SANCHEZ AREDONDO	Miembro	COORDINADORA REGIONAL DE JUNTAS VECINALES - PNP DEL CALLAO.
BRIGADIER MAYOR CBP JOSE GERMAN MEDINA ARZOLA	Miembro	V COMANDANCIA DEPARTAMENTAL DEL CALLAO - CUERPO DE BOMBEROS DEL PERU

Una vez leído y revisado el Plan de Acción Regional de Seguridad Ciudadana de la Región Callao, correspondiente al año 2022; y luego del intercambio de ideas, sugerencias, observaciones y del debate correspondiente, el Comité Regional de Seguridad Ciudadana del Callao por unanimidad valida la propuesta Plan de Acción Regional de Seguridad Ciudadana de la Región Callao 2022, el cual deberá ser remitido al Consejo Regional para que sea aprobado mediante ordenanza regional, de conformidad con lo previsto en los artículos 37° inciso a) y 38° de la Ley N° 27887, Ley Orgánica de Gobiernos Regionales.

Y siendo las 11:54 horas de la fecha, se dio por finalizada la presente diligencia y como señal de validación y conformidad se adjunta la asistencia y captura de pantalla del acto de validación. Asimismo, como constancia del evento realizado firman el presidente del Comité Regional de Seguridad Ciudadana y responsable de la Secretaría Técnica del Comité Regional de Seguridad Ciudadana.


SR. DANTE JOSÉ MANDRIOTTI CASTRO
PRESIDENTE DEL CORESEC CALLAO


GRAL. EP. JOSÉ SOSA DULANTO BADIOLA
RESPONSABLE DE LA SECRETARÍA
TÉCNICA DEL CORESEC CALLAO



