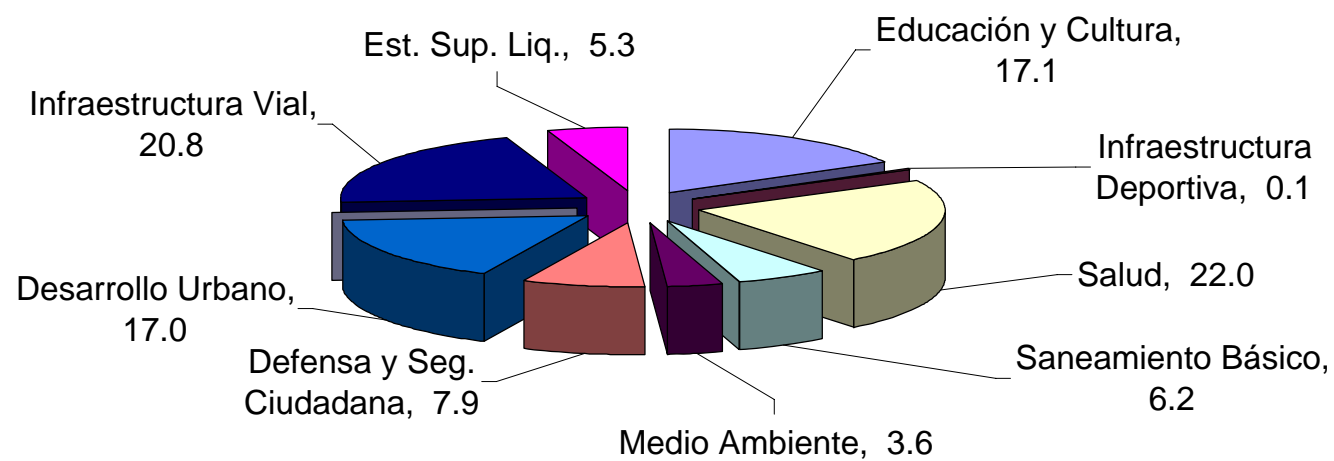


INVERSION PUBLICA AÑO 2008
PRESUPUESTO MODIFICADO Y EJECUTADO AL MES DE DICIEMBRE
(EN NUEVOS SOLES)

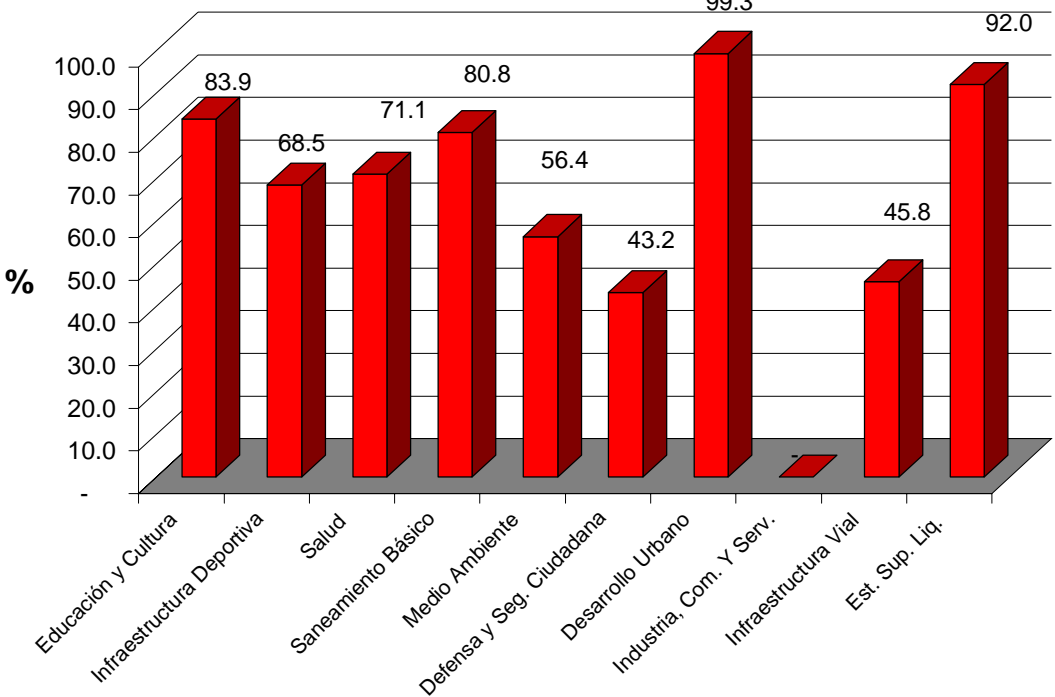
PLIEGO: 464 GOBIERNO REGIONAL DEL CALLAO
UNIDAD EJECUTORA: 01 REGION CALLAO
TODA FUENTE DE FINANCIAMIENTO

PROGRAMA	PRESUPUESTO MODIFICADO		PRESUPUESTO EJECUTADO	
	Nuevos Soles	Porcentaje	Nuevos Soles	Avance %
EDUCACION Y CULTURA	12,955,209.00	17.1	10,871,663.93	83.9
INFRAESTRUCTURA DEPORTIVA	73,246.00	0.1	50,161.33	68.5
SALUD	16,665,381	22.0	11,842,075.19	71.1
SANEAMIENTO BASICO	4,705,220	6.2	3,801,825.76	80.8
MEDIO AMBIENTE	2,702,208	3.6	1,523,191.15	56.4
DEFENSA Y SEGURIDAD CIUDADANA	6,011,340	7.9	2,599,134.34	43.2
DESARROLLO URBANO	12,894,767	17.0	12,802,817.90	99.3
INDUSTRIA, COMERCIO Y SERVICIOS	-	-	-	-
INFRAESTRUCTURA VIAL	15,806,955	20.8	7,245,446.56	45.8
ESTUDIOS, SUPERVISION Y LIQUIDACION DE OBRAS	4,038,255.00	5.3	3,714,076.83	92.0
TOTAL	75,852,581	100	54,450,392.99	71.8

PROGRAMA DE INVERSION PUBLICA 2008 ESTRUCTURA DEL GASTO



**PROGRAMA DE INVERSIONES 2008
AVANCE FINANCIERO AL MES DE DICIEMBRE**




INVERSION PUBLICA AÑO 2008

PRESUPUESTO MODIFICADO Y EJECUTADO AL MES DE DICIEMBRE POR DISTRITOS

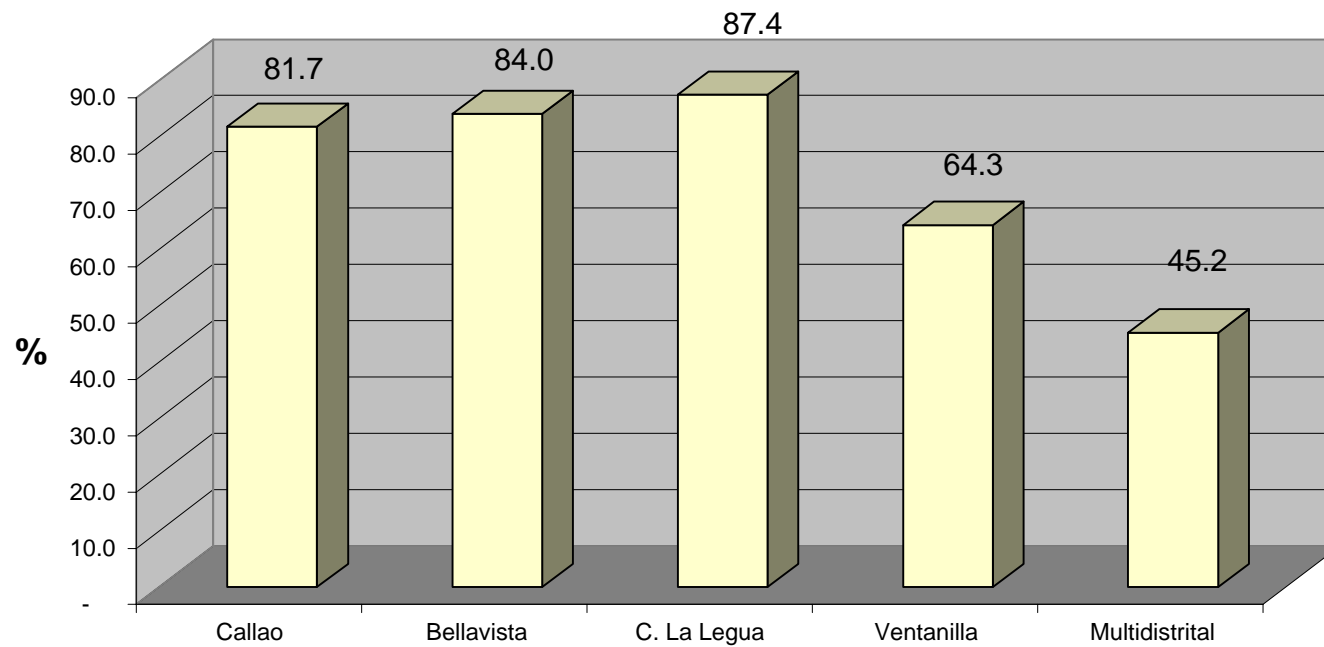
PLIEGO : 464 GOBIERNO REGIONAL DEL CALLAO
UNIDAD EJECUTORA: 01 REGION CALLAO
TODA FUENTE DE FINANCIAMIENTO

DISTRITO	PRESUPUESTO MODIFICADO		PRESUPUESTO EJECUTADO	
	Nuevos Soles	Porcentaje	Nuevos Soles	Avance %
CALLAO	35,849,609.00	47.3	29,301,268.48	81.7
BELLAVISTA	5,071,733.00	6.7	4,260,700.31	84.0
CARMEN DE LA LEGUA	652,116.00	0.9	570,020.55	87.4
LA PERLA	-	-	-	-
LA PUNTA	184.00	0.0	-	-
VENTANILLA	25,318,930.00	33.4	16,271,044.49	64.3
Mutidistrital	8,960,009.00	11.8	4,047,359.16	45.2
TOTAL	75,852,581.00	100.0	54,450,392.99	71.8

PRESUPUESTO DE INVERSIONES 2008 POR DISTRITOS



PROGRAMA DE INVERSION PUBLICA 2008 POR DISTRITOS AVANCE FINANCIERO AL MES DE DICIEMBRE



INVERSION PUBLICA AÑO 2008

PRESUPUESTO MODIFICADO Y EJECUTADO AL MES DE DICIEMBRE POR ORGANO EJECUTOR

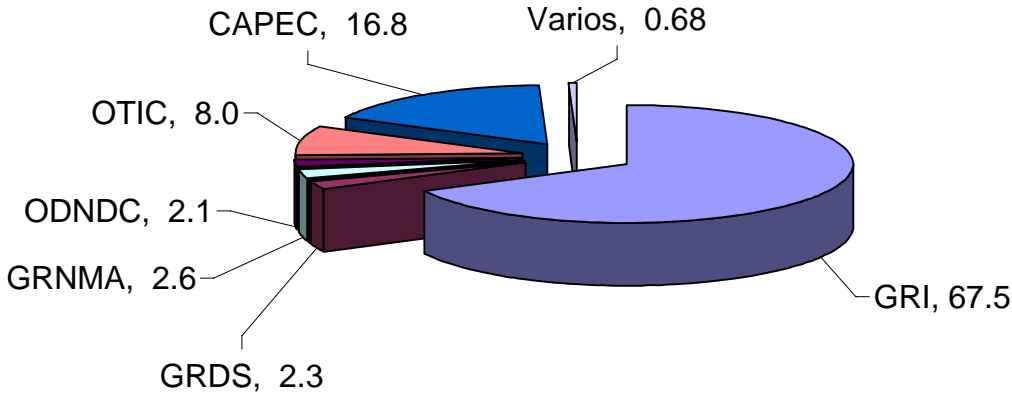
PLIEGO : 464 GOBIERNO REGIONAL DEL CALLAO

UNIDAD EJECUTORA: 01 REGION CALLAO

TODA FUENTE DE FINANCIAMIENTO

ORGANO EJECUTOR	PRESUPUESTO MODIFICADO		PRESUPUESTO EJECUTADO	
	Nuevos Soles	Porcentaje	Nuevos Soles	Avance %
INFRAESTRUCTURA	51,220,886.00	67.5	36,323,666.92	70.9
DESARROLLO SOCIAL	1,742,498.00	2.3	1,241,745.30	71.3
DESARROLLO ECONOMICO	51,000.00	0.1	-	-
RECURSOS NATURALES	1,972,400.00	2.6	864,577.63	-
DEFENSA NACIONAL Y CIVIL	1,558,973.00	2.1	103,475.06	6.6
TECNOLOGIAS DE LA INF.	6,065,848.00	8.0	3,004,495.17	49.5
COMISION APEC	12,721,402.00	16.8	12,665,217.06	99.6
Varios	519,574.00	0.7	247,215.85	47.6
TOTAL	75,852,581.00	100.0	54,450,392.99	71.8

**PRESUPUESTO DE INVERSIONES 2008
POR ORGANO EJECUTOR**



**PROGRAMA DE INVERSION PUBLICA 2008 POR ORGANO
EJECUTOR
AVANCE FINANCIERO AL MES DE DICIEMBRE**

