

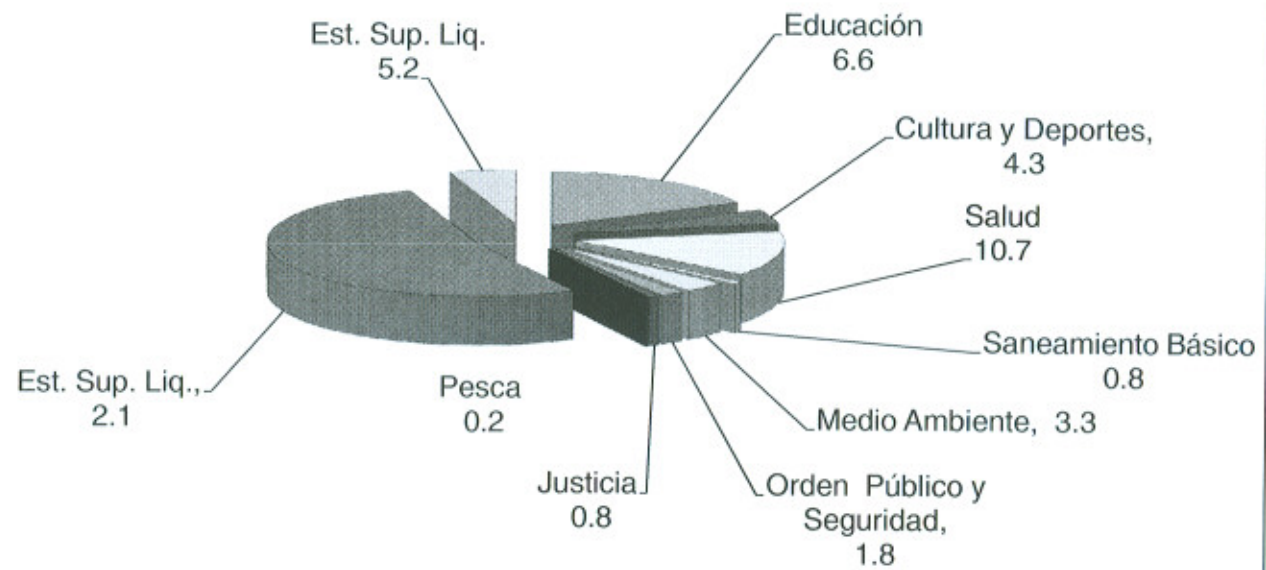
**INVERSION PUBLICA AÑO 2009**  
**PRESUPUESTO MODIFICADO Y EJECUTADO AL MES DE MARZO**  
 (EN NUEVOS SOLES)

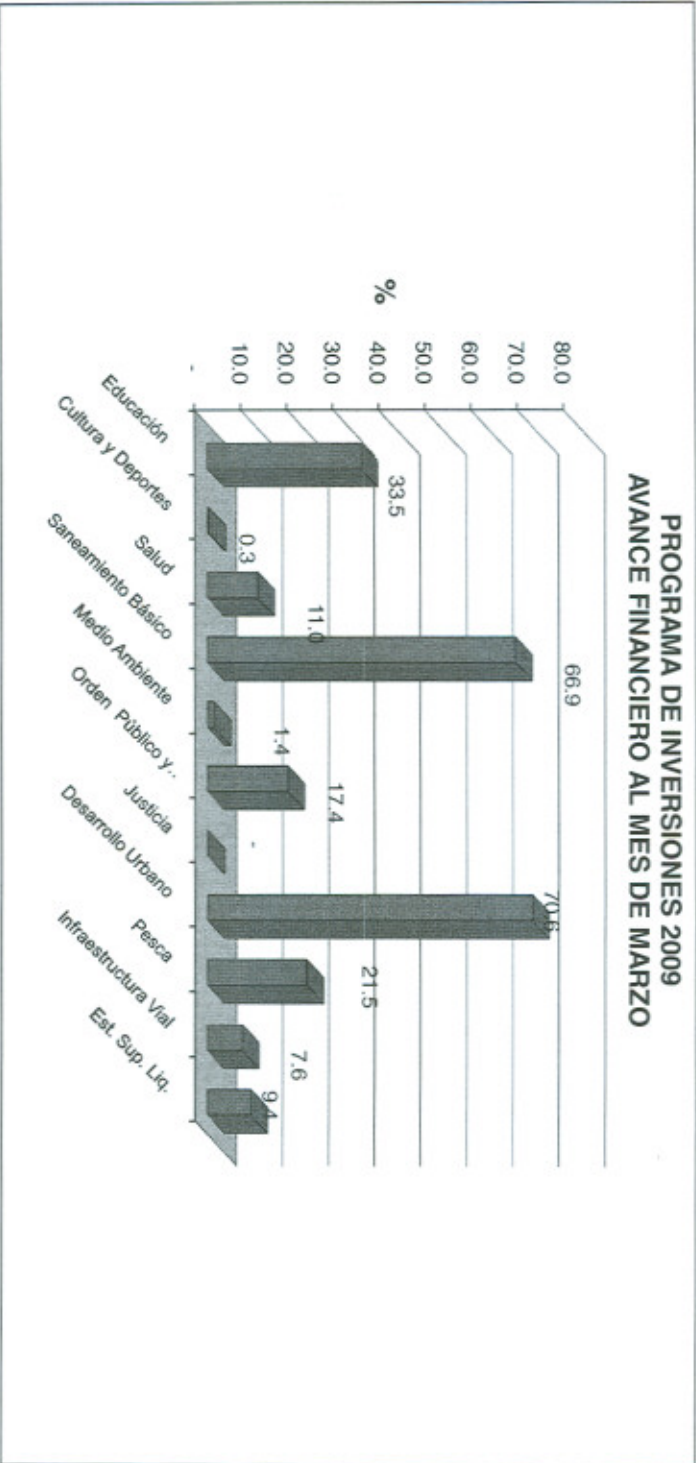
PLIEGO: 464 GOBIERNO REGIONAL DEL CALLAO  
 TODAS LAS UNIDADES EJECUTORAS  
 TODA FUENTE DE FINANCIAMIENTO

PROGRAMA	PRESUPUESTO MODIFICADO		PRESUPUESTO EJECUTADO	
	Nuevos Soles	Porcentaje	Nuevos Soles	Avance %
EDUCACION	24,610,382.00	17.5	8,243,632.00	33.5
CULTURA Y DEPORTES	6,095,266.00	4.3	20,684.00	0.3
SALUD	19,180,667	13.6	2,101,220.00	11.0
SANEAMIENTO	1,050,402	0.7	702,749.00	66.9
MEDIO AMBIENTE	4,715,084	3.3	67,272.00	1.4
ORDEN PUBLICO Y SEGURIDAD	2,596,982	1.8	452,191.00	17.4
JUSTICIA	1,080,000	0.8	-	-
VIVIENDA Y DESARROLLO URBANO	17,945	0.01	12,676.00	70.6
PESCA	308,909	0.2	66,429	21.5
TRANSPORTE	74,018,276	52.5	5,626,802.00	7.6
ESTUDIOS, SUPERVISION Y LIQUIDACION DE OBRAS	7,258,013.00	5.2	685,187.00	9.4
<b>TOTAL</b>	<b>140,931,926</b>	<b>100</b>	<b>17,978,842.00</b>	<b>12.8</b>



**PROGRAMA DE INVERSION PUBLICA 2009  
ESTRUCTURA DEL GASTO**





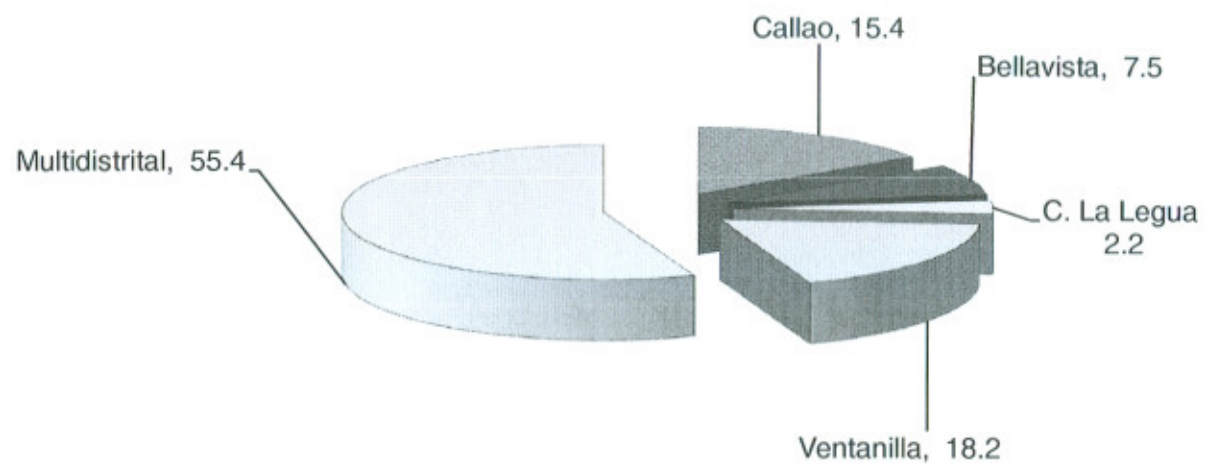
**INVERSION PUBLICA AÑO 2009**  
**PRESUPUESTO MODIFICADO Y EJECUTADO AL MES DE MARZO**  
**POR DISTRITOS**

**PLIEGO : 464 GOBIERNO REGIONAL DEL CALLAO**  
**TODAS LAS UNIDADES EJECUTORAS**  
**TODA FUENTE DE FINANCIAMIENTO**

DISTRITO	PRESUPUESTO MODIFICADO		PRESUPUESTO EJECUTADO	
	Nuevos Soles	Porcentaje	Nuevos Soles	Avance %
CALLAO	21,633,980.00	15.4	6,039,119.00	27.9
BELLAVISTA	10,507,704.00	7.5	620,534.00	5.9
CARMEN DE LA LEGUA	4,482,775.00	3.2	-	-
LA PERLA	647,896.00	0.5	-	-
LA PUNTA	-	-	-	-
VENTANILLA	25,596,035.00	18.2	8,018,943.00	31.3
Mutidistrital	78,063,536.00	55.4	3,300,246.00	4.2
<b>TOTAL</b>	<b>140,931,926.00</b>	<b>100.0</b>	<b>17,978,842.00</b>	<b>12.8</b>

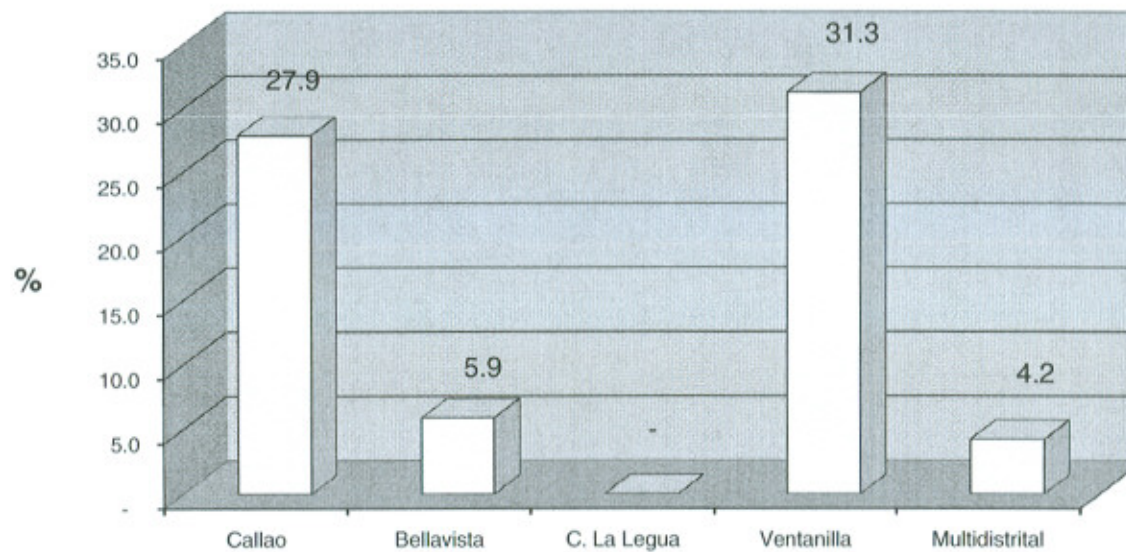


### PRESUPUESTO DE INVERSIONES 2009 POR DISTRITOS





### PROGRAMA DE INVERSION PUBLICA 2009 POR DISTRITOS AVANCE FINANCIERO AL MES DE MARZO



**INVERSION PUBLICA AÑO 2009**  
**PRESUPUESTO MODIFICADO Y EJECUTADO AL MES DE MARZO**  
**POR ORGANO EJECUTOR**

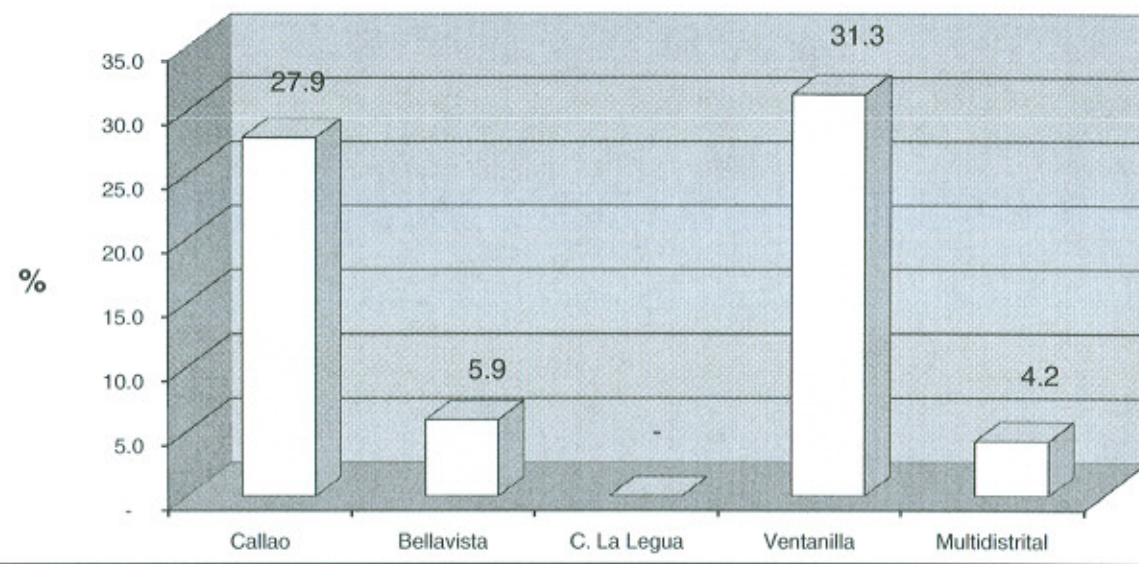
PLIEGO : 464 GOBIERNO REGIONAL DEL CALLAO  
 UNIDAD EJECUTORA: 01 REGION CALLAO  
 TODAS LAS UNIDADES EJECUTORAS

ORGANO EJECUTOR	PRESUPUESTO MODIFICADO		PRESUPUESTO EJECUTADO	
	Nuevos Soles	Porcentaje	Nuevos Soles	Avance %
INFRAESTRUCTURA	112,724,090.00	82.6	14,548,880.00	12.9
DESARROLLO SOCIAL	1,750,361.00	1.3	54,805.00	3.1
DESARROLLO ECONOMICO	1,637,399.00	1.2	66,429.00	4.1
RECURSOS NATURALES	4,799,540.00	3.5	58,832.00	1.2
DEFENSA NACIONAL Y CIVIL	767,043.00	0.6	-	-
TECNOLOGIAS DE LA INF.	9,264,244.00	6.8	2,564,709.00	27.7
PROYECTOS ESPECIALES	644,112.00	0.5	-	-
Varios	4,862,362.00	3.6	685,187.00	14.1
<b>TOTAL</b>	<b>136,449,151.00</b>	<b>100.0</b>	<b>17,978,842.00</b>	<b>13.2</b>





### PROGRAMA DE INVERSION PUBLICA 2009 POR DISTRITOS AVANCE FINANCIERO AL MES DE MARZO





**INVERSION PUBLICA AÑO 2009**  
**PRESUPUESTO MODIFICADO Y EJECUTADO AL MES DE MARZO**  
**POR ORGANO EJECUTOR**

PLIEGO : 464 GOBIERNO REGIONAL DEL CALLAO  
 UNIDAD EJECUTORA: 01 REGION CALLAO  
 TODAS LAS UNIDADES EJECUTORAS

ORGANO EJECUTOR	PRESUPUESTO MODIFICADO		PRESUPUESTO EJECUTADO	
	Nuevos Soles	Porcentaje	Nuevos Soles	Avance %
INFRAESTRUCTURA	112,724,090.00	82.6	14,548,880.00	12.9
DESARROLLO SOCIAL	1,750,361.00	1.3	54,805.00	3.1
DESARROLLO ECONOMICO	1,637,399.00	1.2	66,429.00	4.1
RECURSOS NATURALES	4,799,540.00	3.5	58,832.00	1.2
DEFENSA NACIONAL Y CIVIL	767,043.00	0.6	-	-
TECNOLOGIAS DE LA INF.	9,264,244.00	6.8	2,564,709.00	27.7
PROYECTOS ESPECIALES	644,112.00	0.5	-	-
Varios	4,862,362.00	3.6	685,187.00	14.1
<b>TOTAL</b>	<b>136,449,151.00</b>	<b>100.0</b>	<b>17,978,842.00</b>	<b>13.2</b>



### PRESUPUESTO DE INVERSIONES 2009 POR ORGANO EJECUTOR

