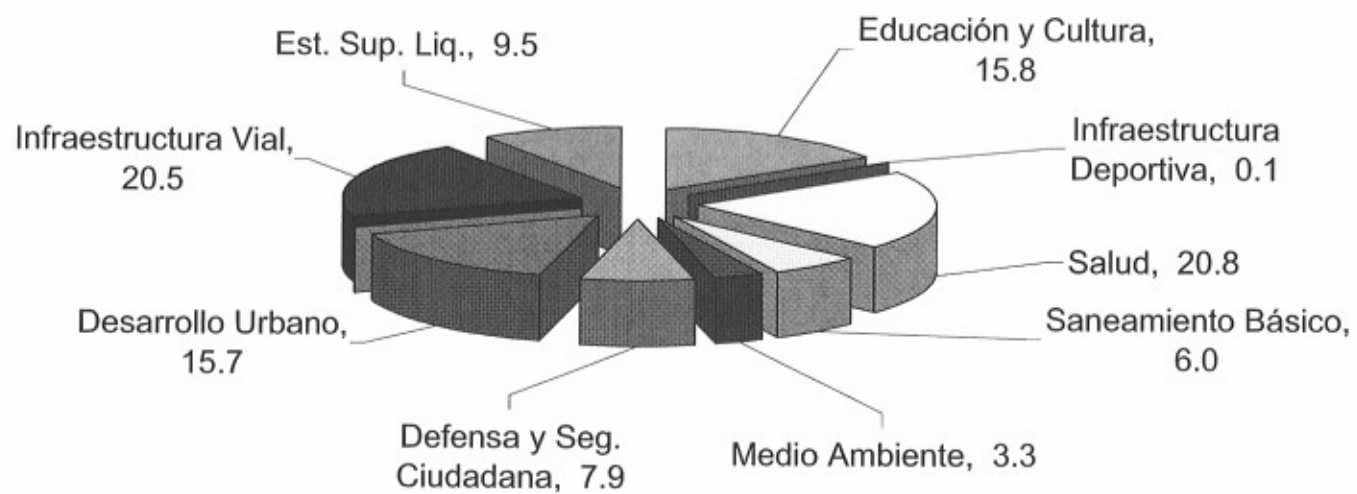


**INVERSION PUBLICA AÑO 2008**  
**PRESUPUESTO MODIFICADO Y EJECUTADO AL MES DE SETIEMBRE**  
(EN NUEVOS SOLES)

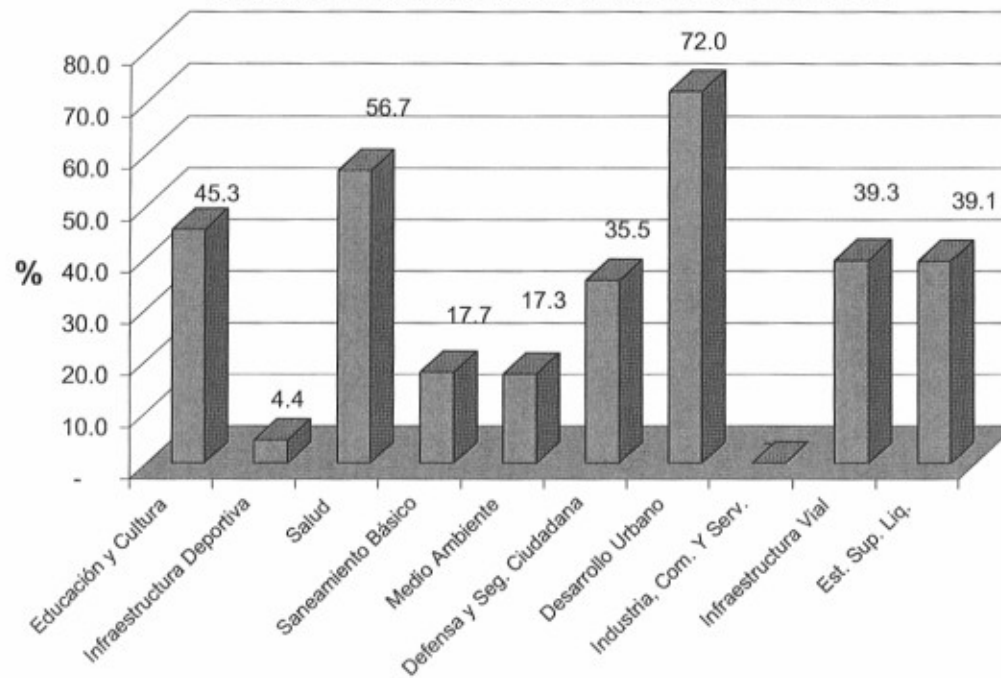
PLIEGO: 464 GOBIERNO REGIONAL DEL CALLAO  
UNIDAD EJECUTORA: 01 REGION CALLAO  
TODA FUENTE DE FINANCIAMIENTO

PROGRAMA	PRESUPUESTO MODIFICADO		PRESUPUESTO EJECUTADO	
	Nuevos Soles	Porcentaje	Nuevos Soles	Avance %
EDUCACION Y CULTURA	12,383,720.00	15.8	5,612,853.87	45.3
INFRAESTRUCTURA DEPORTIVA	73,246.00	0.1	3,237.81	4.4
SALUD	16,240,649	20.8	9,209,967.12	56.7
SANEAMIENTO BASICO	4,707,410	6.0	832,674.31	17.7
MEDIO AMBIENTE	2,586,286	3.3	447,330.64	17.3
DEFENSA Y SEGURIDAD CIUDADANA	6,137,554	7.9	2,177,582.22	35.5
DESARROLLO URBANO	12,294,724	15.7	8,846,430.22	72.0
INDUSTRIA, COMERCIO Y SERVICIOS	297,638	0.4	-	-
INFRAESTRUCTURA VIAL	16,049,588	20.5	6,311,998.15	39.3
ESTUDIOS, SUPERVISION Y LIQUIDACION DE OBRAS	7,389,607.00	9.5	2,891,576	39.1
<b>TOTAL</b>	<b>78,160,422</b>	<b>100</b>	<b>36,333,650.32</b>	<b>46.5</b>

**PROGRAMA DE INVERSION PUBLICA 2008  
ESTRUCTURA DEL GASTO**



**PROGRAMA DE INVERSIONES 2008  
AVANCE FINANCIERO AL MES DE SETIEMBRE**



## INVERSION PUBLICA AÑO 2008

### PRESUPUESTO MODIFICADO Y EJECUTADO AL MES DE SETIEMBRE POR DISTRITOS

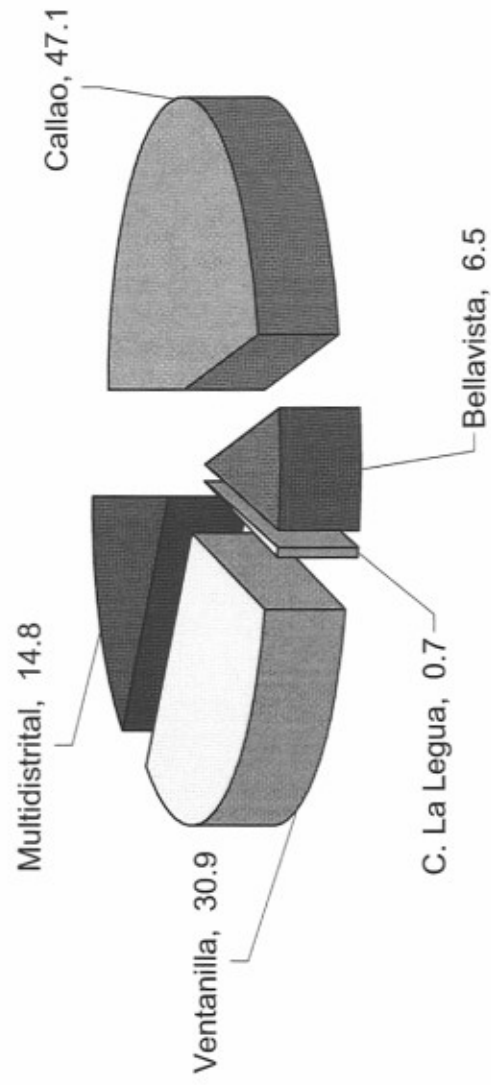
PLIEGO : 464 GOBIERNO REGIONAL DEL CALLAO

UNIDAD EJECUTORA: 01 REGION CALLAO

TODA FUENTE DE FINANCIAMIENTO

DISTRITO	PRESUPUESTO MODIFICADO		PRESUPUESTO EJECUTADO	
	Nuevos Soles	Porcentaje	Nuevos Soles	Avance %
CALLAO	36,796,444.00	47.1	19,948,664.40	54.2
BELLAVISTA	5,056,707.00	6.5	3,738,024.05	73.9
CARMEN DE LA LEGUA	570,021.00	0.7	570,020.55	100.0
LA PERLA	-	-	-	-
LA PUNTA	184.00	0.0	-	-
VENTANILLA	24,169,100.00	30.9	11,228,604.97	46.5
Mutidistrital	11,567,966.00	14.8	848,336.35	7.3
<b>TOTAL</b>	<b>78,160,422.00</b>	<b>100.0</b>	<b>36,333,650.32</b>	<b>46.5</b>

**PRESUPUESTO DE INVERSIONES 2008  
POR DISTRITOS**



**PROGRAMA DE INVERSION PUBLICA 2008 POR DISTRITOS  
AVANCE FINANCIERO AL MES DE SETIEMBRE**

