



## BOLETIN INFORMATIVO DEL OBSERVATORIO REGIONAL DE SEGURIDAD CIUDADANA DEL CALLAO

BOLETIN

3

MINISTERIO PUBLICO - FISCALIA DE LA NACION  
DISTRITO FISCAL DEL CALLAO

### CARGA PROCESAL MINISTERIO PUBLICO A NIVEL NACIONAL Y DISTRITO FISCAL DEL CALLAO



PUBLICACION

NOVIEMBRE 2016



**CONSOLIDADO DE LA CARGA PROCESADAL INGRESADA Y ATENDIDA DEL MINISTERIO PUBLICO  
SEGUN DISTRITO FISCAL A NIVEL NACIONAL - 2015**

DISTRITOS FISCALES	INGRESADA	%	ATENDIDA	%
AMAZONAS	16,112	1.58	15,674	1.65
ANCASH	23,575	2.32	23,136	2.44
APURIMAC	8,330	0.82	7,388	0.78
AREQUIPA	62,819	6.17	58,599	6.19
AYACUCHO	18,250	1.79	16,264	1.72
CAJAMARCA	23,141	2.27	22,932	2.42
CALLAO	25,432	2.50	24,569	2.59
CAÑETE	11,948	1.17	11,364	1.20
CUSCO	42,586	4.19	40,363	4.26
HUANCAVELICA	5,679	0.56	5,555	0.59
HUANUCO	26,033	2.56	24,887	2.63
HUAURA	21,174	2.08	20,755	2.19
ICA	39,747	3.91	37,167	3.92
JUNIN	40,721	4.00	33,040	3.49
LA LIBERTAD	52,331	5.14	50,073	5.29
LAMBAYEQUE	63,508	6.24	61,450	6.49
LIMA	174,869	17.19	163,821	17.30
LIMA ESTE	63,226	6.21	53,475	5.65
LIMA NORTE	65,876	6.48	58,333	6.16
LIMA SUR	35,805	3.52	31,512	3.33
LORETO	18,567	1.82	17,504	1.85
MADRE DE DIOS	8,117	0.80	7,902	0.83
MOQUEGUA	12,144	1.19	12,007	1.27
PASCO	4,795	0.47	4,611	0.49
PIURA	35,205	3.46	32,225	3.40
PUNO	16,633	1.63	16,088	1.70
SAN MARTIN	11,315	1.11	10,756	1.14
SANTA	23,282	2.29	22,442	2.37
SULLANA	13,921	1.37	13,272	1.40
TACNA	20,707	2.04	20,101	2.12
TUMBES	13,333	1.31	12,574	1.33
UCAYALI	12,675	1.25	12,111	1.28
VENTANILLA	5,519	0.54	5,238	0.55
<b>TOTAL</b>	<b>1'017,375</b>	<b>100.00</b>	<b>947,188</b>	<b>100.00</b>

CARGA PROCESAL:  
REFIERECE A DENUNCIAS Y EXPEDIENTES EN GENERAL RECEPCIONADOS  
APRECIAMOS QUE VENTANILLA CONSTITUYE UN DISTRITO FISCAL

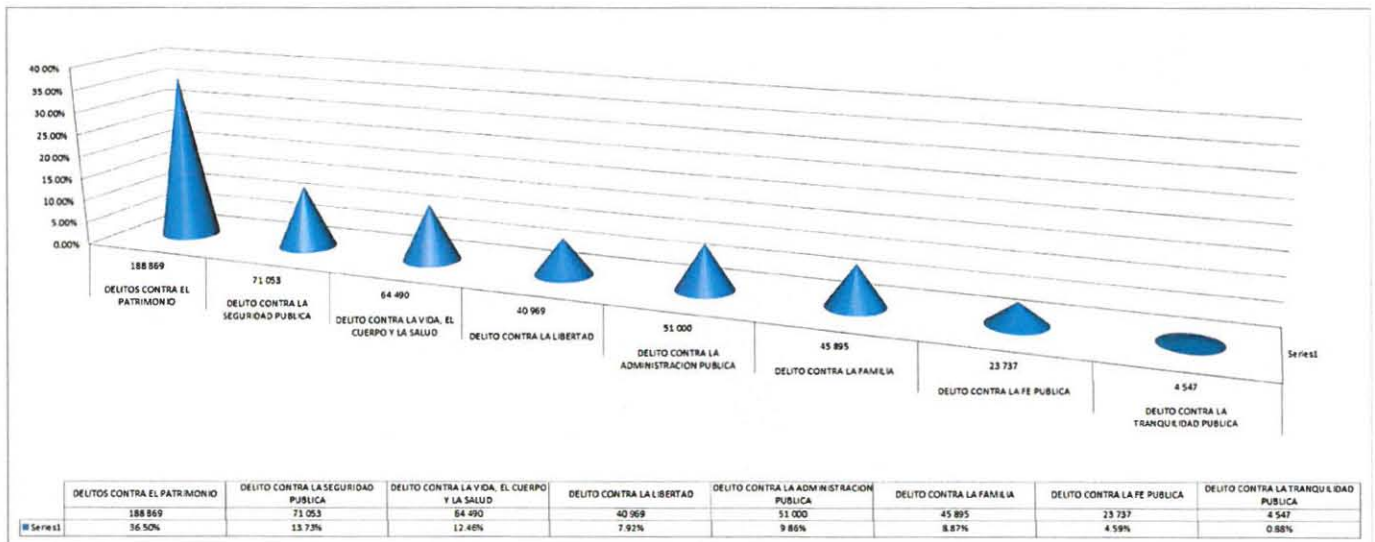


**DELITOS INGRESADOS EN FISCALIAS PROVINCIALES PENALES Y MIXTAS  
SEGUN DELITO GENERICO A NIVEL NACIONAL - 2015**

DISTRITO FISCAL	DELITOS CONTRA EL PATRIMONIO	DELITOS CONTRA LA SEGURIDAD PÚBLICA	CONTRA LA VIDA, EL CUERPO Y LA SALUD	DELITOS CONTRA LA ADMINISTRACION PÚBLICA	DELITOS CONTRA LA FAMILIA	DELITOS CONTRA LA LIBERTAD	DELITOS CONTRA LA FÉ PÚBLICA	DELITOS CONTRA LA TRANQUILIDAD PÚBLICA
AMAZONAS	3,739	1,110	1,761	717	1,271	1,015	302	17
ANCASH	4,071	1,330	1,960	2,110	1,127	893	605	42
APURIMAC	1,270	432	493	1,027	217	287	229	96
AREQUIPA	14,739	3,565	5,149	2,568	2,177	2,851	1,331	224
AYACUCHO	3,365	811	1,737	1,424	704	841	492	101
CAJAMARCA	3,926	1,414	1,666	1,278	2,081	956	358	26
<b>CALLAO</b>	<b>3,200</b>	<b>2,685</b>	<b>2,309</b>	<b>1,276</b>	<b>394</b>	<b>1,600</b>	<b>545</b>	<b>181</b>
CAÑETE	3,885	610	985	545	896	586	236	44
CUSCO	9,572	3,252	4,788	1,875	2,004	1,845	743	73
HUANCAVELICA	530	103	407	354	393	143	98	12
HUANUCO	4,789	2,820	2,416	1,434	1,443	1,212	452	121
HUAURA	4,353	1,969	1,857	1,324	1,968	927	518	86
ICA	11,366	2,454	2,512	2,101	4,131	1,954	817	113
JUNIN	4,562	1,935	2,394	2,296	2,037	1,073	1,337	205
LA LIBERTAD	13,761	4,265	3,809	2,101	3,750	2,192	1,229	102
LALMBAYEQUE	18,584	4,474	4,191	2,532	5,283	3,525	1,298	150
LIMA	16,323	9,083	5,503	9,190	1,184	3,761	6,278	1,733
LIMA ESTE	9,793	4,177	3,296	2,192	1,563	2,899	1,266	355
LIMA NORTE	8,608	5,671	3,264	2,269	1,022	2,702	1,222	287
LIMA SUR	4,477	1,505	1,367	1,081	576	1,617	459	133
LORETO	4,616	3,219	755	885	404	653	270	48
MADRE DE DIOS	1,665	1,078	663	431	454	442	158	22
MOQUEGUA	2,300	535	1,262	821	539	536	239	10
PASCO	580	154	341	448	284	148	129	8
PIURA	10,152	2,618	2,691	1,785	2,746	1,868	686	76
PUNO	2,977	1,134	1,348	1,016	1,062	572	477	43
SAN MARTIN	2,486	1,051	627	636	543	427	211	37
SANTA	4,760	1,821	1,255	1,399	2,237	897	461	58
SULLANA	4,304	9586	1,524	739	1,023	800	221	35
TACNA	2,671	1,224	785	1,047	987	662	517	30
TUMBES	3,537	1,462	944	1,479	983	600	315	49
UCAYALI	3,908	2,136	431	620	412	458	238	30
<b>TOTAL</b>	<b>188,869</b>	<b>71,053</b>	<b>64,490</b>	<b>51,00</b>	<b>45,895</b>	<b>40,969</b>	<b>23,737</b>	<b>4,547</b>

**DELITOS INGRESADOS EN FISCALIAS PROVINCIALES  
PENALES Y MIXTAS SEGUN DELITO GENERICO A NIVEL NACIONAL 2015**

## GRAFICO



OBSERVAMOS LA PREPONDERANCIA EN LOS DELITOS CONTRA EL PATRIMONIO CON EL 36.5%, SEGUIDO POR LOS DELITOS CONTRA LA SEGURIDAD PUBLICA CON EL 13.73%, LUEGO LOS DELITOS CONTRA LA VIDA, EL CUERPO Y LA SALUD CON EL 12.46%.  
A CONTINUACION LOS DELITOS CONTRA LA ADMINISTRACION PUBLICA CON EL 9.86%, LUEGO LOS DELITOS CONTRA LA LIBERTAD Y TRANQUILIDAD PUBLICA CON 7.92% Y 0.88% RESPECTIVAMENTE.  
OTROS DELITOS SUMAN 26,844 CON EL 5.19% NO CONSIDERADOS



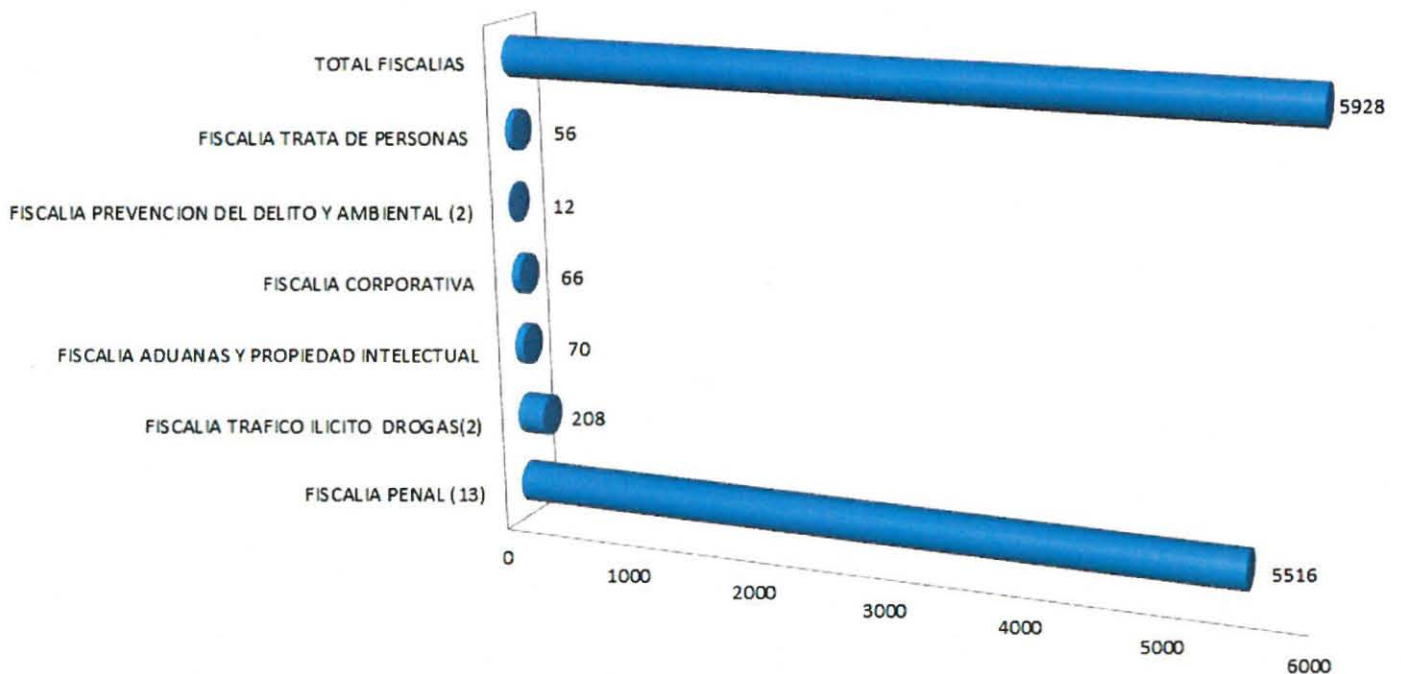
**CARGA PROCESAL DE DENUNCIAS INGRESADAS  
REGION CALLAO ENERO - JUNIO - 2016**

FISCALIAS	ENE	FEB	MAR	ABR	MAY	JUN	TOTAL
FISCALIA PROVINCIAL PENAL (13)	864	714	1,112	860	981	985	5,516
FISCALIA PROVINCIAL ESPECIALIZADA EN DELITO TRAFICO ILICITO DE DROGAS (2)	36	25	26	33	45	33	208
FISCALIA PROVINCIAL ESPECIALIZADA EN DELITOS ADUANEROS Y CONTRA LA PROPIEDAD INTELECTUAL (2)	13	8	13	8	11	17	70
FISCALIA PROVINCIAL CORPORATIVA ESPECIALIZADA EN DELITO DE CORRUPCION DE FUNCIONARIOS	10	16	14	5	11	10	66
FISCALIA PROVINCIAL DE PREVENCIÓN DEL DELITO Y MATERIA AMBIENTAL	1	3	1	1	3	3	12
FISCALIA PROVINCIAL ESPECIALIZADA EN DELITO DE TRATA DE PERSONAS	23	6	4	5	3	15	56
<b>TOTAL</b>	<b>947</b>	<b>782</b>	<b>1,170</b>	<b>912</b>	<b>1,054</b>	<b>1,063</b>	<b>5,928</b>

LA CARGA PROCESAL RESPECTO A LAS FICALIAS PROVINCIALES PENALES HAN SIDO AGRUPADAS ( TOTAL 13 FISCALIAS ), SE HA ADOPTADO EL MISMO CONSIDERANDO PARA LAS ESPECIALIZADAS EN DELITOS CONTRA EL TRAFICO ILICITO DE DROGAS (2) Y DELITOS ADUANEROS Y CONTRA LA PROPIEDAD INTELECTUAL (2)

**CARGA PROCESAL DE DENUNCIAS INGRESADAS  
REGION CALLAO ENERO - JUNIO - 2016**

**GRAFICO**



LA MAYOR CARGA PROCESAL EN DENUNCIAS RECAE EN LAS 13 FISCALIAS PROVINCIAL PENAL CON EL 93.04%, SEGUIDAS POR LAS 2 ESPECIALIZADAS EN DELITOS CONTRA EL TRAFICO ILICITO DE DROGAS CON EL 3.5% DE LA CARGA, A CONTINUACION ESTAN LAS 2 ESPECIALIZADAS EN DELITOS ADUANEROS Y CONTRA LA PROPIEDAD INTELECTUAL CON EL 1.18% LUEGO LA CORPORATIVA ESPECIALIZADA EN CORRUPCION DE FUNCIONARIOS CON EL 1.1%, VIENEN LAS DE TRATA DE PERSONAS Y PREVENCION DEL DELITO Y AMBIENTAL CON EL 0.94% Y 0.2%



**DENUNCIAS INGRESADAS EN ESTADO DE ARCHIVO Y POR TIPO DE DELITO  
REGION CALLAO ENERO - JUNIO - 2016**

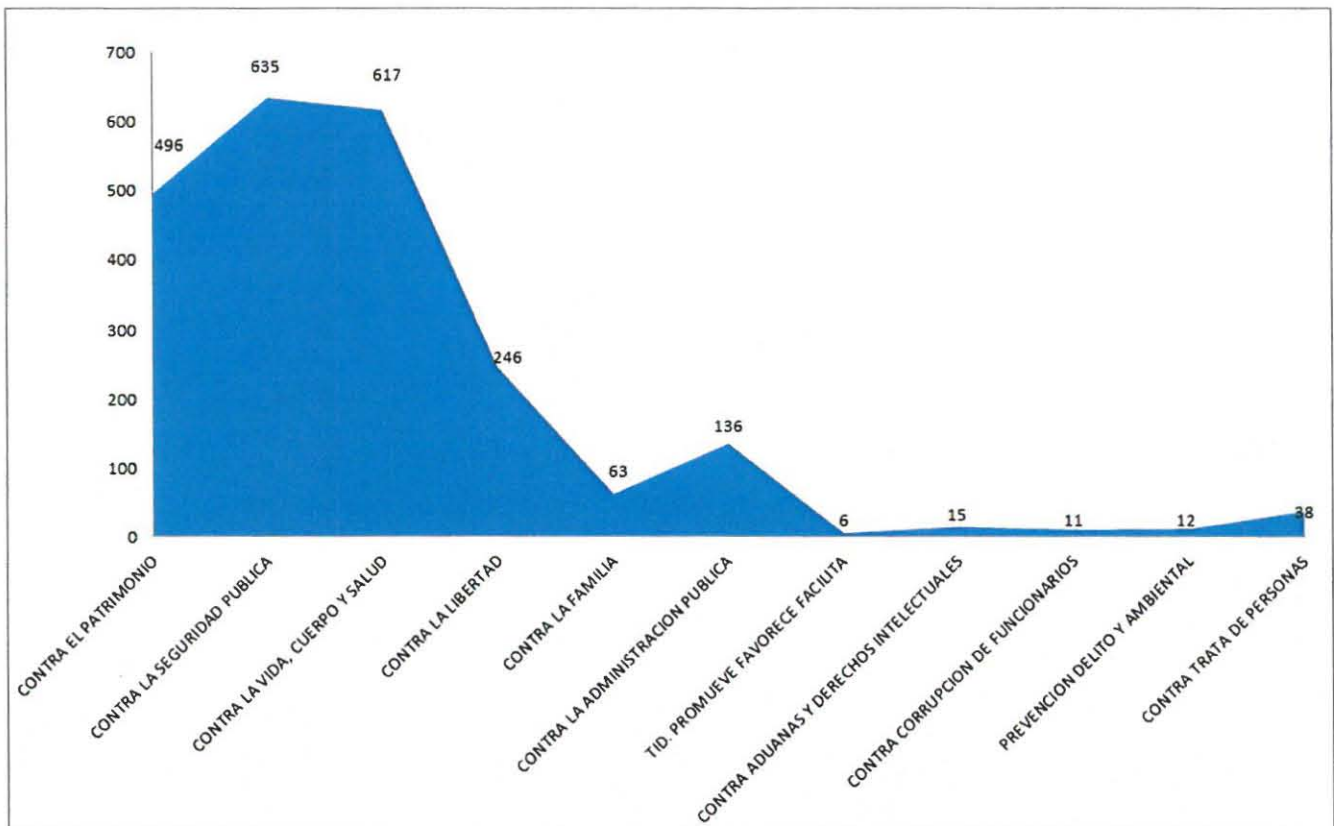
FISCALIAS	DELITOS GENERICOS	ENE	FEB	MAR	ABR	MAY	JUN	TOTAL
FISCALIA PROVINCIAL PENAL (13)	CONTRA EL PATRIMONIO	115	86	90	76	83	46	496
	CONTRA LA SEGURIDAD PUBLICA	88	95	104	90	136	122	635
	CONTRA LA VIDA EL CUERPO Y LA SALUD	119	57	146	77	111	107	617
	CONTRA LA LIBERTAD	63	57	39	35	30	22	246
	CONTRA LA FAMILIA	14	1	22	10	14	2	63
	CONTRA LA ADMINISTRACION PUBLICA	37	19	22	27	16	15	136
FISCALIA PROVINCIAL ESPECIALIZADA DELITOS TRAFICO ILICITO DE DROGAS (2)	TID. PROMUEVE FAVORECE FACILITA	1	2	2	-	1	-	6
FISCALIA PROVINCIAL ESPECIALIZADA DELITOS ADUANEROS Y CONTRA LA PROPIEDAD INTELECTUAL(2)	DELITOS ADUANEROS (LEY 28008)	-	-	-	-	-	8	15
	DELITOS TRIBUTARIOS Y ADUANEROS	2	-	2	-	1	-	
	CONTRA LOS DERECHOS INTELECTUALES	-	-	1	-	1	-	
FISCALIA PROVINCIAL CORPORATIVA ESPECIALIZADA EN DELITOS DE CORRUPCION DE FUNCIONARIOS	COHECHO - CONCUSION OTROS	3	2	1	-	2	3	11
FISCALIA PROVINCIAL PREVENCIÓN DEL DELITO Y MATERIA AMBIENTAL	PREVENCIÓN DELITO Y AMBIENTAL	1	3	1	1	3	3	12
FISCALIA PROVINCIAL ESPECIALIZADA EN DELITOS DE TRATA DE PERSONAS	TRATA DE PERSONAS OTROS	20	4	2	2	1	9	38
<b>TOTAL</b>		<b>463</b>	<b>326</b>	<b>432</b>	<b>318</b>	<b>399</b>	<b>337</b>	<b>2,275</b>

PARA LOS DELITOS GENERICOS SE HA TOMADO LOS DE MAYOR INCIDENCIA EN FISCALIAS PROVINCIALES PENALES



## DELITOS EN ESTADO DE ARCHIVO

### GRAFICO



HAN SIDO ASUMIDAS POR LAS 13 FISCALIAS PROVINCIAL PENAL EL 96.52% CON 2193 CASOS, BASTANTE REPRESENTATIVAS





**DENUNCIAS INGRESADAS EN ESTADO DE FORMALIZACION Y POR TIPO DE DELITO  
REGION CALLAO ENERO - JUNIO - 2016**

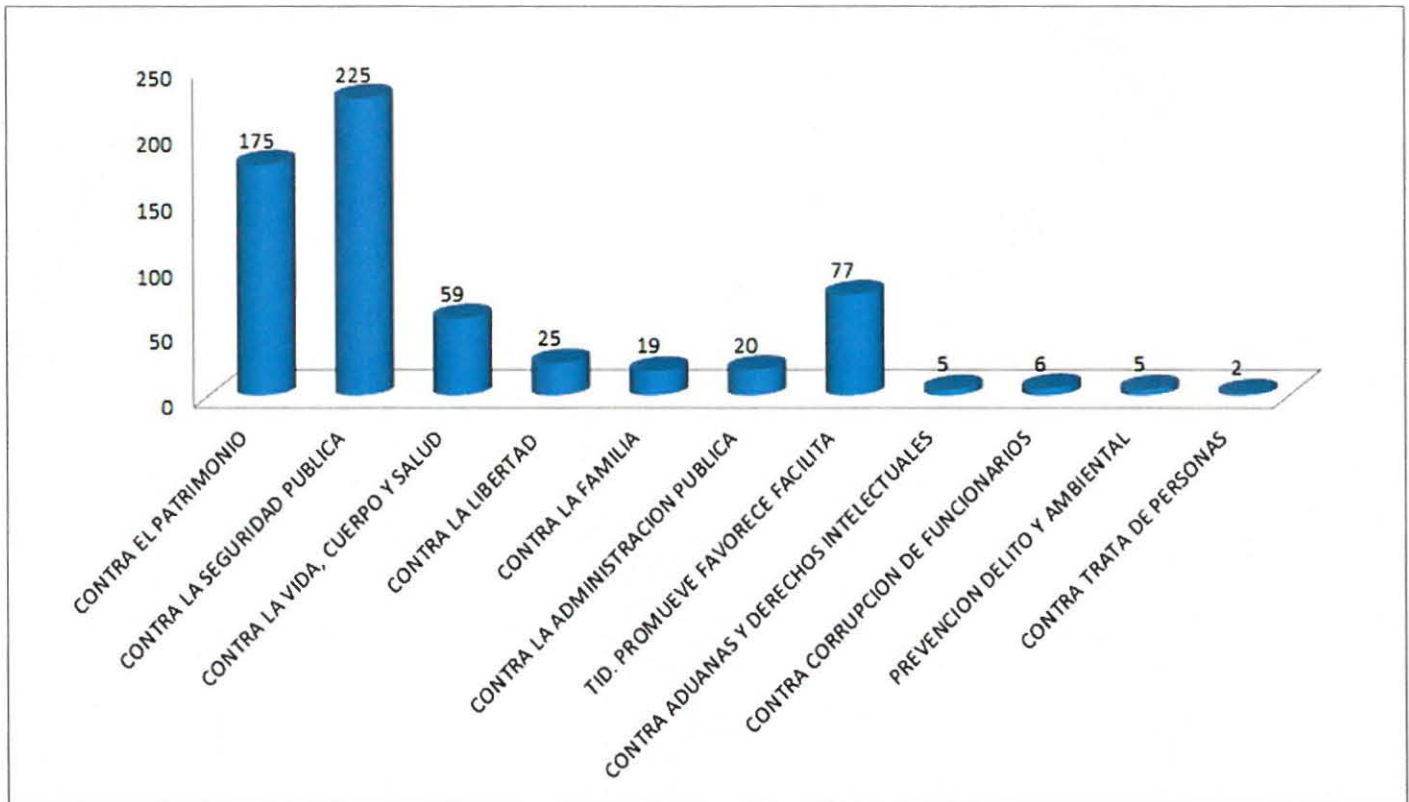
FISCALIAS	DELITOS GENERICOS	ENE	FEB	MAR	ABR	MAY	JUN	TOTAL
FISCALIA PROVINCIAL PENAL (13)	CONTRA EL PATRIMONIO	40	20	43	45	19	8	175
	CONTRA LA SEGURIDAD PUBLICA	40	52	36	46	34	17	225
	CONTRA LA VIDA EL CUERPO Y LA SALUD	13	15	11	8	9	3	59
	CONTRA LA LIBERTAD	7	4	6	3	4	1	25
	CONTRA LA FAMILIA	10	1	2	3	3	-	19
	CONTRA LA ADMINISTRACION PUBLICA	3	3	3	5	3	3	20
FISCALIA PROVINCIAL ESPECIALIZADA DELITOS TRAFICO Ilicito DE DROGAS (2)	TID. PROMUEVE FAVORECE FACILITA OTROS	16	16	11	15	10	9	77
FISCALIA PROVINCIAL ESPECIALIZADA DELITOS ADUANEROS Y CONTRA LA PROPIEDAD INTELECTUAL	DELITOS ADUANEROS Y DERECHOS INTELECTUALES	3	1	-	1	-	-	5
FISCALIA PROVINCIAL CORPORATIVA ESPECIALIZADA EN DELITOS DE CORRUPCION DE FUNCIONARIOS	COHECHO PASIVO CONCUSION Y OTROS	1	3	1	1	-	-	6
FISCALIA PROVINCIAL PREVENCION DEL DELITO Y MATERIA AMBIENTAL	PREVENCION DELITO Y AMBIENTAL	-	1	-	2	-	2	5
FISCALIA PROVINCIAL ESPECIALIZADA EN DELITOS DE TRATA DE PERSONAS	TRATA DE PERSONAS Y OTROS	-	1	1	-	-	-	2
<b>TOTAL</b>		<b>133</b>	<b>117</b>	<b>114</b>	<b>129</b>	<b>82</b>	<b>43</b>	<b>618</b>

PARA LOS DELITOS GENERICOS SE HA TOMADO LOS DE MAYOR INCIDENCIA EN FISCALIAS PROVINCIALES PENALES



**DENUNCIA INGRESADA EN ESTADO DE FORMALIZACION Y POR TIPO DE DELITO  
REGION CALLAO ENERO - JUNIO - 2016**

**GRAFICO**



ASUMIDA POR LAS 13 FISCALIA PROVINCIA PENAL  
523 CASOS CON EL 84.62%



**CASOS INGRESADOS POR DELITO DE TRAFICO ILICITO DE DROGAS EN FISCALIAS  
PROVINCIALES PENALES MIXTAS Y OPERATIVOS POR DISTRITO FISCAL - 2015**

DISTRITOS FISCALES	INGRESADAS	OPERATIVOS	%
AMAZONAS	15	100	2.50
ANCASH	56	-	
APURIMAC	6	64	1.60
AREQUIPA	241	-	
AYACUCHO	357	494	12.33
CAJAMARCA	62		
<b>CALLAO</b>	<b>1,697</b>	<b>675</b>	<b>16.85</b>
CAÑETE	55		
CUSCO	306	179	4.47
HUANCAVELICA	1	9	0.22
HUANUCO	384	335	8.36
HUAURA	238		
ICA	274		
JUNIN	93	183	4.57
LA LIBERTAD	914	28	0.70
LAMBAYEQUE	860	153	3.82
LIMA	2,492		17.43
LIMA ESTE	1,319		
LIMA NORTE	1,671	210	5.24
LIMA SUR	1,088		
LORETO	193	85	2.12
MADRE DE DIOS	46		
MOQUEGUA	71	33	0.82
PASCO	2		
PIURA	493	114	2.85
PUNO	74	107	2.67
SAN MARTIN	112	213	5.32
SANTA	295	189	4.72
SULLANA	105		
TACNA	126	82	2.05
TUMBES	233	545	13.60
UCAYALI	417	209	5.22
<b>TOTAL</b>	<b>14,296</b>	<b>4,007</b>	<b>100</b>

**ANÁLISIS OPERATIVO**

De 4,007 operativos cumplidos el Callao efectuó 675 operativos con el 16.85% seguido de Tumbes con 545 casos al 13.60% Ayacucho con 494 al 12.33% Huánuco 335 al 8.36% San Martín con 213 al 5.32% Lima Norte con 210 con 5.24% y otros con menos operativos.

El Distrito Fiscal del Callao ocupó el 1er lugar, evidenciando una lucha constante contra éste delito.

Respecto a los casos ingresados apreciamos una carga procesal bastante elevada ocupando el Distrito Fiscal del Callao el 2do orden de recepción al 11.69% del total de 14296.

# OBSERVATORIO REGIONAL CALLAO



SECRETARIO TECNICO CORESEC  
Gral. PNP (r) Daniel de la Flor Cam  
Equipo de Trabajo  
Crnel. PNP (r) Pedro Chavez Ochoa  
Paul Ibarra Bolivar  
Morayma Laos Oliva

A hand is shown holding a magnifying glass over the year "2016". The background is a dark red gradient with a wavy, water-like texture. The magnifying glass is positioned in the lower right quadrant of the page, and the year "2016" is centered within its lens.

2016